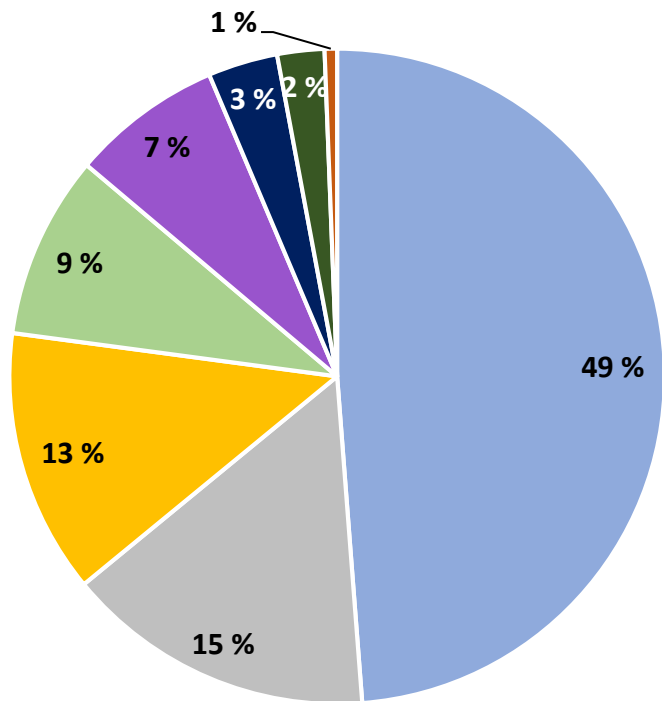


Kdo čerpá z IROP?

Podíl podpořených projektů dle typu příjemce
(n=5720)



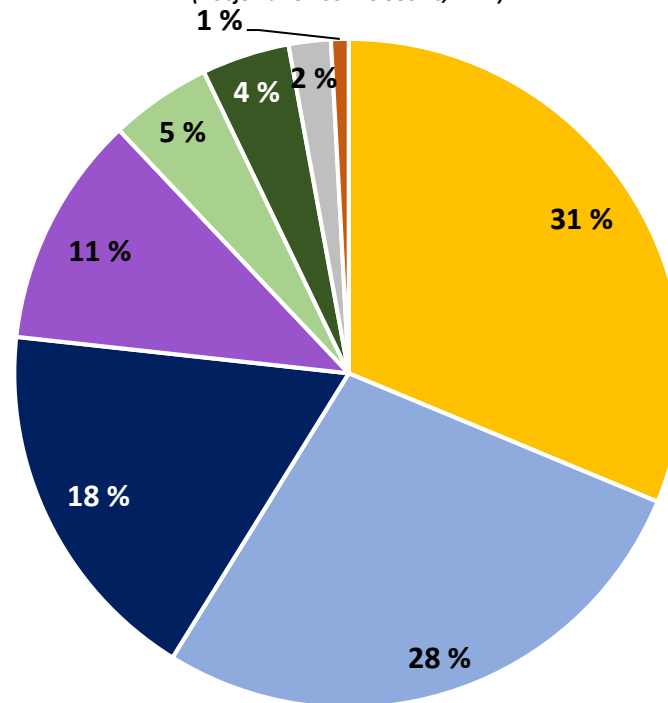
Největším objemem byly podpořeny **kraje** za celkem **24,8 mld. Kč**

- Obec
- Společenství vlastníků jednotek
- Kraj
- NNO
- Soukromý sektor
- Státní příjemci
- Církevní instituce
- Příspěvkové organizace samosprávy

78 % objemu podpory jde do veřejného sektoru

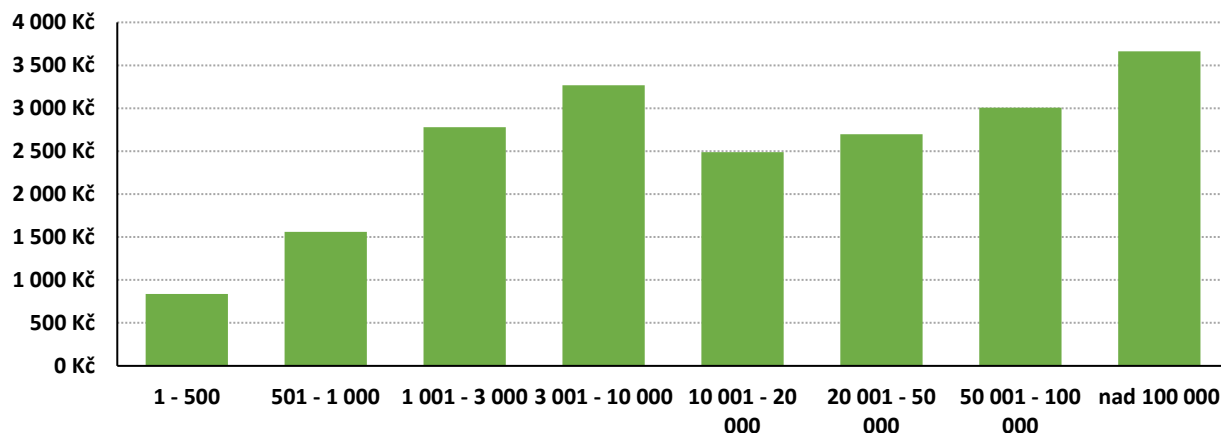
Podíly objemů podpořených projektů dle typu příjemce

(z objemu 79 166 413 586 Kč, EFRR)



Kolik čerpají obce?

Průměrná dotace na hlavu dle velikosti obce
(mimo Prahu)



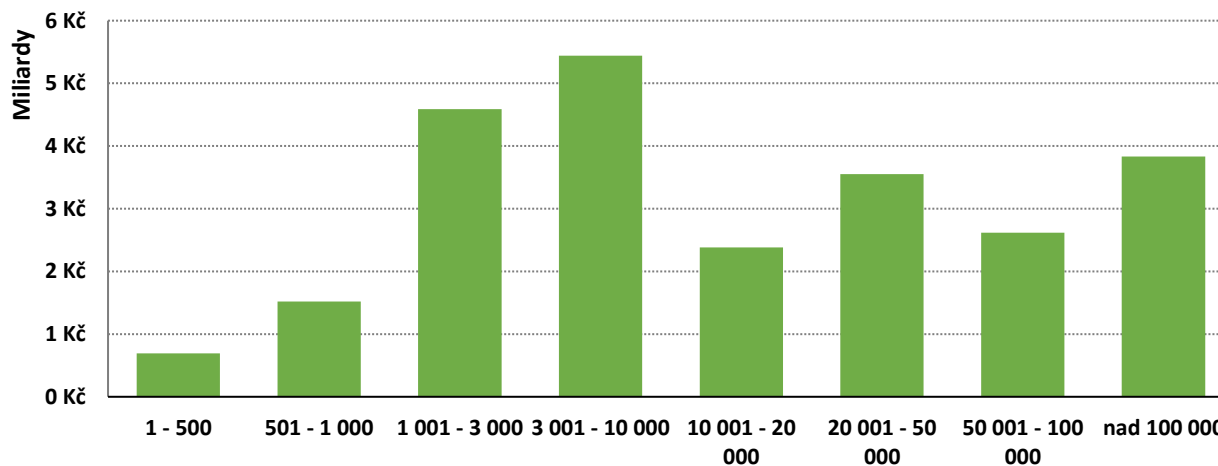
Přislíbeno **2 644 Kč** na obyvatele mimo Prahu

- U podpořených projektů vedou města nad 100 000 obyvatel s částkou 3 664 Kč

Za **24,6 mld. Kč** byly z IROP podpořeny obce

- Jde o 31 % z objemu všech podpořených projektů
- Největší objem prostředků putuje do obcí s velikostí 3 001 – 10 000 obyvatel. V nich byly podpořeny projekty ve výši **7,2 mld. Kč**

Celkové objemy projektů dle kategorie velikosti obce

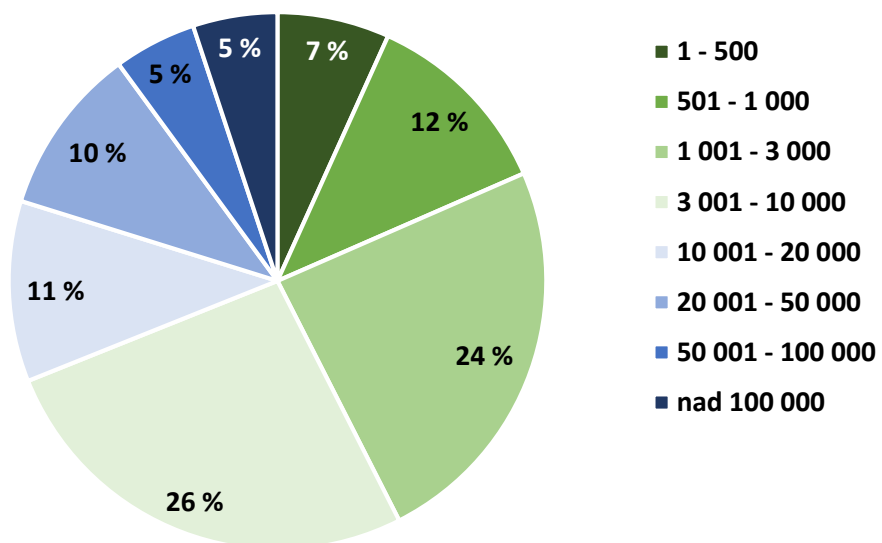


Zdroje:
MS2014+ k 15.1.2019
ČSÚ

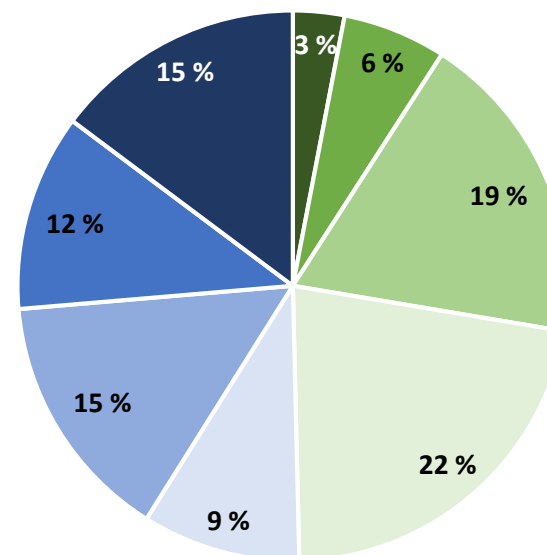
Jak velké obce čerpají?

Obce **do 10 000 obyvatel** mají téměř **2,25 násobně více projektů**
ale **stejný objem** jako obce nad 10 000 obyvatel

Struktura velikostí obcí na podpořených projektech obcí
(n=2813)



Podíly kategorií velikostí obcí na objemech
podpořených projektů obcí
(z objemu 24 628 742 292 Kč, EFRR)



- Průměrný objem projektu obce roste s počtem obyvatel v každé kategorii velikosti
- Průměrný vážený objem podpořeného projektu obce do 10 000 obyvatel je **6,6 mil. Kč**
- Objem podpořených projektů obcí nad 10 000 obyvatel je po vážení průměrně **17,3. mil. Kč**

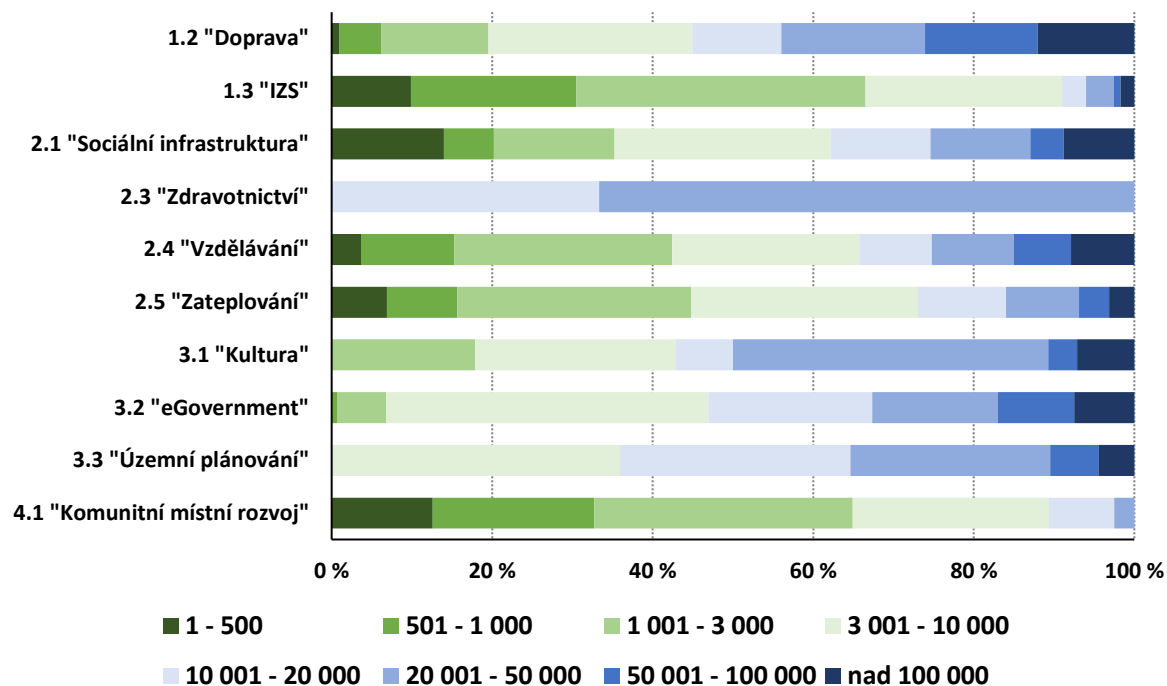
Na co jdou peníze obcím?

V IROP podpořeno **2 813** projektů obcí

- Bezmála **50 %** ze všech podpořených projektů
- Největší počet projektů obcí ve specifickém cíli **Komunitně vedený místní rozvoj a Vzdělávání**
- Nejvyšší objem ve **2.4 Vzdělávání: 8,5 mld. Kč** a **1.2 Doprava: 7,4 mld. Kč**

Specifický cíl IROP	Počet podpořených projektů
1.2 "Doprava"	307
1.3 "IZS"	233
2.1 "Sociální infrastruktura"	193
2.2 "Sociální podnikání"	1
2.3 "Zdravotnictví"	3
2.4 "Vzdělávání"	686
2.5 "Zateplování"	319
3.1 "Kultura"	28
3.2 "eGovernment"	147
3.3 "Územní plánování"	181
4.1 "Komunitně vedený místní rozvoj"	715

Podíly podpořených projektů obcí ve specifických cílech dle velikosti obce



- Obce do 10 000 obyvatel podpořeny nejvíce:
 - **2.4 Vzdělávání: 5,5 mld. Kč** (65 % z objemu pro obce ve specifickém cíli)
 - **1.3 IZS: 1,4 mld. Kč** (88 %)
- Obce nad 10 000 obyvatel nejvíce podpořeny:
 - **1.2 Doprava: 5,8 mld. Kč** (79 % z objemu pro obce ve specifickém cíli)
 - **2.4 Vzdělávání: 3 mld. Kč** (35 %)

Poznámky:

Podíl objemu obcí na první straně o několik p.b. neodpovídá podílu na straně 2 (případně dále) z metodických důvodů. Od druhé strany byly použity data z podrobnější analýzy čerpání obcí.

Kategorie velikosti převzaty z Analýzy měst a potřeb ČR, 2017, Přírodovědecká fakulta Univerzity Karlovy, Katedra sociálně geografie a regionálního rozvoje. Pouze kategorie 50 000+ byla omezena do 100 000 a vytvořena kategorie obcí nad 100 000 obyvatel.

Do obcí jsou započítány také jimi vlastněné s.r.o., a.s. a zřizované příspěvkové organizace.

Zdroje:

Český statistický úřad. Obce České republiky k 1.1.2018. Dostupné z <https://www.czso.cz/csu/czso/maly-lexikon-obci-ceske-republiky-2018>

MS2014+ k 15.1.2019 a 1.2. 2019