



IROP počátkem roku 2021

Počátkem roku 2021 bylo z IROP podpořeno celkem **10 383** projektů v objemu **121,5 mld. Kč**.

V roce 2020 bylo podpořeno **2 397** projektů za **18,4 mld. Kč**.

Ze **125 mld. Kč z celkové alokace** IROP již bylo **přislíbeno 97 %** na financování projektů.

Nejvíce projektů bylo loni podpořeno ve specifickém cíli **4.1 Komunitní místní rozvoj**, celkem **896** v objemu **1,8 mld. Kč**. Následuje **824** projektů v **2.5 Zateplování** v objemu **2,3 mld. Kč**. Nejméně projektů bylo podpořeno v **3.3 Územní plánování**, kde šlo pouze o jeden projekt. V **3.2 eGovernment** odstoupilo 12 projektů od realizace.

Největší částkou byly podpořeny projekty **1.1 Silnic**, celkem za **5,1 mld. Kč**. Na druhém místě v objemu byly podpořeny projekty **1.2 Dopravy** za téměř **3,5 mld. Kč**.

Celková **průměrná velikost podpořeného projektu** za rok 2020 činila **8,1 mil. Kč**. Nejvyšší byla ve **2.3 Zdravotnictví** (69,1 mil./projekt) a **5.1 Technická pomoc** (54,4 mil. Kč) a naopak nejnižší v **3.3 Územní plánování** (1 mil. Kč).

Specifický cíl	Stav k 1. 1. 2021		Nárůst za 2020	
	Projekty	Příspěvek EU	Projekty	Příspěvek EU
1.1 Silnice	428	28 101 mil. Kč	93	5 112 mil. Kč
1.2 Doprava	509	14 441 mil. Kč	87	3 466 mil. Kč
1.3 IZS	290	4 431 mil. Kč	21	221 mil. Kč
2.1 Sociální infrastruktura	721	7 897 mil. Kč	87	1 296 mil. Kč
2.2 Sociální podnikání	150	517 mil. Kč	2	5 mil. Kč
2.3 Zdravotnictví	164	9 586 mil. Kč	7	483 mil. Kč
2.4 Vzdělávání	1 734	20 818 mil. Kč	354	3 300 mil. Kč
2.5 Zateplování	2 638	6 303 mil. Kč	824	2 323 mil. Kč
3.1 Kultura	203	11 282 mil. Kč	16	831 mil. Kč
3.2 eGovernment	321	7 520 mil. Kč	-12	-1 175 mil. Kč
3.3 Územní plánování	187	198 mil. Kč	1	1 mil. Kč
4.1 Komunitní místní rozvoj	2 682	5 870 mil. Kč	896	1 834 mil. Kč
4.2 Animace MAS	301	2 241 mil. Kč	10	76 mil. Kč
5.1 Technická pomoc	55	2 337 mil. Kč	11	622 mil. Kč
Celkem	10 383	121 542 mil. Kč	2 397	18 394 mil. Kč



IROP počátkem roku 2021 II.

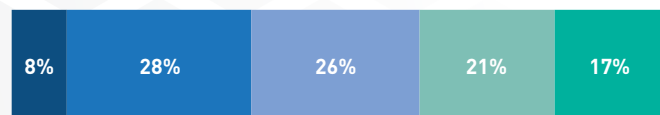
Z celkové alokace IROP bylo dosud proplaceno zhruba 67,2 mld. Kč, což je 53,7 % veškerých prostředků.

Celkem 121,5 mld. Kč v podpořených projektech tvoří 97,2 % alokace IROP. Drtivá většina alokace je již přislíbena k financování projektů.

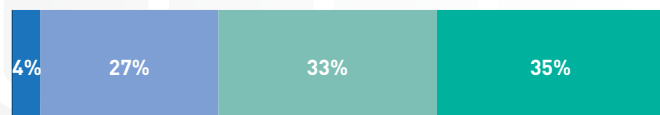
Jen z IROP bylo průměrně proplaceno 6 281 Kč z evropských fondů na jednoho českého občana. V případě veškeré přislíbené podpory připadá 11 366 Kč na obyvatele.

Podíly dosud podpořených a proplacených prostředků v letech

Podpořené

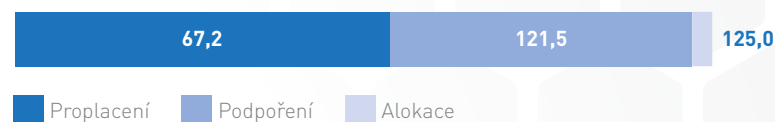


Proplacené

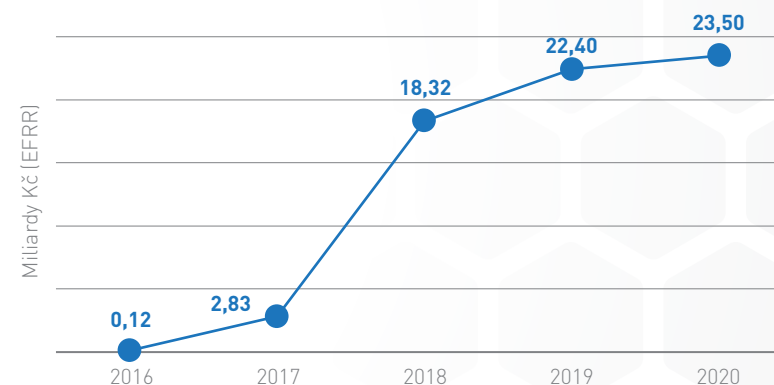


2016 2017 2018 2019 2020

Stav čerpání IROP v mld. Kč (EFRR)



Proplacené prostředky z IROP v letech



Největší část objemu podpory byla přislíbena již v roce 2017, kdy byly schváleny projekty za více než čtvrtinu objemu všech dosud podpořených projektů.

U proplacených prostředků se v letech jejich objem stále zvyšuje. V roce 2020 to byla více než třetina všech proplacených prostředků.



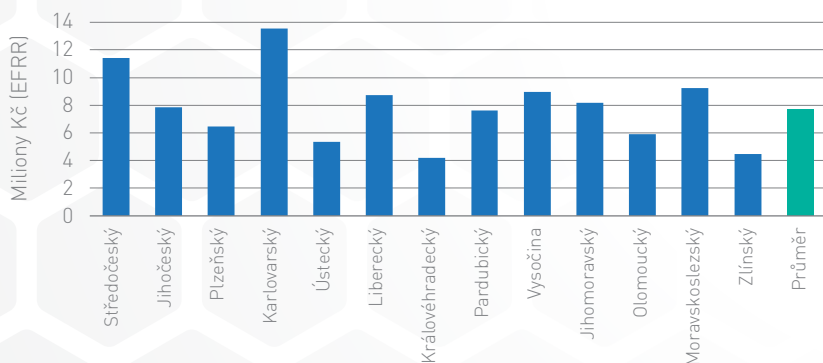
IROP v krajích v roce 2020

Nejvyšší nárůst podpořených projektů v roce 2020 byl v Moravskoslezském kraji, celkem přibýlo 364 projektů. Naopak nejnižší v Praze² (6) a Karlovarském kraji (78).

Nejvyšší podporu získaly projekty Moravskoslezského kraje v celkovém objemu 3,6 mld. Kč. Nejmenší podporu získaly projekty v Praze¹ (102 mil. Kč) a v Plzeňském kraji (716 mil. Kč).

Průměrná částka příspěvku EU projektů z minulého roku dosahuje téměř 7,7 mil. Kč na projekt. Nejvyšší je v Praze¹ (17 mil. Kč), Karlovarském (13,5 mil. Kč) a Středočeském kraji (11,4 mil. Kč). Nejnižší byla loni v Královéhradeckém kraji (4,2 mil. Kč).

Průměrná hodnota podpořených projektů v roce 2020



¹ V 3.2 eGovernment odstoupilo 12 projektů od realizace

² IROP není primárně zaměřen na rozvinuté regiony, mezi které Praha spadá. Jde tedy o převážně „zbytkové“ projekty např. eGovernmentu atp.

Kraj realizace	Stav k 1. 1. 2021		Změna za 2020	
	Projekty	Příspěvek EU	Projekty	Příspěvek EU
Praha	96	5 069 mil. Kč	6	102 mil. Kč
Středočeský	1 268	16 394 mil. Kč	281	3 207 mil. Kč
Jihočeský	905	8 889 mil. Kč	213	1 674 mil. Kč
Plzeňský	564	7 369 mil. Kč	111	716 mil. Kč
Karlovarský	348	3 654 mil. Kč	78	1 057 mil. Kč
Ústecký	642	7 706 mil. Kč	189	1 015 mil. Kč
Liberecký	436	5 246 mil. Kč	103	902 mil. Kč
Královéhradecký	780	8 325 mil. Kč	185	773 mil. Kč
Pardubický	702	7 152 mil. Kč	162	1 232 mil. Kč
Vysočina	599	8 378 mil. Kč	114	1 020 mil. Kč
Jihomoravský	974	12 631 mil. Kč	232	1 899 mil. Kč
Olomoucký	873	8 052 mil. Kč	188	1 114 mil. Kč
Moravskoslezský	1 379	14 655 mil. Kč	364	3 358 mil. Kč
Zlínský	802	6 482 mil. Kč	174	777 mil. Kč
Celorepublikové	15	1 540 mil. Kč	-3	-451 mil. Kč
Celkem	10 383	121 542 mil. Kč	2 397	18 394 mil. Kč

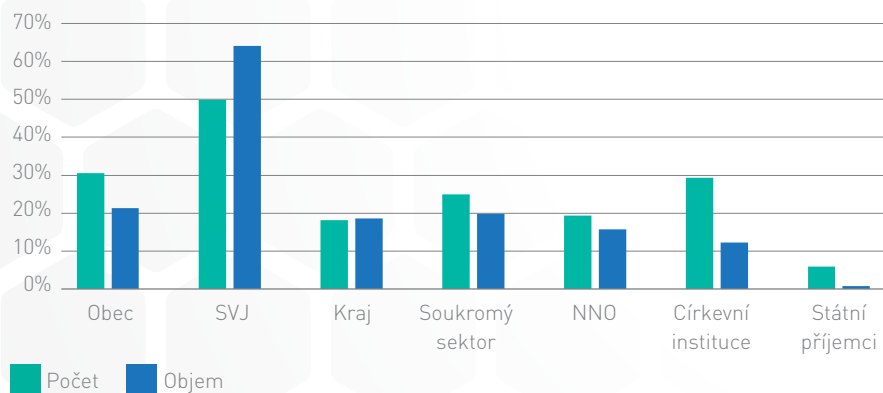


Příjemci v IROP v roce 2020

Nejvíce podpořených projektů za rok 2020 mají **obce**, celkem **1 259**. Podílí se téměř 53 % na všech podpořených projektech v loňském roce. **Nejmenší podíl** podpořených projektů mají **státní příjemci**, kteří tvořili pouze 0,5 % podpořených projektů.

V objemu podpory získaly **nejvíce kraje**, téměř **6,8 mld. Kč**, což tvoří **37 % veškeré podpory projektů** v loňském roce. Naopak **nejnižší částkou** byli podpořeni státní příjemci, celkem **111 mil. Kč** a tvoří pouze **0,6 %** objemu podpory v loňském roce.

Nárůst počtu a objemů projektů za rok 2020 v %



Typ příjemce	Stav k 1. 1. 2021		Změna za 2020	
	Projekty	Příspěvek EU	Projekty	Příspěvek EU
Obec	5 391	36 478 mil. Kč	1 259	6 407 mil. Kč
SVJ	1 866	4 176 mil. Kč	621	1 630 mil. Kč
Kraj	1 123	43 205 mil. Kč	172	6 790 mil. Kč
Soukromý sektor	793	13 606 mil. Kč	158	2 254 mil. Kč
NNO	729	5 537 mil. Kč	118	752 mil. Kč
Církevní instituce	247	4 136 mil. Kč	56	449 mil. Kč
Státní příjemci	234	14 404 mil. Kč	13	111 mil. Kč

Průměrně nejvyšší podporu získaly **kraje** s částkou **39,5 mil. Kč** na projekt a dále projekty pro soukromý sektor s částkou **14,3 mil. Kč**. **Nejmenší podpora** na projekt připadá **SVJ** s **2,6 mil. Kč** na projekt.



Co bylo z IROP podpořeno?

Za podpory IROP bylo zrekonstruováno celkem 647 km silnic II. a III. třídy a 187 km nových cyklostezek.

Díky IROP přibýlo 785 nových elektro či CNG busů, trolejbusů a tramvají pro veřejnou dopravu.

Kapacita sociálních služeb byla navýšena o 14 547 klientů a bylo podpořeno 987 zázemí pro sociální služby. IROP podpořil 987 sociálních bytů.

V oblasti zdravotní péče bylo podpořeno 104 pracovišť.

Ve vzdělávání IROP podpořil celkem 1 861 škol a vzdělávacích zařízení. Zhruba 60 % z nich tvoří základní školy, čtvrtinu střední školy a zbytek mateřské školy.

Celkem 46 904 českých domácností má díky podpoře z IROP energeticky úspornější bydlení. Svůj zdroj energie změnilo 1 125 domácností.

S podporou IROP bylo dosud revitalizováno 51 památkových objektů.

V oblasti digitalizace státní správy se podařilo z IROP pořídit celkem 374 informačních systémů.

Specifický cíl	Indikátor	Dosažená hodnota	Dokončeno v roce 2020
1.1 Silnice	Kilometry rekonstruovaných silnic	647	137
	Kilometry nových cyklostezek	187	63
1.2 Doprava	Nová vozidla pro veřejnou dopravu	785	240
	Přestupní terminály ve veřejné dopravě	49	10
1.3 IZS	Objekty sloužící IZS	112	30
	Navýšená kapacita služeb a sociální práce (klienti)	14 547	6 248
2.1 Sociální infrastruktura	Podpořené byty pro sociální bydlení	987	300
	Podpořená zázemí pro služby a sociální práci	987	325
2.2 Sociální podnikání	Nové úvazky osob ze znevýhodněných skupin	207	70
2.3 Zdravotnictví	Podpořená pracoviště zdravotní péče	104	32
	Podpořené mateřské školy	257*	47
2.4 Vzdělávání	Podpořené základní školy	1 134	532
	Podpořené střední školy	470	53
2.5 Zateplování	Domácnosti s lépe klasifikovanou spotřebou energie	46 904	14 632
	Domácnosti se změnou zdroje energie	1 125	488
3.1 Kultura	Revitalizované památkové objekty	51	29
3.2 eGovernment	Pořízené informační systémy	374	86

* Oproti minulé zprávě došlo v případě MŠ ke zpřesnění vykazovaných hodnot, hodnota není porovnatelná se stavem za rok 2019. Přírůstková hodnota je skutečný pokrok za rok 2020.



EVROPSKÁ UNIE
Evropský fond pro regionální rozvoj
Integrovaný regionální operační program



MINISTERSTVO
PRO MÍSTNÍ
ROZVOJ ČR



Centrum
pro regionální rozvoj
České republiky



DOSTUPNÝ



MODERNÍ



AKTIVNÍ



ZDRAVÝ



ÚSPORNÝ



PERSPEKTIVNÍ



KULTURNÍ

Poznámky:

Z důvodu malého počtu případů a věcného zaměření IROP není v grafu na str. 2 uvedena Praha.

Jako podpořené projekty jsou chápány všechny projekty, kterým byl vydán právní akt o podpoře a jímž byly přislíbeny prostředky k financování.

Průměrná velikost podpořeného projektu na str. 1 počítá pouze s novými projekty, tj. kategoriemi s růstem.

Proplacené prostředky jsou skutečné peníze již převedené na účtech příjemců realizujících podpořené projekty. V kategorii příjemců obce a kraje jsou zahrnuty jejich příspěvkové organizace a majoritně vlastněné podniky.

Data platná k 1. 1. 2021, zdrojem z MS2014+.

Indikátory specifického cíle 4.1 Komunitní místní rozvoj jsou rozpočítány dle aktivit do příslušných aktivit z prioritních os 1 až 3. Z věcných důvodů nejsou použity indikátory SC 4.2 Animace MAS a 5.1 Technická pomoc.



EVROPSKÁ UNIE
Evropský fond pro regionální rozvoj
Integrovaný regionální operační program



MINISTERSTVO
PRO MÍSTNÍ
ROZVOJ ČR



Centrum
pro regionální rozvoj
České republiky