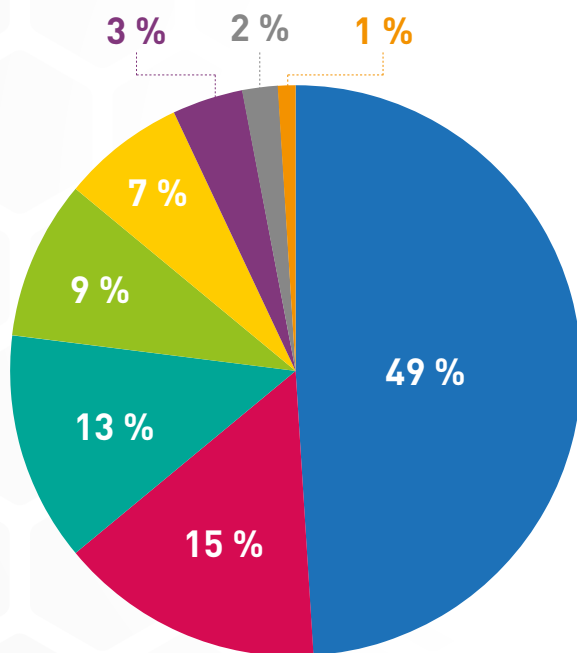




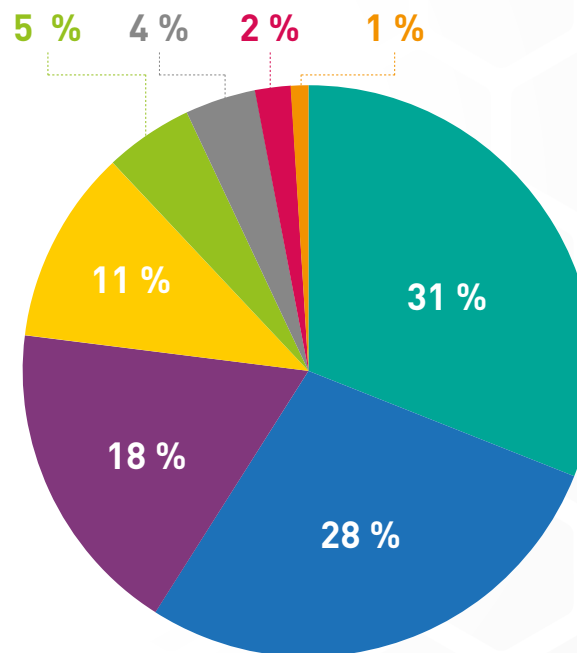
Kdo čerpá z IROP?

Největším objemem byly podpořeny **kraje** za celkem **24,8 mld. Kč**

78 % objemu podpory jde do veřejného sektoru



Podíl podpořených projektů dle typu příjemce
(n=5 720)



Podíly objemů podpořených projektů dle typu příjemce
(z objemu 79 166 413 586 Kč, EFRR)

■ Obec
 ■ SVJ
 ■ Kraj
 ■ NNO
 ■ Soukromý sektor
 ■ Státní příjemci
 ■ Církevní instituce
 ■ PO samosprávy

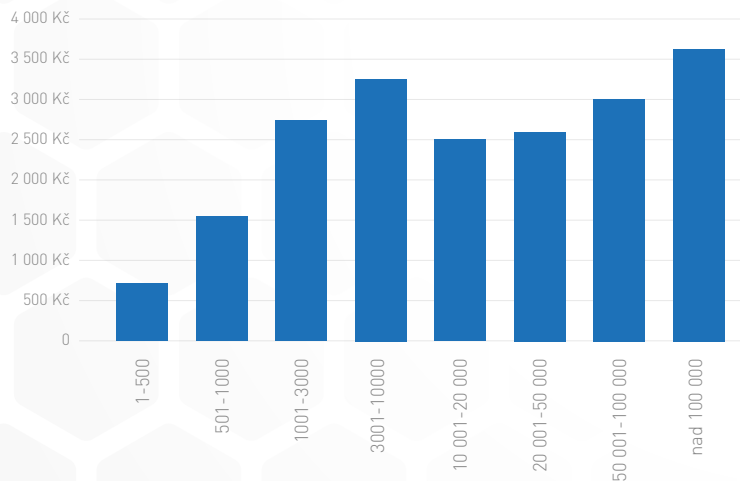


Kolik čerpají obce?

Přislíbeno 2 644 Kč na obyvatele mimo Prahu.

U podpořených projektů vedou města nad 100 000 obyvatel s částkou 3 664 Kč

Průměrná dotace na hlavu dle velikosti obce (mimo Prahu)

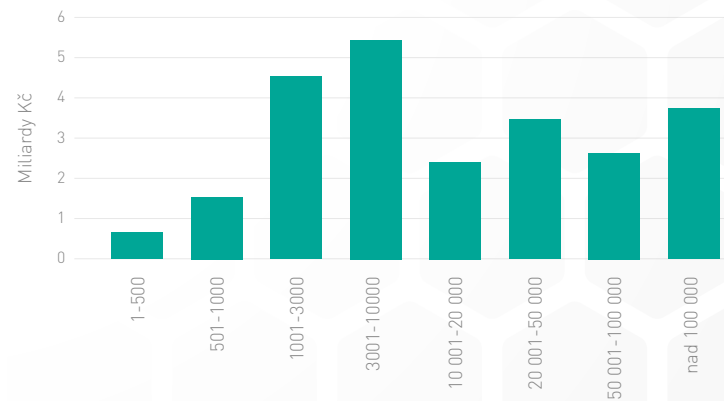


Za 24,6 mld. Kč byly z IROP podpořeny obce.

Jde o 31 % z objemu všech podpořených projektů
Největší objem prostředků putuje do obcí s velikostí 3 001 – 10 000 obyvatel.

V nich byly podpořeny projekty ve výši 7,2 mld. Kč

Celkové objemy projektů dle kategorie velikosti obce





DOSTUPNÝ



MODERNÍ



AKTIVNÍ



ZDRAVÝ



ÚSPORNÝ



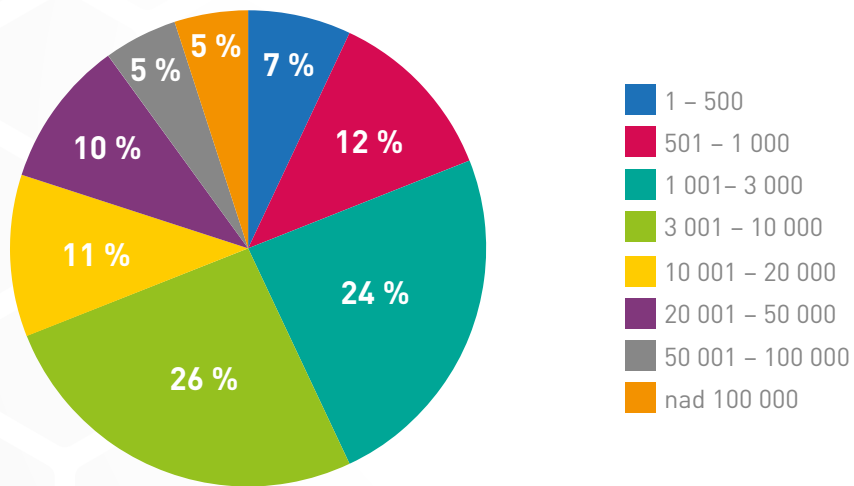
PERSPEKTIVNÍ



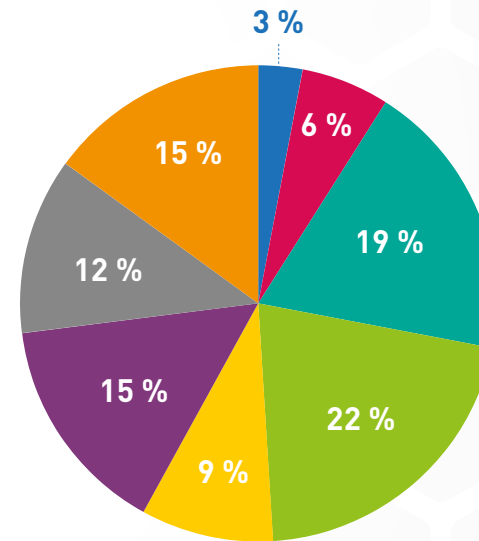
KULTURNÍ

Jak velké obce čerpají?

Obce **do 10 000 obyvatel** mají téměř **2,25 násobně více projektů** ale **stejný objem** jako obce nad 10 000 obyvatel.



Struktura velikostí obcí na podpořených projektech obcí
(n=2 813)



Podíly kategorií velikostí obcí na objemech podpořených projektů obcí (z objemu 24 628 742 292 Kč, EFRR)

Průměrný objem projektu obce roste s počtem obyvatel v každé kategorii velikosti
Průměrný vážený objem podpořeného projektu obce do 10 000 obyvatel je 6,6 mil. Kč
Objem podpořených projektů obcí nad 10 000 obyvatel je po vážení průměrně 17,3. mil. Kč



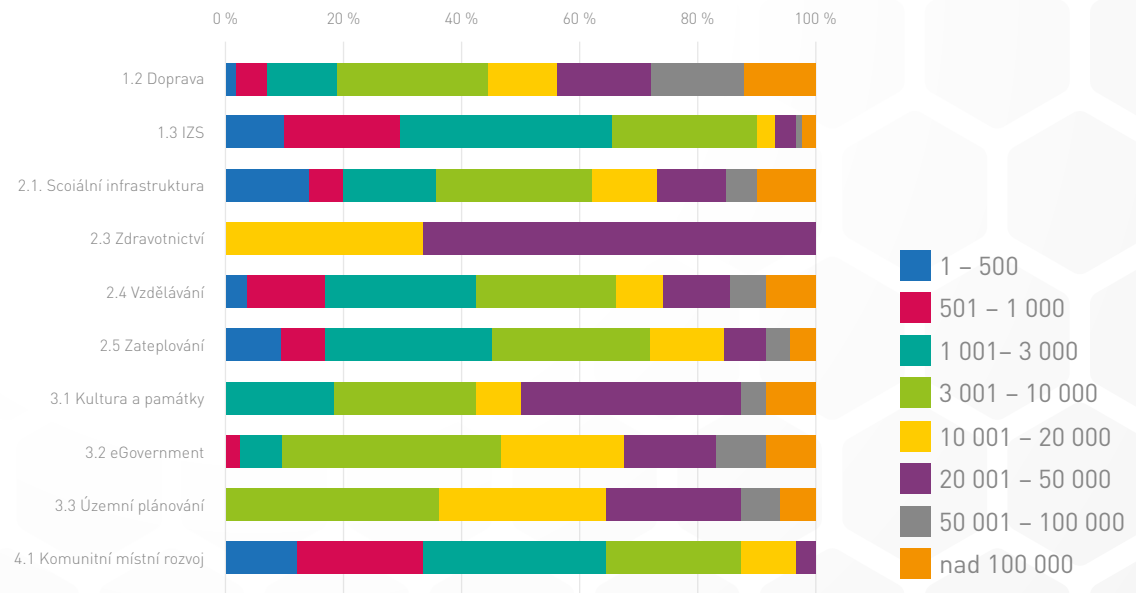
Na co jdou peníze obcím?

V IROP podpořeno 2 813 projektů obcí, tj. bezmála 50 % ze všech podpořených projektů
 Největší počet projektů obcí ve specifickém cíli Komunitně vedený místní rozvoj a Vzdělávání
 Nejvyšší objem ve 2.4 Vzdělávání: 8,5 mld. Kč a 1.2 Doprava: 7,4 mld. Kč

Obce do 10 000 obyvatel podpořeny nejvíce: 2.4 Vzdělávání: 5,5 mld. Kč (65 % z objemu ve SC), 1.3 IZS: 1.4 mld. Kč (88 %)
 Obce nad 10 000 obyvatel nejvíce podpořeny: 1.2 Doprava: 5,8 mld. Kč (79 % z objemu ve SC), 2.4 Vzdělávání: 3 mld. Kč (35 %)

SPECIFICKÝ CÍL IROP	POČET PROJEKTŮ
1.2 Doprava	307
1.3 IZS	233
2.1 Sociální infrastruktura	193
2.2 Sociální podnikání	1
2.3 Zdravotnictví	3
2.4 Vzdělávání	686
2.5 Zateplování	319
3.1 Kultura	28
3.2 eGovernment	147
3.3 Územní plánování	181
4.1 Komunitně vedený místní rozvoj	715

Podíly podpořených projektů obcí ve specifických cílech dle velikosti obce





DOSTUPNÝ



MODERNÍ



AKTIVNÍ



ZDRAVÝ



ÚSPORNÝ



PERSPEKTIVNÍ



KULTURNÍ

Pozn.:

Podíl objemu obcí na první straně o několik p.b. neodpovídá podílu na straně 2 (případně dále) z metodických důvodů. Od druhé strany byly použity data z podrobnější analýzy čerpání obcí.

Kategorie velikosti převzaty z Analýzy měst a potřeb ČR, 2017, Přírodovědecká fakulta Univerzity Karlovy, Katedra sociálně geografie a regionálního rozvoje. Pouze kategorie 50 000+ byla omezena do 100 000 a vytvořena kategorie obcí nad 100 000 obyvatel.

Do obcí jsou započítány také jimi vlastněné s.r.o., a.s. a zřizované příspěvkové organizace.

Zdroje:

Český statistický úřad. Obce České republiky k 1.1.2018.

Dostupné z <https://www.czso.cz/csu/czso/maly-lexikon-obci-ceske-republiky-2018> MS2014+ k 15.1.2019 a 1.2. 2019