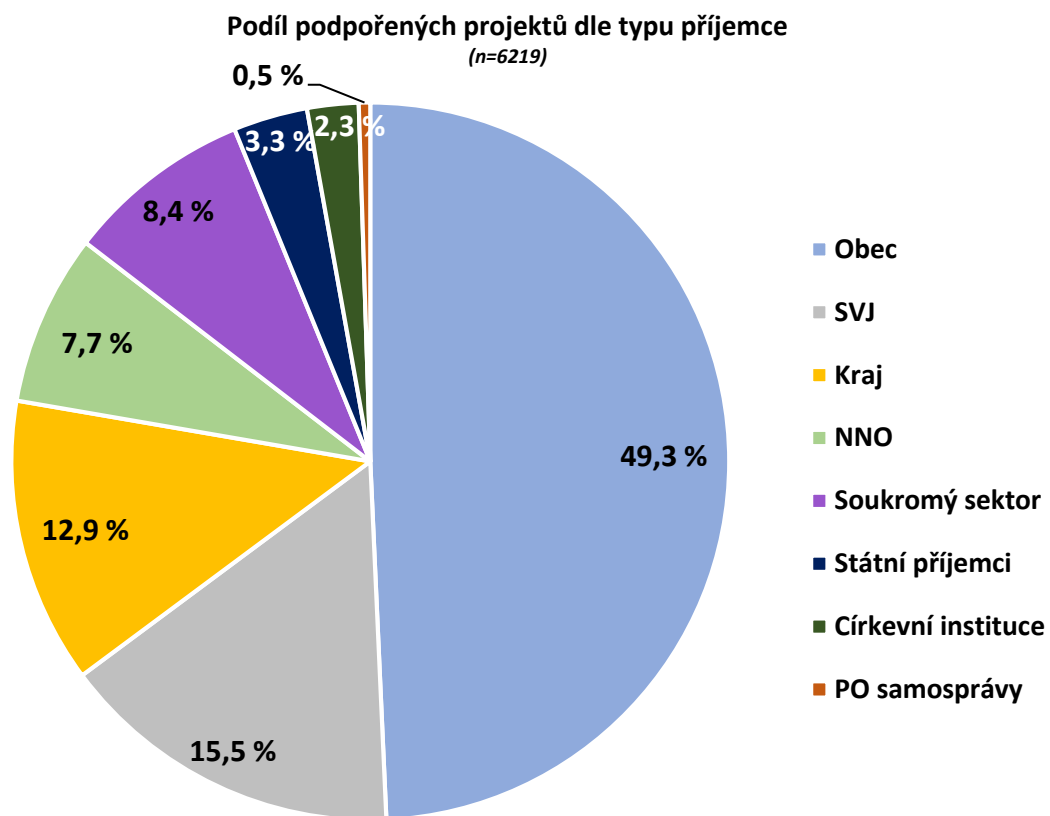


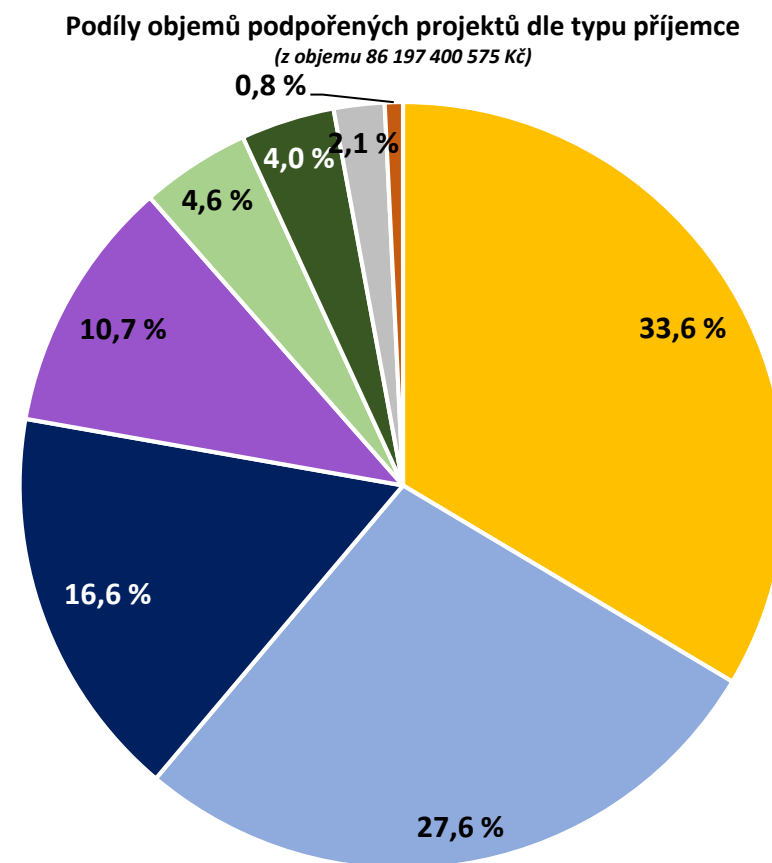
Koho IROP podporuje?



Nejvyšší **nárůst** v počtu podpořených projektů proběhl v **soukromém sektoru o 22 %**

V objemech nejvíce narostly projekty **krajů o 17 %**

Od začátku února byly podpořeny projekty za dalších **7 mld. Kč**



Neziskový sektor a IROP

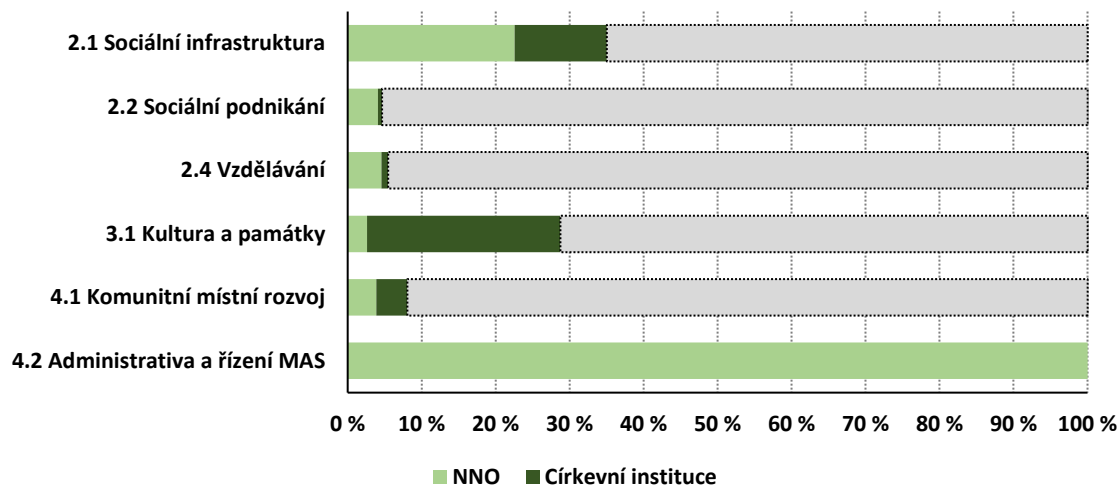
V IROP bylo podpořeno **624 projektů NNO** za celkovou částku **7,4 mld. Kč**

- Největší část peněz šla na specifický cíl **3.1 Kulturu a památky**, celkem **48 projektů** za **2,8 mld. Kč**
- **238 projektů** v hodnotě **1,8 mld. Kč** jde na administrativní a řídicí výdaje místních akčních skupin
- V objemu **1,8 mld. Kč** bylo podpořeno na **175 projektů** ve specifickém cíli **2.1 Sociální infrastruktura** na rozvoj sociálních služeb

Právní forma	Počet projektů	Příspěvek Unie
Nadace	2	10 mil. Kč
Nadační fond	2	9 mil. Kč
Obecně prospěšná společnost	159	1 398 mil. Kč
Pobočný spolek	5	16 mil. Kč
Spolek	249	1 957 mil. Kč
Školská právnická osoba	25	314 mil. Kč
Ústav	38	277 mil. Kč
Evidované církevní právnické osoby	140	3 393 mil. Kč
Církev a náboženské společnosti	4	14 mil. Kč

Podíly objemu projektů NNO na specifických cílech

(jen SC s podílem NNO + církv. inst. vyšším než 1 %)



Více než **třetinu (38 %) počtu** podpořených projektů v **2.1 Sociální infrastruktura** realizují NNO. Tvoří celkem **35 % objemu** na specifickém cíli.

Ve specifickém cíli **3.1 Kultura a památky** tvoří **29 % podpora pro NNO**. Drtivá většina částky (91 %) jde **církevním institucím**.

Ze specifického cíle 4.2 Administrativa a řízení MAS čerpají pouze místní akční skupiny (NNO). Jde o projekty spolků (152 projektů), o.p.s. (80) a ústavů (6).

NNO v krajích

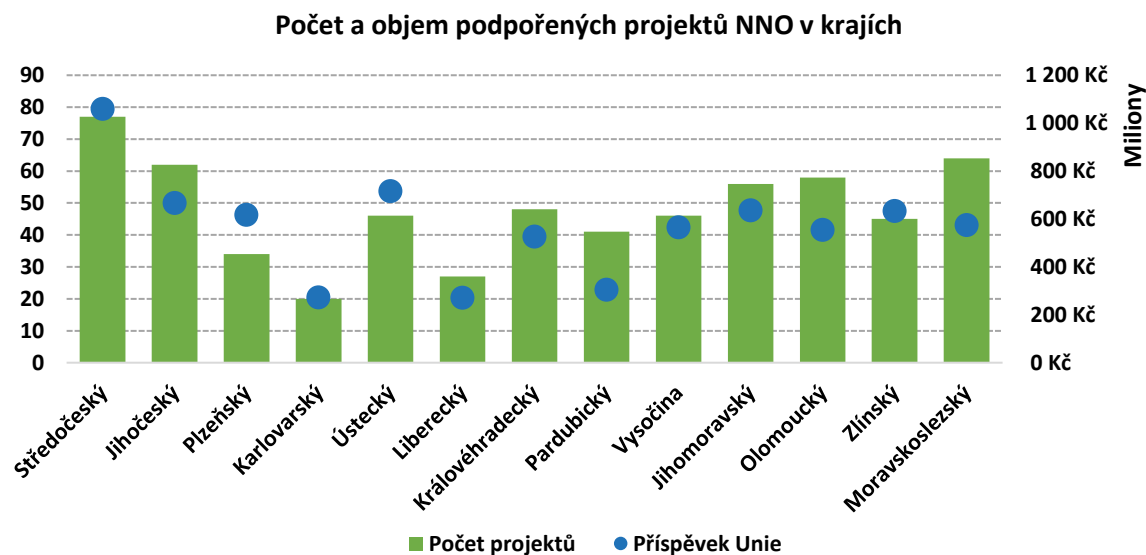
Nejvíce projektů NNO bylo podpořeno ve **Středočeském kraji**. Celkem jich bylo **77** a dosahují objemu **1 mld. Kč**

- Nejméně v **Karlovarském** – 20 projektů za 272 mil. Kč
- **Průměrný objem** podpořeného projektu NNO je **11,8 mil. Kč**. Nejvyšší je v **Plzeňském kraji**, činí **18,1 mil. Kč**. Naopak nejnižší je v **Pardubickém kraji**, **7,4 mil. Kč**.
- Medián projektů NNO je 6,4 mil. Kč.

Ve specifickém cíli **2.1 Sociální infrastruktura** bylo nejvíce projektů NNO podpořeno v **Ústeckém kraji**. Celkem jde o **23** projektů za **376,5 mil. Kč**.

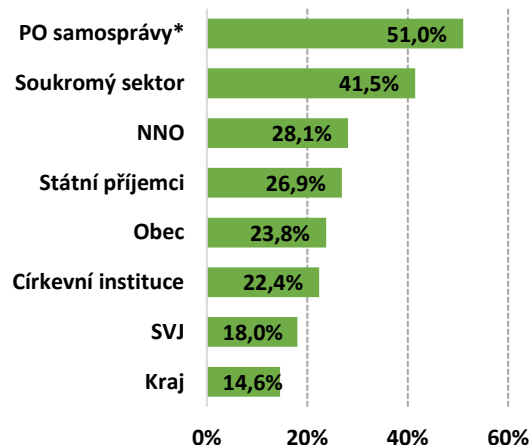
NNO v **Moravskoslezském kraji** vedou v podpoře projektů ve specifickém cíli **2.4 Vzdělávání** s **13** projekty za celkem **111,4 mil. Kč**.

Nejvíce podpořených projektů NNO zaměřujících se na **3.1 Kulturu a památky** je v **Jihočeském kraji**. Jde o **10** projektů za celkem **352,3 mil. Kč**.

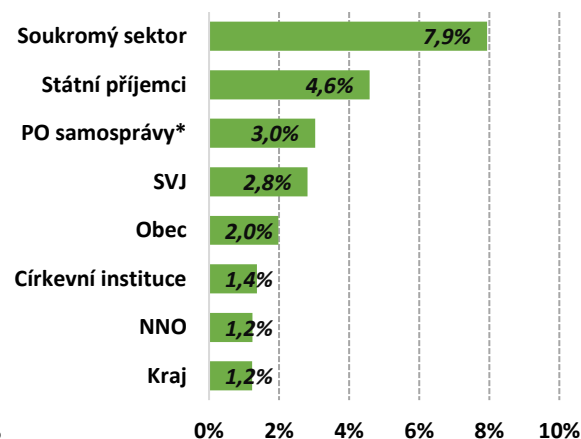


Úspěšnost projektů

Podíl neúspěšných v hodnocení



Podíl nedokončených projektů



Přibližně **tři čtvrtiny projektů prošly hodnocením**. Na 2442 jich neprošlo.

Z projektů úspěšných v hodnocení došlo do fáze **realizace 86 %** z nich.

Z realizovaných projektů nebylo dokončeno 164, které tvoří 2,6 %.

Nejúspěšnější v hodnocení a zároveň nejčastěji dokončené jsou **projekty krajů**.

Nejvíce projektů NNO neprošlo hodnocením ve specifickém cíli **2.1 Sociální infrastruktura (94)**, **4.2 Administrativa a řízení MAS (60)** a **2.4 Vzdělávání (43)**.

Podílově nejvíce projektů** neprošlo hodnocením ve **2.4 Vzdělávání (34 %)**, dále ve **2.1 Sociální infrastruktura (31 %)** a **4.1 Komunitní místní rozvoj (26 %)**.

NNO celkem se **1,3 % nedokončených projektů** jsou **druhým nejúspěšnějším** typem příjemce v jejich realizaci. Pouze 6 jich neuspělo v realizaci.

Právní forma příjemce	Počet dohodnocených projektů	Z toho podíl neúspěšných
Nadace	4	0,0%
Nadační fond	6	50,0%
Obecně prospěšná společnost	240	27,5%
Pobočný spolek	9	44,4%
Spolek	396	28,0%
Školská právnická osoba	46	28,3%
Ústav	60	28,3%
Círky a náboženské společnosti	6	33,3%
Evidované církevní právnické osoby	213	22,1%

Zdroj: MS2014+ k 1.5.2019

*PO samosprávy mají nejnižší počet projektů. Projekty v této kategorii nemohly být přesně zařazeny pod obec ani kraje. V grafu neúspěšných projektů vychází z 98 projektů, u nedokončených z 33.

** Pro n>50 projektů. Celkově v pěti z devíti specifických cílů, kde figurují NNO.

Pozn.

Z důvodů zaokrouhlení na desetiny dává celek v grafu Podíl podpořených projektů dle typu příjemce 99,9 %

Do obcí či krajů jsou započítány také jimi vlastněné s.r.o., a.s. a zřizované příspěvkové organizace.