



EVROPSKÁ UNIE  
Evropský fond pro regionální rozvoj  
Integrovaný regionální operační program



MINISTERSTVO  
PRO MÍSTNÍ  
ROZVOJ ČR

**MINISTERSTVO PRO MÍSTNÍ ROZVOJ**  
**ŘÍDÍCÍ ORGÁN INTEGROVANÉHO REGIONÁLNÍHO**  
**OPERAČNÍHO PROGRAMU**

**ANALÝZA ABSORPČNÍ KAPACITY INTEGROVANÉHO**  
**REGIONÁLNÍHO OPERAČNÍHO PROGRAMU 2017**

Vydáno 28. 4. 2017 na datech platných k 13. 3. 2017

## OBSAH

<b>1</b>	<b>ÚVOD A CÍL ANALÝZY</b> .....	<b>2</b>
<b>2</b>	<b>ZDROJE DAT</b> .....	<b>2</b>
<b>3</b>	<b>AKTUÁLNÍ STAV PROGRAMU</b> .....	<b>3</b>
3.1	VYHLÁŠENÉ VÝZVY .....	3
3.2	PLÁNOVANÉ VÝZVY NA ROK 2017 .....	6
3.3	OPATŘENÍ KE ZVÝŠENÍ ABSORPČNÍ KAPACITY .....	7
<b>4</b>	<b>POPIS ABSORPČNÍCH KAPACIT JEDNOTLIVÝCH PRIORITYNÍCH OS A SPECIFICKÝCH CÍLŮ</b> .....	<b>10</b>
4.1	PRIORITYNÍ OSA 1: KONKURENCESCHOPNÉ, DOSTUPNÉ A BEZPEČNÉ REGIONY .....	10
4.1.1	<i>SPECIFICKÝ CÍL 1.1: ZVÝŠENÍ REGIONÁLNÍ MOBILITY PROSTŘEDNICTVÍM MODERNIZACE A ROZVOJE SÍTÍ REGIONÁLNÍ SILNIČNÍ INFRASTRUKTURY NAVAZUJÍCÍ NA SÍŤ TEN-T</i> .....	10
4.1.2	<i>SPECIFICKÝ CÍL 1.2: ZVÝŠENÍ PODÍLU UDRŽITELNÝCH FOREM DOPRAVY</i> .....	15
4.1.3	<i>SPECIFICKÝ CÍL 1.3: ZVÝŠENÍ PŘIPRAVENOSTI K ŘEŠENÍ A ŘÍZENÍ RIZIK A KATASTROF</i> .....	22
4.2	PRIORITYNÍ OSA 2: ZKVALITNĚNÍ VEŘEJNÝCH SLUŽEB A PODMÍNEK ŽIVOTA PRO OBYVATELE REGIONŮ 26	
4.2.1	<i>SPECIFICKÝ CÍL 2.1: ZVÝŠENÍ KVALITY A DOSTUPNOSTI SLUŽEB VEDOUČÍCH K SOCIÁLNÍ INKLUZI</i> .	26
4.2.2	<i>SPECIFICKÝ CÍL 2.2: VZNIK NOVÝCH A ROZVOJ EXISTUJÍCÍCH PODNIKATELSKÝCH AKTIVIT V OBLASTI SOCIÁLNÍHO PODNIKÁNÍ</i> .....	32
4.2.3	<i>SPECIFICKÝ CÍL 2.3: ROZVOJ INFRASTRUKTURY PRO POSKYTOVÁNÍ ZDRAVOTNÍCH SLUŽEB A PÉČE O ZDRAVÍ</i> .....	36
4.2.4	<i>SPECIFICKÝ CÍL 2.4: ZVÝŠENÍ KVALITY A DOSTUPNOSTI INFRASTRUKTURY PRO VZDĚLÁVÁNÍ A CELOŽIVOTNÍ UČENÍ</i> .....	39
4.2.5	<i>SPECIFICKÝ CÍL 2.5: SNÍŽENÍ ENERGETICKÉ NÁROČNOSTI V SEKTORU BYDLENÍ</i> .....	45
4.3	PRIORITYNÍ OSA 3: DOBRÁ SPRÁVA ÚZEMÍ A ZEFEKTIVNĚNÍ VEŘEJNÝCH INSTITUCÍ .....	48
4.3.1	<i>SPECIFICKÝ CÍL 3.1: ZEFEKTIVNĚNÍ PREZENTACE, POSÍLENÍ OCHRANY A ROZVOJE KULTURNÍHO DĚDICTVÍ</i> .....	48
4.3.2	<i>SPECIFICKÝ CÍL 3.2: ZVYŠOVÁNÍ EFEKTIVITY A TRANSPARENTNOSTI VEŘEJNÉ SPRÁVY PROSTŘEDNICTVÍM ROZVOJE VYUŽITÍ A KVALITY SYSTÉMŮ IKT</i> .....	53
4.3.3	<i>SPECIFICKÝ CÍL 3.3: PODPORA POŘIZOVÁNÍ A UPLATŇOVÁNÍ DOKUMENTŮ ÚZEMNÍHO ROZVOJE</i> 57	
4.4	PRIORITYNÍ OSA 4: KOMUNITNĚ VEDENÝ MÍSTNÍ ROZVOJ .....	59
4.4.1	<i>SPECIFICKÝ CÍL 4.1: POSÍLENÍ KOMUNITNĚ VEDENÉHO MÍSTNÍHO ROZVOJE ZA ÚČELEM ZVÝŠENÍ KVALITY ŽIVOTA VE VENKOVSKÝCH OBLASTECH A AKTIVIZACE MÍSTNÍHO POTENCIÁLU</i> .....	59
4.4.2	<i>SPECIFICKÝ CÍL 4.2: POSÍLENÍ KAPACIT KOMUNITNĚ VEDENÉHO MÍSTNÍHO ROZVOJE ZA ÚČELEM ZLEPŠENÍ ŘÍDÍCÍCH A ADMINISTRATIVNÍCH SCHOPNOSTÍ MAS</i> .....	62
4.5	PRIORITYNÍ OSA 5: TECHNICKÁ POMOC .....	63
4.6	PRIORITYNÍ OSA 5: TECHNICKÁ POMOC .....	63
<b>5</b>	<b>SEZNAM TABULEK A GRAFŮ</b> .....	<b>65</b>

## 1 ÚVOD A CÍL ANALÝZY

Mapování absorpční kapacity je jedním z nástrojů pro řízení Integrovaného regionálního operačního programu (IROP), který zajišťuje předběžné informace ŘO o poptávce a zájmu potenciálních žadatelů v jednotlivých specifických cílech.

Cílem je získání informací o typu a stavu připravovaných projektů pro zacílení jednotlivých výzev. Důležitým ukazatelem je zjištění přibližného finančního objemu projektů. Základním přístupem je provedení dotazníkového šetření (sběr projektových záměrů) ohledně poptávky po podpoře z IROP.

Výsledky analýzy poskytnou informace o tom, ve kterých SC hrozí nedostatečná absorpce prostředků (tj. které SC prozatím negenerují dostatek projektových záměrů), a také o tom, ve kterých SC poptávka významně převyšuje objem vyčleněných prostředků.

Na základě výsledků analýzy a jejich dalšího rozpracování navrhne ŘO IROP cílená opatření na podporu absorpční kapacity. ŘO IROP se zaměří na konkrétní SC, které prozatím nevykazují dostatečnou absorpci, a bude realizovat cílené intervence na její podporu.

## 2 ZDROJE DAT

K vypracování analýzy bylo použito široké spektrum dostupných datových souborů. Všechna data v tabulkách jsou platná k 13. 3. 2017. Důvodem pro volbu data byla skutečnost, že k tomuto dni měly být opraveny datové soubory týkající se finančního a věcného plnění projektů v MS2014+. Kromě toho byly využity interní podklady, seznamy připravovaných projektů a informace získané od věcných garantů jednotlivých SC.

Seznam zdrojů dat:

- Strategie a finanční plány ITI, IPRÚ
- Datový soubor od Regionálních stálých konferencí (RSK)
- Regionální akční plány (RAP)
- Data o výzvách a projektech obsažená v ISKP14+ a CSSF14+
- Seznamy plánovaných projektů OSS
- Dotazníková zjišťování ŘO u potenciálních žadatelů

Finanční data jsou uváděna za podíl EU, pokud není uvedeno jinak.

### 3 AKTUÁLNÍ STAV PROGRAMU

#### 3.1 Vyhlášené výzvy

Tabulka 1: Vyhlášené výzvy

Název výzvy	Datum vyhlášení výzvy	Datum ukonč. příjmu žádostí	Celková alokace – EFRR	Počet zareg. žádostí	EFRR zaregistrovaných žádostí	Počet projektů v realizaci	Příspěvek unie projektů v realizaci
1. výzva IROP - VYBRANÉ ÚSEKY SILNIC II. A III. TŘÍDY - SC 1.1	31.7.15	31.3.17	10 395 692 450	115	6 403 012 518	58	2 880 138 349
2. výzva IROP - ÚZEMNÍ PLÁNY - SC 3.3	30.7.15	31.3.17	535 500 000	17	14 217 396	10	9 575 570
3. výzva IROP - REGULAČNÍ PLÁNY - SC 3.3	16.9.15	31.3.17	199 920 000	4	3 883 926		
4. výzva IROP - AKTIVITY VEDOUcí K ÚPLNÉMU ELEKTRONICKÉMU PODÁNÍ - SC 3.2	16.9.15	30.6.17	400 000 000	4	110 839 034	4	110 839 034
5. výzva IROP - VYSOCE SPECIALIZOVANÁ PÉČE V OBLASTECH ONKOLOGYNEKOLOGIE A PERINATOLOGIE - SC 2.3	24.9.15	31.12.17	1 478 745 000	14	764 318 428	6	325 418 428
6. výzva V IROP - PROVOZNÍ A ANIMAČNÍ VÝDAJE - SC 4.2	29.9.15	30.6.18	1 900 000 000	190	1 376 738 545	127	910 643 708
7. výzva IROP - DEINSTITUCIONALIZACE SOCIÁLNÍCH SLUŽEB (VČETNĚ SVL) - SC 2.1	30.9.15	31.3.16	1 700 000 000	8	226 973 478	3	119 296 940
8. výzva IROP - TECHNICKÁ POMOC - SC 5.1	30.9.15	31.3.23	3 819 057 743	24	1 588 468 916	14	1 421 406 724
9. výzva IROP - ÚZEMNÍ STUDIE - SC 3.3	8.10.15	31.3.17	382 500 000	30	29 310 409	12	7 136 959
10. výzva IROP - KYBERNETICKÁ BEZPEČNOST - SC 3.2	21.10.15	30.6.17	1 200 000 000	4	112 955 898	2	97 139 849
11. výzva IROP - SOCIÁLNÍ PODNIKÁNÍ PRO SVL - SC 2.2	27.10.15	7.3.16	132 000 000	136	489 256 621	19	69 087 373
12. výzva IROP - SOCIÁLNÍ PODNIKÁNÍ - SC 2.2	27.10.15	7.3.16	88 000 000	44	144 828 575	7	23 630 410
13. výzva IROP - REVITALIZACE VYBRANÝCH PAMÁTEK - SC 3.1	23.11.15	31.3.16	3 248 000 000	63	3 710 021 635	49	2 622 737 174
14. výzva IROP - INFRASTRUKTURA PRO PŘEDŠKOLNÍ VZDĚLÁVÁNÍ - SC 2.4	4.12.15	22.4.16	974 596 170	61	855 146 537	31	525 360 378
15. výzva IROP - INFRASTRUKTURA PRO PŘEDŠKOLNÍ VZDĚLÁVÁNÍ PRO SOCIÁLNĚ VYLOUČENÉ LOKALITY - SC 2.4	4.12.15	22.4.16	1 461 894 254	182	2 300 160 173	102	1 355 871 573
16. výzva IROP - ENERGETICKÉ ÚSPORY V BYTOVÝCH DOMECH - SC 2.5	9.12.15	25.7.16	1 350 000 000	177	317 241 587	56	113 211 961
17. výzva IROP - ELEGISLATIVA A ESBÍRKA, NÁRODNÍ DIGITÁLNÍ ARCHIV - SC 3.2	8.12.15	15.12.17	600 000 000	2	432 796 802	2	432 796 802
18. výzva - PODPORA BEZPEČNOSTI DOPRAVY A CYKLODOPRAVY - SC 1.2	11.12.15	29.4.16	488 750 000	226	1 726 602 456	112	901 342 238

19. výzva - TECHNIKA PRO IZS - SC 1.3	18.12.15	13.6.16	1 521 815 011	355	4 182 294 060	166	1 519 222 398
20. výzva IROP - NÍZKOEMISNÍ A BEZEMISNÍ VOZIDLA - SC 1.2	21.1.16	29.7.16	1 147 500 000	37	3 609 610 893	13	1 664 381 668
21. výzva IROP - MUZEA - SC 3.1	15.2.16	2.8.16	2 115 000 000	44	1 956 642 745	37	1 500 449 764
22. výzva IROP - TELEMATIKA PRO VEŘEJNOU DOPRAVU - SC 1.2	11.2.16	30.6.16	174 250 000	22	336 249 665		
23. výzva IROP - SPECIFICKÉ INFORMAČNÍ A KOMUNIKAČNÍ SYSTÉMY A INFRASTRUKTURA I. - SC 3.2	24.2.16	29.9.17	1 332 500 000	2	84 801 584	1	24 965 184
24. výzva IROP - VÝSTAVBA A MODERNIZACE PŘESTUPNÍCH TERMINÁLŮ - SC 1.2	7.3.16	2.9.16	1 088 000 000	40	811 515 305	28	614 606 123
25. výzva IROP - KNIHOVNY - SC 3.1	11.3.16	31.12.17	687 000 000	4	128 593 672	2	21 710 277
26. výzva IROP - EGOVERNMENT I. - SC 3.2	24.3.16	29.9.17	2 436 000 000	2	261 695 887	1	177 848 578
27. výzva IROP - VZDĚLÁVACÍ A VÝCVIKOVÁ STŘEDISKA IZS - SC 1.3	31.3.16	31.1.18	869 432 325	10	198 385 866	5	149 303 932
28. výzva IROP - SPECIFICKÉ INFORMAČNÍ A KOMUNIKAČNÍ SYSTÉMY A INFRASTRUKTURA II. - SC 3.2	22.4.16	29.9.17	878 849 850	44	437 656 831	5	66 612 756
29. výzva IROP - ROZVOJ SOCIÁLNÍCH SLUŽEB - SC 2.1	29.4.16	27.10.16	306 999 991	38	380 401 335		
30. výzva IROP - ROZVOJ SOCIÁLNÍCH SLUŽEB (SVL) - SC 2.1	29.4.16	27.10.16	1 044 831 407	147	1 524 920 688		
31. výzva IROP - ZVÝŠENÍ KVALITY NÁVAZNÉ PÉČE - SC 2.3	5.5.16	18.7.16	4 260 000 000	130	7 173 849 338	69	4 210 134 737
32. výzva - INFRASTRUKTURA STŘEDNÍCH A VYŠŠÍCH ODBORNÝCH ŠKOL - SC 2.4	19.5.16	18.11.16	393 000 000	46	622 913 935		
33. výzva - INFRASTRUKTURA STŘEDNÍCH A VYŠŠÍCH ODBORNÝCH ŠKOL (SVL) - SC 2.4	19.5.16	18.11.16	917 000 000	253	3 606 444 531		
34. výzva IROP - SOCIÁLNÍ BYDLENÍ - SC 2.1	3.6.16	27.12.16	272 250 000	25	173 323 030		
35. výzva IROP - SOCIÁLNÍ BYDLENÍ PRO SOCIÁLNĚ VYLOUČENÉ LOKALITY - SC 2.1	3.6.16	27.12.16	635 250 000	119	750 988 207		
36. výzva IROP - STANICE IZS - SC 1.3	10.6.16	8.3.17	1 780 266 190	151	2 962 241 876	36	348 407 433
37. výzva IROP - ENERGETICKÉ ÚSPORY V BYTOVÝCH DOMECH II - SC 2.5	1.7.16	30.11.17	3 500 000 000	472	926 128 973	276	554 408 754
38. výzva IROP - ROZVOJ INFRASTRUKTURY KOMUNITNÍCH CENTER - SC 2.1	11.7.16	31.10.16	224 999 998	20	224 130 319		
39. výzva IROP - ROZVOJ INFRASTRUKTURY KOMUNITNÍCH CENTER V SOCIÁLNĚ VYLOUČENÝCH LOKALITÁCH - SC 2.1	11.7.16	31.10.16	464 369 518	75	868 237 273		
40. výzva IROP - VYBRANÉ ÚSEKY SILNIC II. A III. TŘÍDY - INTEGROVANÉ PROJEKTY IPRŮ - SC 1.1	15.7.16	31.10.22	755 460 000	0	0		
41. výzva IROP - KULTURNÍ DĚDICTVÍ (IPRŮ) - SC 3.1	20.7.16	31.10.22	458 820 004	0	0		

42. výzva IROP - VYBRANÉ ÚSEKY SILNIC II. A III. TŘÍDY - INTEGROVANÉ PROJEKTY ITI - SC 1.1	9.8.16	31.10.22	3 898 000 000	0	0		
43. výzva IROP - SOCIÁLNÍ PODNIKÁNÍ II. - SC 2.2	10.8.16	1.2.17	51 000 000	53	188 998 876		
44. výzva IROP - SOCIÁLNÍ PODNIKÁNÍ PRO SOCIÁLNĚ VYLOUČENÉ LOKALITY II. - SC 2.2	10.8.16	1.2.17	179 000 000	218	753 780 441		
45. výzva IROP - PODPORA POŘIZOVÁNÍ A UPLATŇOVÁNÍ DOKUMENTŮ ÚZEMNÍHO ROZVOJE - INTEGROVANÉ PROJEKTY CLLD - SC 3.3	12.8.16	31.10.22	95 000 000	0	0		
46. výzva IROP - INFRASTRUKTURA ZÁKLADNÍCH ŠKOL - SC 2.4	31.8.16	14.2.17	550 500 000	184	2 215 940 129		
47. výzva IROP - INFRASTRUKTURA ZÁKLADNÍCH ŠKOL (SVL) - SC 2.4	31.8.16	14.2.17	1 284 500 000	661	7 366 069 300		
48. výzva IROP - ZEFEKTIVNĚNÍ PREZENTACE, POSÍLENÍ OCHRANY A ROZVOJE KULTURNÍHO DĚDICTVÍ - INTEGROVANÉ PROJEKTY ITI - SC 3.1	19.8.16	31.10.22	1 146 035 000	0	0		
49. výzva IROP - DEINSTITUCIONALIZACE SOCIÁLNÍCH SLUŽEB (VČETNĚ SVL) - SC 2.1	24.8.16	31.5.17	1 300 000 000	0	0		
50. výzva - UDRŽITELNÁ DOPRAVA - INTEGROVANÉ PROJEKTY ITI - SC 1.2	1.9.16	29.12.17	5 912 241 050	0	0		
51. výzva - UDRŽITELNÁ DOPRAVA - INTEGROVANÉ PROJEKTY IPRÚ - SC 1.2	1.9.16	29.12.17	2 533 000 000	0	0		
52. výzva IROP - REVITALIZACE VYBRANÝCH PAMÁTEK II. - SC 3.1	7.9.16	28.3.17	1 551 850 104	14	676 758 166		
53. výzva - UDRŽITELNÁ DOPRAVA - UDRŽITELNÁ DOPRAVA - INTEGROVANÉ PROJEKTY CLLD - SC 4.1	7.9.16	31.10.22	1 615 000 000	0	0		
54. výzva IROP - DEINSTITUCIONALIZACE PSYCHIATRICKÉ PÉČE - SC 2.3	15.9.16	30.6.17	1 700 000 000	9	2 139 112 898	3	470 721 120
55. výzva IROP - ZEFEKTIVNĚNÍ PREZENTACE, POSÍLENÍ OCHRANY A ROZVOJE KULTURNÍHO DĚDICTVÍ - INTEGROVANÉ PROJEKTY CLLD - SC 4.1	5.10.16	31.10.22	427 500 000	0	0		
56. výzva IROP - INFRASTRUKTURA PRO ZÁJMOVÉ, NEFORMÁLNÍ A CELOŽIVOTNÍ VZDĚLÁVÁNÍ - SC 2.4	6.10.16	14.4.17	151 200 000	0	0		
57. výzva IROP - INFRASTRUKTURA PRO ZÁJMOVÉ, NEFORMÁLNÍ A CELOŽIVOTNÍ VZDĚLÁVÁNÍ (SVL) - SC 2.4	6.10.16	14.4.17	352 800 000	4	31 199 935		
58. výzva IROP - INFRASTRUKTURA PRO PŘEDŠKOLNÍ VZDĚLÁVÁNÍ (ITI) - SC 2.4	27.10.16	30.6.23	535 000 000	0	0		
59. výzva IROP - INFRASTRUKTURA PRO PŘEDŠKOLNÍ VZDĚLÁVÁNÍ (IPRÚ) - SC 2.4	27.10.16	31.10.22	337 393 700	0	0		
60. výzva IROP - SOCIÁLNÍ INFRASTRUKTURA - INTEGROVANÉ PROJEKTY ITI - SC 2.1	15.11.16	31.10.22	1 202 620 000	0	0		
61. výzva IROP - SOCIÁLNÍ INFRASTRUKTURA - INTEGROVANÉ PROJEKTY IPRÚ - SC 2.1	15.11.16	30.6.23	849 855 000	0	0		
62. výzva IROP - SOCIÁLNÍ INFRASTRUKTURA - INTEGROVANÉ PROJEKTY CLLD - SC 2.1	15.11.16	30.6.23	1 900 000 000	0	0		

63. výzva IROP - SOCIÁLNÍ PODNIKÁNÍ - INTEGROVANÉ PROJEKTY ITI - SC 2.2	2.12.16	31.10.22	66 455 000	0	0		
64. výzva IROP - SOCIÁLNÍ PODNIKÁNÍ - INTEGROVANÉ PROJEKTY IPRÚ - SC 2.2	2.12.16	31.10.22	33 000 000	0	0		
64. výzva IROP - Vybrané úseky silnic II. a III. třídy	30.11.16	31.12.18	10 395 692 450	0	0		
65. výzva IROP - Zateplování - finanční nástroj	31.12.16	31.12.17	2 550 000 000	0	0		
65. výzva IROP - SOCIÁLNÍ PODNIKÁNÍ - INTEGROVANÉ PROJEKTY CLLD - SC 2.2	2.12.16	31.10.22	950 000 000	0	0		
66. výzva IROP - INFRASTRUKTURA PRO VZDĚLÁVÁNÍ - INTEGROVANÉ PROJEKTY ITI - SC 2.4	22.12.16	31.10.22	3 032 947 000	0	0		
67. výzva IROP - INFRASTRUKTURA PRO VZDĚLÁVÁNÍ - INTEGROVANÉ PROJEKTY IPRÚ - SC 2.4	22.12.16	31.10.22	669 556 300	0	0		
68. výzva IROP - ZVYŠOVÁNÍ KVALITY A DOSTUPNOSTI INFRASTRUKTURY PRO VZDĚLÁVÁNÍ A CELOŽIVOTNÍ UČENÍ - INTEGROVANÉ PROJEKTY CLLD - SC 2.4	20.1.17	31.10.22	1 900 000 000	0	0		
69. výzva IROP - INTEGROVANÝ ZÁCHRANNÝ SYSTÉM - INTEGROVANÉ PROJEKTY CLLD - SC 4.1	17.2.17	31.10.22	475 000 000	0	0		
70. výzva IROP - Vybrané úseky silnic II. a III. třídy - II.	31.12.16	30.4.17	10 395 692 450	0	0		

### 3.2 Plánované výzvy na rok 2017

Na zbývající část roku 2017 je plánováno vyhlášení 10 výzev, jejich podrobný přehled naleznete níže v tabulce 2.

Tabulka 2: Plánované výzvy

Specifický cíl	Název výzvy	Datum vyhlášení výzvy	Datum ukonč. příjmu žádostí	Alokace EFRR (Kč)
SC 1.1	71. Podpora bezpečnosti dopravy a cyklodopravy II.	20. 1. 2017	1. 12. 2018	670 000 000
SC 4.1	72. Komunitně vedený místní rozvoj - zdravotnictví	1. 3. 2017	1. 10. 2022	190 000 000
SC 2.1	73. Sociální bydlení II.	1. 4. 2017	1. 9. 2017	600 000 000
SC 2.1	74. Sociální bydlení (SVL) II.	1. 4. 2017	1. 9. 2017	1 400 000 000
SC 2.1	75. Polyfunkční komunitní centra	1. 4. 2017	1. 10. 2017	140 000 000
SC 1.2	76. Výstavba a modernizace přestupních terminálů II.	1. 4. 2017	1. 9. 2017	558 632 567
SC 2.1	77. Polyfunkční komunitní centra (IPRÚ)	1. 5. 2017	1. 10. 2022	190 000 000
SC 2.3	78. Deinstitutionalizace psychiatrické péče II.	1. 5. 2017	1. 7. 2018	425 000 000
SC 3.1	79. Muzea II.	1. 8. 2017	30. 1. 2018	900 000 000
SC 2.5	80. Energetické úspory v bytových domech III.	1. 12. 2017	1. 11. 2018	11 086 040 420

Zdroj: Harmonogram výzev IROP

Tabulka 3 obsahuje seznam výzev, které byly plánovány, ale na základě níže uvedených důvodů došlo k jejich zrušení a nebudou v roce 2017 vyhlášeny. Hlavním důvodem redukce počtu plánovaných výzev je to, že v roce

2016 bylo do výzev s pořadovým číslem I. registrováno velké množství kvalitních projektů a z hlediska rychlosti čerpání je optimální, aby byly podpořeny navýšením výzev s pořadovým číslem I. a to přesunutím alokace z plánovaných výzev s pořadovým číslem II. Pokud by se tak nestalo, mnoho žadatelů, kteří podali projekty v roce 2016, by muselo své projekty podávat znovu v roce 2017, a významně by se snížila rychlost čerpání IROP s hrozbou nenaplnění pravidla n+3 a ztrátou výkonnostní rezervy.

V případě, že v aktivitách navázaných na zrušené výzvy zůstanou volné prostředky, budou zbytkové výzvy vyhlášeny v roce 2018. Žadatelé mohou rovněž v roce 2017 na dané aktivity žádat podporu v rámci integrovaných nástrojů – ITI, IPRÚ, CLLD (MAS).

Tabulka 3: Zrušené výzvy

Název výzvy	Datum vyhlášení	Datum ukončení	Alokace EFRR (Kč)
Infrastruktura pro předškolní vzdělávání II.	leden 2017	srpen 2017	26 700 000
Infrastruktura pro předškolní vzdělávání (SVL) II.	leden 2017	srpen 2017	62 300 000
Komunitní centra II.	únor 2017	červenec 2017	60 000 000
Komunitní centra (SVL) II.	únor 2017	červenec 2017	140 000 000
Rozvoj sociálních služeb II.	březen 2017	říjen 2017	90 000 000
Rozvoj sociálních služeb (SVL) II.	březen 2017	říjen 2017	210 000 000
Infrastruktura středních škol a vyšších odborných škol II.	červen 2017	listopad 2017	402 600 000
Infrastruktura středních škol a vyšších odborných škol (SVL) II.	červen 2017	listopad 2017	939 400 000
Sociální podnikání III.	srpen 2017	leden 2018	45 000 000
Sociální podnikání pro SVL III.	srpen 2017	leden 2018	105 000 000
Infrastruktura základních škol II.	září 2017	březen 2018	245 100 000
Infrastruktura základních škol (SVL) II.	září 2017	březen 2018	571 900 000

Zdroj: Harmonogram výzev IROP

### 3.3 Opatření ke zvýšení absorpční kapacity

- Za účelem podpory propagace IROP byly na úrovni ŘO IROP realizovány tyto aktivity: 26 centrálních seminářů k výzvám s účastí celkem 2 200 účastníků. Jedná se o úvodní semináře k vyhlášeným výzvám, na kterých jsou prezentovány informace o parametrech výzvy a podmínky k předkládání žádostí o podporu. Cílem těchto seminářů je zvýšení povědomí cílové skupiny o IROP a o podmínkách vyhlášené výzvy. Seminářů se účastnili zejména potenciální žadatelé a příjemci. Návštěvnost jednotlivých seminářů široce variovala dle jejich témat, průměrná účast se pohybovala okolo 50 návštěvníků.
- Aktivity CRR: V návaznosti na semináře centrálního charakteru jsou pořádány semináře pro žadatele v jednotlivých krajích s cílem poskytnout žadatelům všechny potřebné informace přímo v jejich kraji. K 31. 3. 2017 bylo uskutečněno více jak 160 lokálních seminářů, které tematicky pokryly aktuálně vyhlášené výzvy. Zúčastnilo se jich více jak 4500 potenciálních žadatelů.
- Hlavní komunikační aktivitou IROP pro rok 2016 byla Výroční konference k podpoře snižování energetické náročnosti bytových domů v ČR. Konference se konala v Praze dne 7. října 2016 pod záštitou ministryně pro místní rozvoj ČR a ve spolupráci s Centrem pro regionální rozvoj ČR, Státním



fondem životního prostředí ČR (SFŽP), Státním fondem rozvoje bydlení (SFRB) a odborníky na energetickou náročnost. Zástupci těchto institucí rovněž vystoupili se svým příspěvkem. Dále byli přítomni pracovníci Centra z jednotlivých regionů specializující se na oblast zateplování v IROP, kteří po dobu konání konference poskytovali konzultace zájemcům. Cílem konference bylo informovat účastníky z řad zástupců obcí, krajů, organizačních složek státu, členů sdružení vlastníků jednotek a bytových družstev, projektantů, energetických specialistů, dodavatelů a zástupců bankovního sektoru o možnostech čerpání finančních prostředků z dotačních titulů a státních podpor v zateplování pro programové období 2014-2020. Konference se zúčastnilo celkem 110 osob. Jednalo se o zástupce státní správy (MMR, MF, MPO, SFŽP, SFRB) krajů a měst, univerzity (ČVUT), oborových asociací (Česká komora architektů, Česká komora autorizovaných inženýrů a techniků, Šance pro budovy), sdružení vlastníků jednotek a bytových družstev, poradenských firem v oblasti zateplování, stavebních firem, projektantů a energetických specialistů.

- FAQ: V souvislosti s konzultačním servisem bylo v roce 2016 zodpovězeno 923 dotazů podaných přes emailovou schránku irop@mmr.cz a na microsite IROP bylo zveřejněno celkem 844 otázek a odpovědí, z toho v roce 2016 bylo zveřejněno 613 nových či aktualizovaných odpovědí v modulu FAQ. Během prvního čtvrtletí roku 2016 bylo FAQ rozšířeno o dalších téměř 200 odpovědí na často kladené dotazy. Počet odpovědí k jednotlivým tematickým okruhům je zobrazen v Tabulce 4.

Tabulka 4: Modul FAQ na microsite IROP

Jednotlivé tematické okruhy FAQ IROP	Počet odpovědí
Obecné	64
MS2014+	4
CBA	17
Silnice	10
Doprava	155
Integrovaný záchranný systém	32
Sociální integrace	58
Sociální podnikání	115
Zdravotnictví	12
Vzdělávání	119
Zateplování	90
Kultura	85
eGovernment	32
Územní rozvoj	18
Komunitně vedený místní rozvoj	33
<b>Celkový počet otázek a odpovědí</b>	<b>844</b>

- Roční komunikační plán IROP: RKoP IROP pro rok 2016 vznikl na základě povinnosti ŘO zajišťovat publicitu IROP v programovém období 2014–2020 a na základě povinnosti vyplývající z kapitoly 7.2 Metodického pokynu pro publicitu a komunikaci ESI fondů v programovém období 2014-2020. Definuje komunikační témata a nástroje zvolené pro splnění nastavených cílů a indikátorů s rozlišením pro jednotlivé cílové skupiny.
- Zpravodaj IROP: jde o on-line magazín, který je určen pro potenciální žadatele, žadatele a příjemce. Zpravodaj IROP je vydáván čtvrtletně, nicméně vzhledem ke zpoždění prvního čísla byla v roce 2016 vydána 3 čísla, přičemž čtvrté číslo bude vydáno na začátku roku 2017. V roce 2016 přinášel Zpravodaj IROP informace o aktuálně vyhlášených výzvách či o výzvách s nižším čerpáním, harmonogramy výzev,

radly a tipy pro žadatele a příjemce z různých oblastí implementace projektů nebo tematické rozhovory. Zpravodaj IROP je uveřejňován na webu IROP, přičemž na homepage IROP má svůj vlastní banner odkazující do příslušné sekce webu. Zpravodaj je také uveřejňován v publikacích MMR ČR (<http://www.mmr.cz/cs/Ministerstvo/Ministerstvo/Pro-media/Publikace-MMR>) a v Novinkách na webu Centra pro regionální rozvoj České republiky (<http://www.crr.cz/cs/>). Stránka se Zpravodaji IROP byla za rok 2016 zobrazena 2 193x v případě unikátního zobrazení a 2 876x celkově. Dále je Zpravodaj IROP rozeslán zájemcům podle mailing listu (372 adres), pracovníkům ŘO IROP (80 adres), zprostředkujícím subjektům (Centrum regionálního rozvoje České republiky - 2 adresy a zprostředkujícím subjektům ITI a nositelům IPRÚ - 33 adres), Národní síti MAS, Svazu měst a obcí ČR. Národní síť MAS (370 adres) a Svaz měst a obcí zajišťují distribuci (4 100 adres) dle svých mailing listů. Zpravodaj je rovněž uveřejněn na webu Centra, Národní síti MAS a Svazu měst a obcí.

- Komunikační aktivity jsou rovněž realizovány na úrovni zprostředkujícího subjektu Centra pro regionální rozvoj České republiky. Kromě pořádání seminářů vydává ZS čtvrtletně tištěný Newsletter ZS IROP. Jeho cílem je informovat o aktuálním stavu výzev a propagovat výzvy s nižším čerpáním, představit Centrum jako subjekt pro konzultaci projektových záměrů a subjekt zajišťující realizaci projektů podpořených v IROP. V roce 2016 byla vydána 4 čísla Newsletteru, která byla rozdistibuoována 7 000 osobám. Cílovou skupinou jsou žadatelé a příjemci. Zpravodaj IROP a Newsletter se vzájemně doplňují. Témata jednotlivých vydání jsou vždy navzájem konzultována.

## 4 POPIS ABSORPČNÍCH KAPACIT JEDNOTLIVÝCH PRIORITYNÍCH OS A SPECIFICKÝCH CÍLŮ

### 4.1 PRIORITYNÍ OSA 1: KONKURENCESCHOPNÉ, DOSTUPNÉ A BEZPEČNÉ REGIONY

#### 4.1.1 SPECIFICKÝ CÍL 1.1: ZVÝŠENÍ REGIONÁLNÍ MOBILITY PROSTŘEDNICTVÍM MODERNIZACE A ROZVOJE SÍTÍ REGIONÁLNÍ SILNIČNÍ INFRASTRUKTURY NAVAZUJÍCÍ NA SÍŤ TEN-T

- Příjemci: kraje, organizace zřizované kraji
- Podporované aktivity: rekonstrukce, modernizace či výstavba silnic II. a III. třídy
- Rozdělení alokace
  - 20 % integrované nástroje
  - 80 % individuální projekty

Údaje o výzvách a alokaci SC 1.1 (EFRR)		
Alokace SC (Kurz 27,5 CZK/EUR)		25 989 231 153 Kč
Stav	Název vyhlášené výzvy IROP	Alokace výzvy
Vyhlášené výzvy	1. výzva IROP - Vybrané úseky silnic II. a III. třídy	10 395 692 450 Kč
	40. výzva IROP - Vybrané úseky silnic II. a III. třídy (IPRÚ)	839 400 000 Kč
	42. výzva IROP - Vybrané úseky silnic II. a III. třídy (ITI)	3 898 000 000 Kč
	70. výzva IROP - Vybrané úseky silnic II. a III. třídy II.	10 395 692 450 Kč
	Alokace vyhlášených výzev	25 444 844 900 Kč
	Alokace zbývající k vyhlášení	460 446 253 Kč
Do konce roku 2017 nejsou plánované další výzvy		
Disponibilní objem prostředků nad rámec vyhlášených a plánovaných výzev:		460 446 253 Kč

#### Stav SC 1.1

Stěžejním prostředkem plnění SC 1.1 ve sledovaném období byla 1. výzva IROP. Její plnění projekty je pomalejší, než se očekávalo – kraje sice disponují množstvím projektových záměrů, avšak především proces přípravy stavebních projektů je relativně komplikovaný a jsou předkládány spíše jednodušší projekty. Jednou z příčin je nízká rozpracovanost projektových záměrů. Druhým faktorem je skutečnost, že byl znám záměr vyhlášení další, navazující individuální výzvy stejného zaměření. Někteří žadatelé podání žádosti o podporu v této souvislosti odložili. Tento faktor má vliv na naplnění N+3 PO1 posunutím harmonogramu realizace projektů.

Tabulka 5: Údaje o projektech a alokaci SC 1.1

Údaje o projektech a alokaci SC 1.1 (EFRR)								
Alokace SC		25 989 231 153 Kč	Projekty s vydaným PA			Projekty v kladném stavu		
Název vyhlášené výzvy IROP	Alokace výzvy EFRR	Počet	Vázané prostředky	Podíl vázaných prostředků	Počet	Vázané prostředky	Podíl vázaných prostředků	
1. výzva IROP - Vybrané úseky silnic II. a III. třídy	10 395 692 450 Kč	54	2 667 529 555 Kč	19 %	88	4 669 020 332 Kč	45 %	
40. výzva IROP - Vybrané úseky silnic II. a III. třídy (IPRÚ)	755 460 000 Kč	0	0 Kč	0 %	0	0 Kč	0 %	
42. výzva IROP - Vybrané úseky silnic II. a III. třídy (ITI)	3 898 000 000 Kč	0	0 Kč	0 %	0	0 Kč	0 %	
70. výzva IROP - Vybrané úseky silnic II. a III. třídy II.	10 395 692 450 Kč	0	0 Kč	0 %	0	0 Kč	0 %	
Alokace vyhlášených výzev:	25 444 844 900 Kč	54	2 667 529 555 Kč	13 %	88	4 669 020 332 Kč	31 %	
<b>Podíl vázaných prostředků na alokaci specifického cíle:</b>			<b>10 %</b>		<b>18 %</b>			

Zdroj: MS2014+

Nicméně, jak vyplývá z tabulky 5, tak již k 13. 3. 2017 byl v projektech s vydaným právním aktem dostatečný věcný závazek, aby došlo k naplnění milníkového indikátoru 72300 (rekonstrukce/modernizace stávajících silničních tras). V oblasti dosahování cíle stanoveného v oblasti výstavby nových silnic měřené indikátorem 72200 je pokrok významně pomalejší. Důvodem je dosavadní nízký zájem oprávněných žadatelů o realizaci tohoto typu projektů, zapříčiněný zejména výše zmíněnou složitostí přípravy projektů nových silnic.

Tabulka 6: Věcné plnění SC 1.1

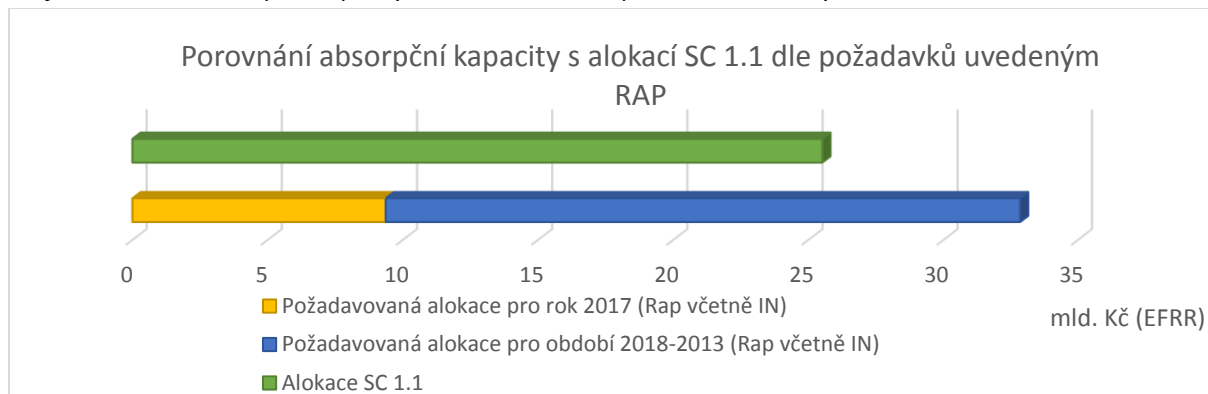
Věcné plnění SC 1.1 k 13. 3. 2017 - Kumulativní cílové hodnoty projektů								
Název indikátoru	Milník	Cíl Prog.	2017	2018	2019-2023	poměr k milníku	Poměr k Cílové hodnotě	
			Projekty v kladných stavech					
			Projekty s vydaným PA (PP30+)					
72200 - Délka nových silnic (km)	-	146	0,3	2,2	2,2	-	1,5 %	
			0,0	0,5	0,5	-	0,3 %	
72300 - Délka rekonstruovaných silnic (km)	104	729	89	224	224	215 %	30,7 %	
			75	130	130	125 %	17,8 %	

Zdroj: MS2014+

Z dat, uvedených v Regionálních akčních plánech, zaslaných jednotlivými RSK, vyplývá, že meziročně se výrazně nezměnila poptávka po této aktivitě. Porovnání požadavku s alokací SC 1.1 je zobrazeno v Grafu 1. Vzhledem k omezené množině žadatelů jsou data uvedena souhrnně za individuální projekty, ITI a IPRÚ a prezentována za jednotlivé kraje (Graf 1). Realizovaný průzkum, který proběhl v srpnu 2016, dospěl k odhadu absorpční kapacity ve výši cca 9 mld. Kč z EFRR, přičemž náročnější projekty (výstavba nových silnic) byly plánovány k pozdějšímu

předložení. Vývoj ke konci sledovaného období ovšem nasvědčoval tomu, že reálná absorpční kapacita bude nižší.


Graf 1: Porovnání absorpční kapacity s alokací SC 1.1 dle požadavků uvedeným RAP



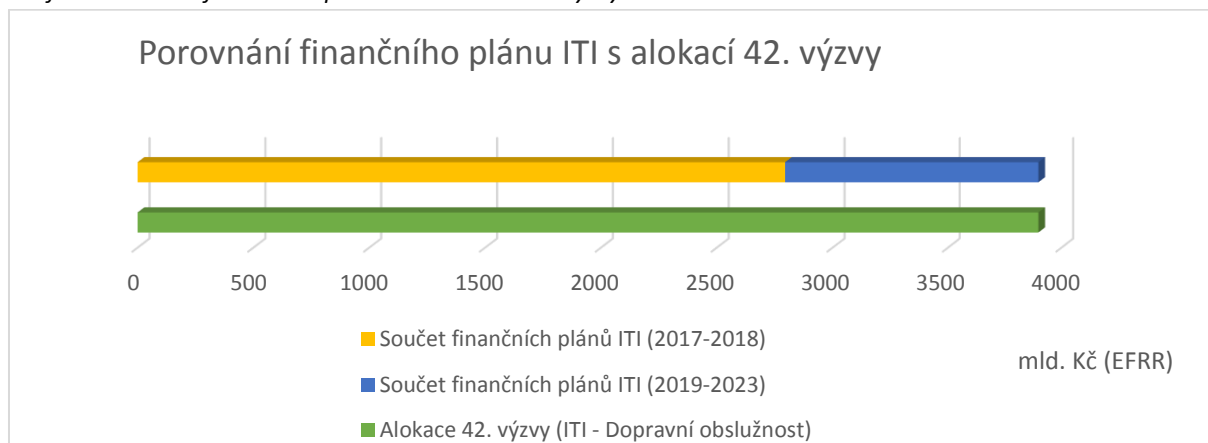
#### 4.1.1.1 ITI a IPRÚ

Ilustrativní odhad absorpční kapacity byl u integrovaných nástrojů proveden na základě finančních plánů schválených strategií, které jsou vyplněny v MS2014+. Integrované nástroje tvoří cca 20 % alokace SC 1.1. V důsledku schválení všech strategií došlo při vyhlášení výzev k úpravám alokací, aby vyhlášené výzvy odpovídaly požadovanému objemu financí. Oproti minulé Analýze se objem prostředků ve strategiích nezměnil (viz grafy 2 a 3). K 13. 3. 2017 byly vyhlášeny celkem 3 podvýzvy IN.

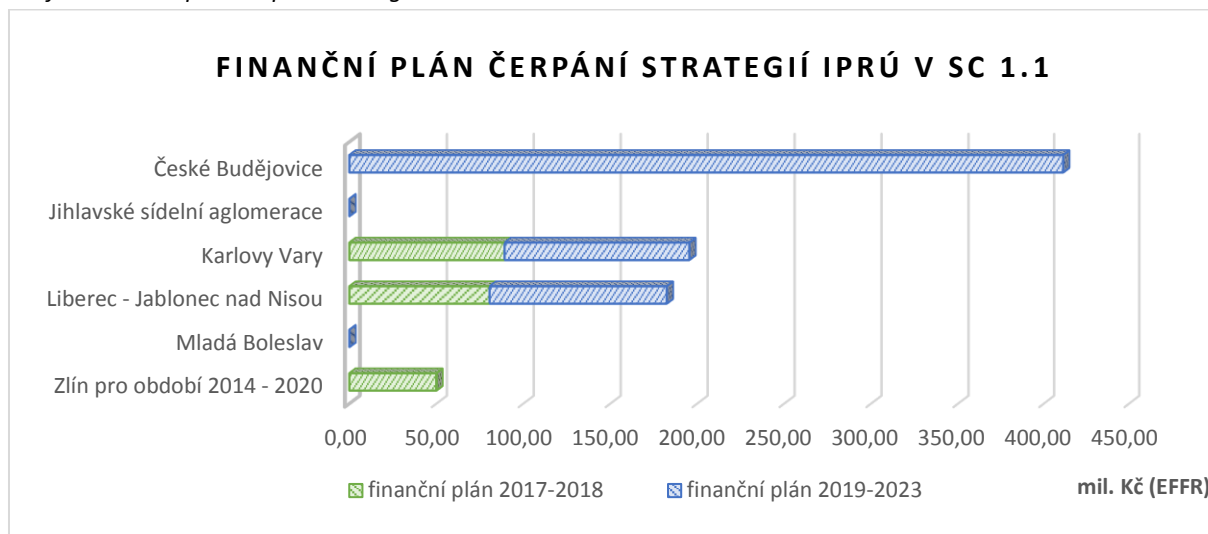
Graf 2: Porovnání finančního plánu IPRÚ s alokací 40. výzvy



Graf 3: Porovnání finančního plánu ITI s alokací 42. výzvy

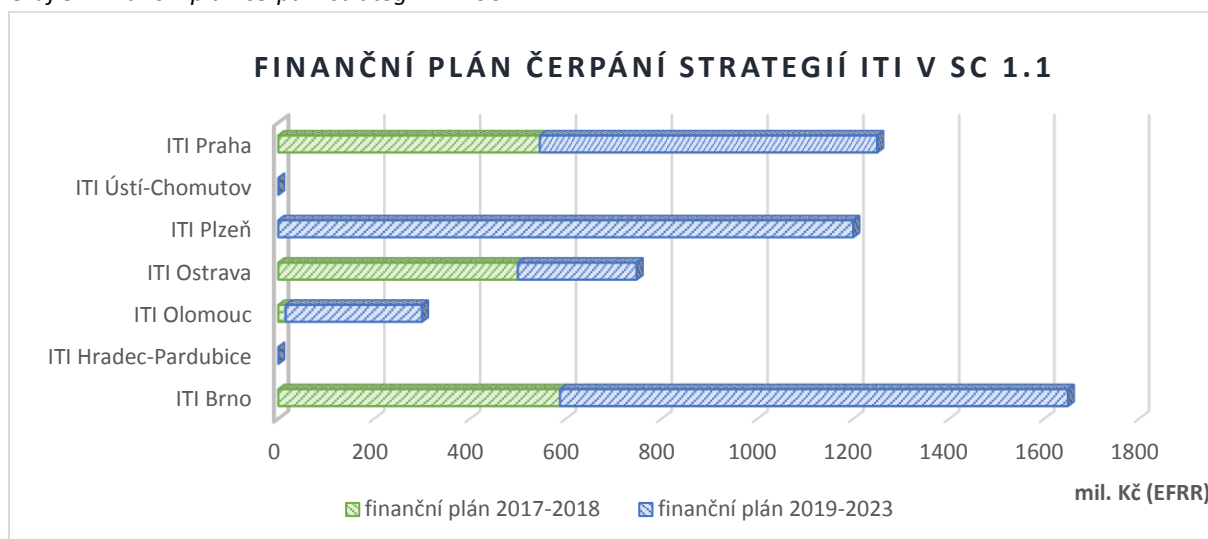


Graf 4: Finanční plán čerpání strategií IPRÚ v SC 1.1



V grafu 4 je zobrazen zájem jednotlivých IPRÚ, největší část je požadována strategií IPRÚ České Budějovice, která plánuje čerpat více jak 400 mil. Kč z EFRR, do konce roku 2018 jde součtu o cca 219 mil. Kč.

Graf 5: Finanční plán čerpání strategií ITI v SC 1.1



V případě ITI je rozdělení alokace rovnoměrnější, a jak je vidět z grafu 5, tak v období 2017-2018 mají v plánu čerpat více jak 1,6 mld. Kč z EFRR, celkem jde o 3,4 mld. Kč.

### Bariéry plnění SC 1.1

Hlavní identifikovanou bariérou je samotný charakter projektů liniových staveb – náročná projektová příprava, vliv krajské politiky a možných změn priorit v realizaci projektů. Revize programu v této souvislosti není relevantní.

Zájem o podporované aktivity nebyl ve sledovaném období vyvážený – ze strany oprávněných žadatelů je výrazně vyšší zájem o projekty rekonstrukce či modernizace existujících silnic. Projekty výstavby nových silničních tras jsou ojedinělé. Důvodem je náročná příprava daného typu projektů (staveb) a nízká priorita dané aktivity na straně oprávněných žadatelů.

Další z identifikovaných překážek plnění specifického cíle je skutečnost, že do 13. 3. 2017 byly vyhlášeny pouze 2 výzvy určené pro IPRÚ a ITI. Tento faktor může ovlivnit naplnění SC (N+3) posunutím harmonogramu realizace

projektů. Opatřením k odstranění bariéry je zrychlení procesu a průběžné vyhlašování podvázek během roku 2017. Poslední významnou identifikovanou překážkou byl demotivující prvek v podobě plánované 70. výzvy IROP s obdobnými parametry jako měla 1. výzva IROP, ale větším časovým prostorem pro realizaci projektů. Vyhlášení 70. výzvy IROP 23. 2. 2017 demotivační faktor z hlediska celého specifického cíle odstranilo.

#### 4.1.2 SPECIFICKÝ CÍL 1.2: ZVÝŠENÍ PODÍLU UDRŽITELNÝCH FOREM DOPRAVY

- Příjemci: kraje, obce, dobrovolné svazky obcí, organizace zřizované nebo zakládané kraji, organizace zřizované nebo zakládané obcemi, organizace zakládané nebo zřizované dobrovolnými svazky obcí, provozovatelé dráhy nebo drážní dopravy podle zákona č. 266/1994 Sb., o drahách; dopravci ve veřejné linkové dopravě podle zákona č. 111/1994 Sb., o silniční dopravě; Ministerstvo dopravy ČR, subjekty zajišťující dopravní obslužnost, uvedené v §8 odst. 1 zákona č. 194/2010 Sb., o veřejných službách v přepravě cestujících a o změně dalších zákonů, tedy stát, kraje a obce, pokud poskytují veřejné služby v přepravě cestujících samy, a dopravci, kteří jsou provozovateli veřejné linkové dopravy podle zákona č. 111/1994 Sb., o silniční dopravě, na základě smlouvy o veřejných službách v přepravě cestujících.
- Podporované aktivity
  - Terminály
  - Telematika
  - Bezpečnost
  - Nízkoemisní a bezemisní vozidla a související plnicí a dobíjecí stanice
  - Cyklodoprava
- Rozdělení alokace
  - 65 % integrované nástroje
  - 35 % individuální projekty

Údaje o výzvách a alokaci SC 1.2 (EFRR)		
<b>Alokace SC (Kurz 27,5 CZK/EUR)</b>		12 994 615 590 Kč
Stav	Název vyhlášené výzvy IROP	Alokace výzvy EFRR
Vyhlášené výzvy	18. výzva IROP - Podpora bezpečnosti dopravy a cyklodopravy (U)	1 072 020 000 Kč
	20. výzva IROP - Nízkoemisní a bezemisní vozidla (U)	1 742 933 755 Kč
	22. výzva IROP - Telematika pro veřejnou dopravu (U)	174 250 000 Kč
	24. výzva IROP - Výstavba a modernizace přestupních terminálů (U)	1 088 000 000 Kč
	50. výzva IROP – Udržitelná doprava (ITI)	5 912 241 050 Kč
	51. výzva IROP – Udržitelná doprava (IPRÚ)	2 533 000 000 Kč
	Alokace vyhlášených výzev	12 522 444 805 Kč
	Alokace zbývající k vyhlášení	472 170 785 Kč
Plánované výzvy	72. výzva IROP - Cyklodoprava II.	420 000 000 Kč
	76. výzva IROP - Výstavba a modernizace přestupních terminálů II.	558 632 567 Kč
	Alokace plánovaných (nevyhlášených) výzev na rok 2017	978 632 567 Kč
<b>Disponibilní objem prostředků nad rámec vyhlášených a plánovaných výzev:</b>		<b>-506 461 782 Kč</b>

Záporná disponibilní alokace je způsobena převodem nevyčerpaných prostředků z 24. výzvy do plánované 76. výzvy a navýšením alokace 72. výzvy, které bude sloužit k mírnému přezávazkování dané aktivity.

#### Stav SC 1.2

Z důvodů zpoždění vyhlášení výzev IN se hodnocení SC týká zejména individuálních projektů a výzev, které zaujímají přibližně 35 % alokace. Do března 2017 bylo v tomto SC vyhlášeno dohromady 6 výzev. Jednalo se o čtyři kolové výzvy a dvě výzvy IN. 18. výzva IROP byla vyhlášena 11. 12. 2016 a uzavřena již 29. 4. 2016.



20. výzva IROP byla vyhlášena 21. 1. 2016 a uzavřena byla 29. 7. 2016. 22. výzva IROP byla vyhlášena 11. 2. 2016 a uzavřena 30. 6. 2016. 24. výzva IROP byla vyhlášena 7. 3. 2016 a uzavřena 2. 9. 2016. 50. a 51. výzva IROP jsou určeny IN. Jak ukazuje Tabulka 7, tak v aktivitách Bezpečnost a Cyklodoprava (18. výzva), Telematika (22. výzva) a Nízkoemisní vozidla (20. výzva) byl převis poptávky nad alokaci individuálních výzev, což je v souladu s odhady, které byly uvedeny v Analýze pro rok 2016, zkoumání další absorpční kapacity je tudíž bezpředmětné, což lze říci i o aktivitě „Terminály“, jejíž nenaplnění v první výzvě lze, dle odezvy potencionálních žadatelů, nutné přičíst složitosti přípravy podobných projektů a lze tedy očekávat, že další výzvě budou podány i projekty, které žadatelé nestihli připravit do 24. výzvy.

Tabulka 7: Údaje o projektech a alokaci SC 1.2

Údaje o projektech a alokaci SC 1.2 (EFRR)							
Alokace SC		Projekty s vydaným PA			Projekty v kladném stavu		
Název vyhlášené výzvy IROP	Alokace výzvy EFRR	Počet	Vázané prostředky	Podíl vázaných prostředků	Počet	Vázané prostředky	Podíl vázaných prostředků
18. výzva IROP - Podpora bezpečnosti dopravy a cyklodopravy (U)	1 072 020 000 Kč	92	752 718 815 Kč	70 %	130	1 046 166 945 Kč	98 %
20. výzva IROP - Nízkoemisní a bezemisní vozidla (U)	1 742 933 755 Kč	12	1 499 881 168 Kč	86 %	35	3 423 180 886 Kč	196 %
22. výzva IROP - Telematika pro veřejnou dopravu (U)	174 250 000 Kč	0	0 Kč	0 %	21	327 922 572 Kč	188 %
24. výzva IROP - Výstavba a modernizace přestupních terminálů (U)	1 088 000 000 Kč	10	168 059 144 Kč	15 %	35	733 509 975 Kč	67 %
50. výzva IROP – Udržitelná doprava (ITI)	5 912 241 050 Kč	0	0 Kč	0 %	0	345 847 981 Kč	6 %
51. výzva IROP – Udržitelná doprava (IPRÚ)	2 533 000 000 Kč	0	0 Kč	0 %	0	91 834 000 Kč	4 %
Alokace vyhlášených výzev:	12 522 444 805 Kč	114	2 420 659 127 Kč	19 %	221	5 968 462 359 Kč	48 %
<b>Podíl vázaných prostředků na alokaci Specifického cíle:</b>		<b>19 %</b>			<b>46 %</b>		

Zdroj: MS2014+

#### 4.1.2.1 Individuální projekty

##### Aktivita Bezpečnost a Cyklodoprava

- Zdrojová data: data RSK
- Indikativní alokace aktivit: 1 182 mil. Kč

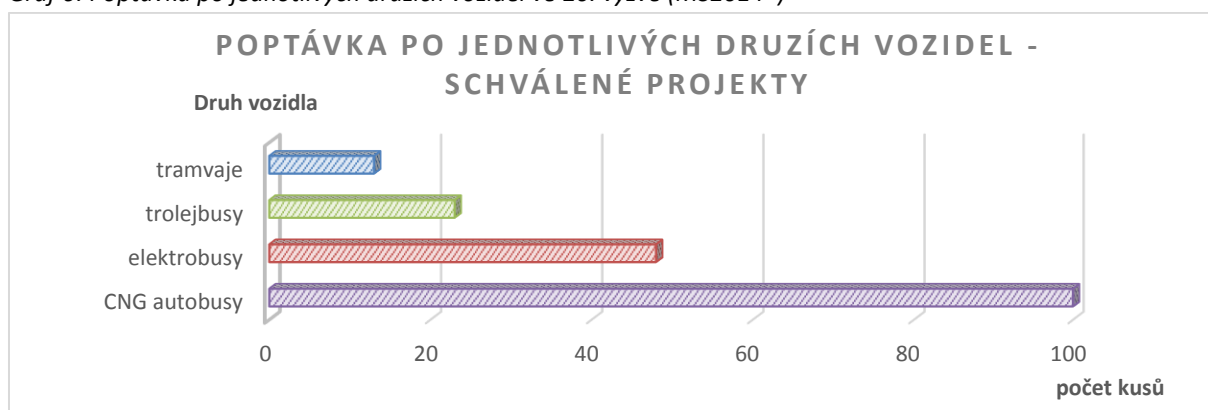
V případě 18. výzvy IROP zájem žadatelů cca čtyřnásobně převýšil původně vyhlášenou alokaci. Zaregistrováno bylo celkem 226 žádostí o podporu z EFRR v celkové výši 1 731 mil. Kč. Průměrný objem prostředků z EFRR požadovaných na jeden projekt byl necelých 8 mil. Kč a průměrná plánovaná délka projektu 26 měsíců. Nejvíce projektů bylo zaregistrováno ve Středočeském a Moravskoslezském kraji. Co se týká hodnot indikátorů, projekty v pozitivním stavu vykazují indikátory výstupu „Počet realizací vedoucích ke zvýšení bezpečnosti v dopravě“ o celkové hodnotě 110, „Délka nově vybudovaných cyklostezek a cyklotras“ o celkové hodnotě 55 km, „Délka rekonstruovaných cyklostezek a cyklotras“ o celkové hodnotě 0,6 km a „Počet parkovacích míst pro jízdní kola“ o celkové hodnotě 392. Projekty v pozitivním stavu zajišťují naplnění cílové hodnoty indikátoru „Počet realizací vedoucích ke zvýšení bezpečnosti v dopravě“ za program

### Aktivita Nízkoemisní a bezemisní vozidla

- Zdrojová data: dopravní podniky jednotlivých měst
- Indikativní alokace aktivity: 1773 mil. Kč

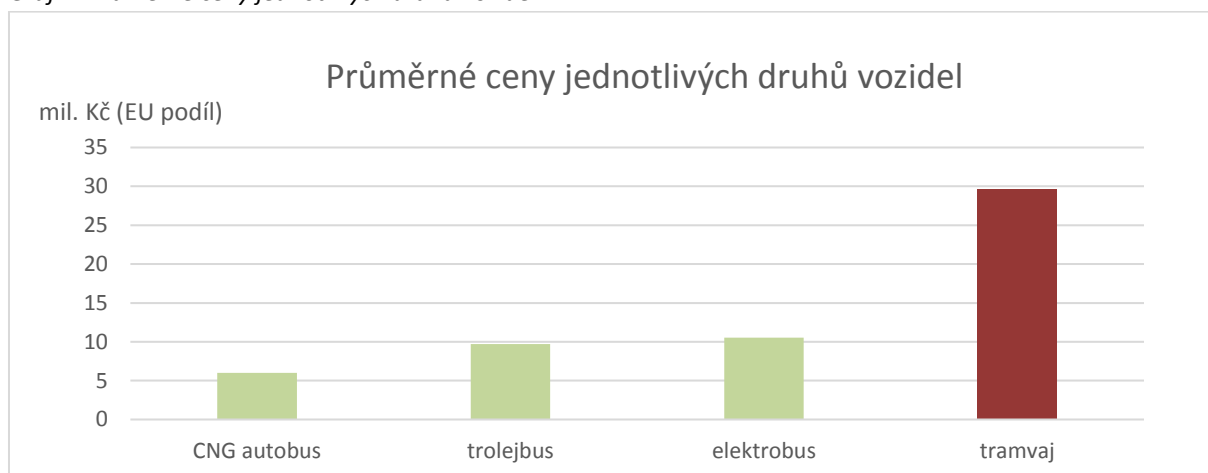
U 20. výzvy IROP zájem oprávněných žadatelů dosahoval více než trojnásobku vyhlášené alokace výzvy. V kolové 20. výzvě bylo zaregistrováno celkem 37 žádostí o podporu v objemu 3 609 mil. Kč, což je v souladu s odhady, že pro aktivitu je dostatečná absorpční kapacita. Data zobrazená v grafech 6 a 7 nicméně potvrzují problém s vnitřní strukturou poptávky: dopravní podniky podávaly projekty také na dražší kolejová vozidla, jejichž jednotkové ceny výrazně překračují plánovanou jednotkovou cenu za vozidlo, která se pohybovala okolo 7 mil. Kč/kus. Tato situace je způsobena malým zájmem regionálních dopravců, kteří nemohou předložit své projekty, protože nemají uzavřené smlouvy o závazku poskytování veřejné služby na dostatečně dlouhou dobu (5 let). V důsledku toho se hlavní skupinou žadatelů staly městské dopravní podniky, u nichž je zájem o kolejová vozidla pochopitelný. Z tohoto důvodu existuje riziko, že nedojde k naplnění cílové hodnoty indikátoru 74801 – „Počet nově pořízených vozidel pro veřejnou dopravu“.

Graf 6: Poptávka po jednotlivých druzích vozidel ve 20. výzvě (MS2014+)



Zdroj: MS2014+

Graf 7: Průměrné ceny jednotlivých druhů vozidel



Zdroj: MS2014+

### Aktivita Telematika

V kolové 22. výzvě byl zájem oprávněných žadatelů cca dvojnásobný oproti vyhlášené alokaci. Zaregistrováno bylo celkem 22 žádostí o podporu za 336 mil. Kč z EFRR. Průměrný objem prostředků z EFRR požadovaných na jeden projekt byl 15 mil. Kč a průměrná plánovaná délka projektu 23 měsíců. Nejvíce projektů má konec

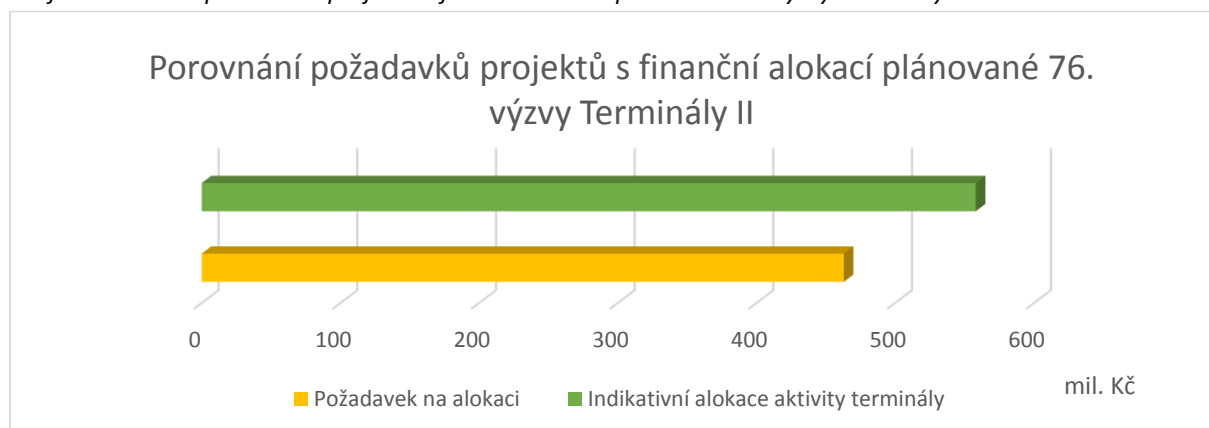
realizace plánován na rok 2017 a dále v letech 2018 a 2019. V procesu hodnocení zůstává 21 projektů. Jedna žádost byla zamítnuta. Projekty, které nebyly k sledovanému datu vyhodnoceny, zahrnovaly plánované výstupy v celkové hodnotě mírně převyšující cílovou hodnotu indikátoru „Počet zařízení a služeb pro řízení dopravy“.

### Aktivita Terminály

- Zdrojová data: data RSK
- Indikativní alokace aktivity: 1375 mil. Kč

Oproti zbývajícím aktivitám v tomto případě zájem oprávněných žadatelů nedosáhl výše vyhlášené alokace. V kolové 24. výzvě bylo zaregistrováno celkem 40 žádostí o podporu za 804 mil. Kč z EFRR. Průměrný objem prostředků z EFRR požadovaných na jeden projekt byl 20 mil. Kč a průměrná plánovaná délka projektu 2 roky. Nejvíce projektů bude ukončeno v roce 2018. Žadateli o podporu jsou především obce, méně pak dopravci - akciové společnosti. Místem realizace je většina krajů České republiky. K 13. 3. 2017 bylo evidováno celkem 35 projektů v pozitivním stavu za 735 mil. Kč z EFRR, což představuje 68 % alokace výzvy. Co se týká hodnot indikátorů, projekty v pozitivním stavu vykazují indikátory výstupu „Počet vytvořených parkovacích míst“ o celkové hodnotě 1460 a „Počet parkovacích míst pro jízdní kola“ o celkové hodnotě 1816, čímž spolu s 18. výzvou IROP a plánovanými individuálními i integrovanými výzvami ztelně přispívají k naplňování cílových hodnot těchto indikátorů. V případě milníkového indikátoru „Počet nových nebo rekonstruovaných přestupních terminálů ve veřejné dopravě“ přispívají projekty v pozitivním stavu celkovým objemem 24 terminálů významně k dosažení milníku (28 terminálů) a vzhledem k tomu, že individuální projekty tvoří pouze 35 % alokace, tak také významně napomáhají k plnění cílové hodnoty tohoto indikátoru (100 terminálů).

Graf 8: Porovnání požadavků projektů s finanční alokací plánované 76. výzvy Terminály II



ŘO usuzuje, že nižší zájem potenciálních příjemců o tuto aktivitu je způsoben náročností přípravy projektů, která vyžaduje delší čas a vyžadující delší čas). V roce 2017 bude vyhlášena další výzva s podobným nastavením, která umožní předložit složitější a déle připravované projekty (cca 12-16 terminálů) což odpovídá alokaci individuálních výzev (viz Tabulka 8).

Tabulka 9: Věcné plnění SC 1.2

Věcné plnění SC 1.2 k 13. 3. 2017 - Kumulativní cílové hodnoty projektů									
Název indikátoru	Milník	Cíl Prog.	2017	2018	2019-2023	Poměr k milníku	Poměr k cílové hodnotě		
			Projekty v kladných stavech						
			Projekty s vydaným PA (PP30+)						
76100 - Délka nově vybudovaných cyklostezek a cyklotras (km)	-	225	45	54	54	-	24,0 %		
			36	45	45	-	19,9 %		
76200 - Délka rekonstruovaných cyklostezek a cyklotras (km)	-	50	0	1	1	-	1,2 %		
			0	1	1	-	1,2 %		
36111 - Množství emisí primárních částic a prekurzorů sekundárních částic v rámci podpořených projektů (tuny za rok)	-	-	6 442	6 452	6 453	-	-		
			6 210	6 211	6 211	-	-		
74801 - Počet nově pořízených vozidel pro veřejnou dopravu (Vozidla)	177	620	152	381	381	215 %	61,5 %		
			0	0	0	0 %	0,0 %		
75201 - Počet nových nebo rekonstruovaných přestupních terminálů ve veřejné dopravě (Terminály)	28	100	5	23	23	82 %	23,0 %		
			0	0	0	0 %	0,0 %		
76401 - Počet parkovacích míst pro jízdní kola (Parkovací místa)	-	5600	1 160	1 763	1 763	-	31,5 %		
			611	773	773	-	13,8 %		
75001 - Počet realizací vedoucích ke zvýšení bezpečnosti v dopravě (Realizace)	-	60	87	110	110	-	183,3 %		
			60	74	74	-	123,3 %		
74001 - Počet vytvořených parkovacích míst (Parkovací místa)	-	8000	637	1 381	1 381	-	17,3 %		
			0	0	0	-	0,0 %		
70401 - Počet zařízení a služeb pro řízení dopravy (ks)	-	20	11	18	21	-	105,0 %		
			0	0	0	-	0,0 %		

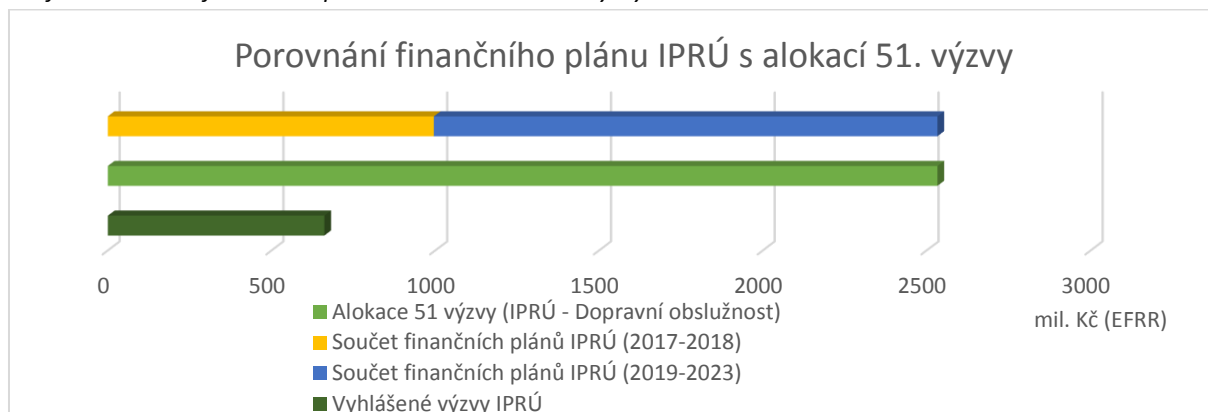
Zdroj: MS2014+

#### 4.1.2.2 ITI a IPRÚ

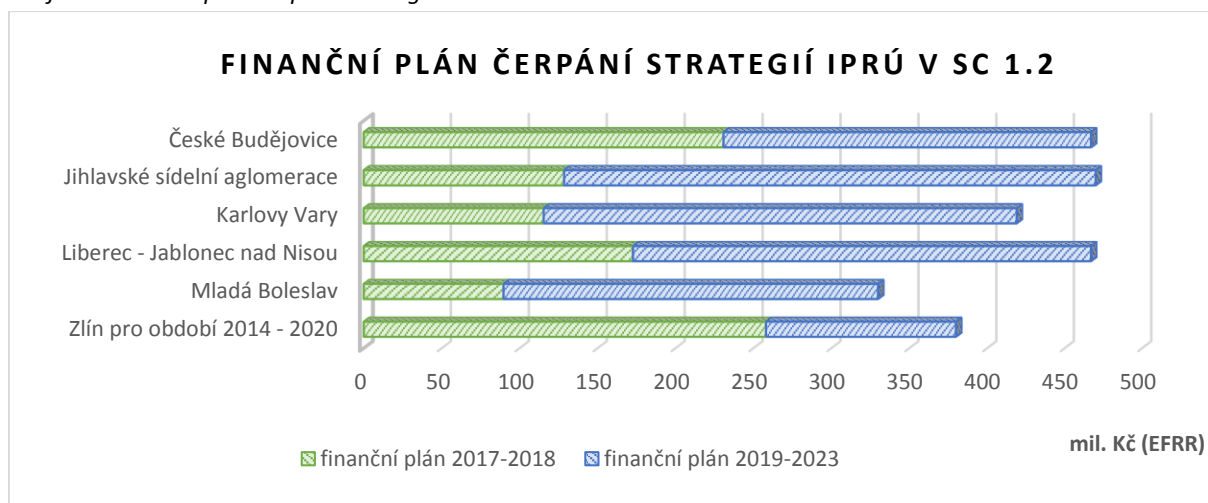
- Zdrojová data: strategie IN a údaje o výzvách v MS2014+
- Indikativní alokace aktivity: 8 447 mil. Kč

Odhad absorpční kapacity vychází z věcných a finančních plánů jednotlivých strategií a z finančních plánů, které jsou vyplněny v MS2014+ u předložených strategií a vypsání výzev. Na rozdíl od ostatních specifických cílů je spolu s SC 2.4 tento SC jediný, ve kterém projevily zájem o čerpání všechny IPRÚ. Integrované nástroje tvoří cca 65 % alokace SC 1.2. V důsledku schválení všech strategií došlo při vyhlášení výzev k úpravám alokací, aby vyhlášené výzvy odpovídaly požadovanému objemu financí. Oproti minulé Analýze se objem prostředků ve strategiích nezměnil (viz grafy 9 a 11). Na Grafu 10 je vidět, že většina strategií počítá do konce roku 2018 s pomalejším náběhem čerpání, výjimkou je IPRÚ Zlín, který do konce roku 2018 počítá s vyčerpáním více jak 65 % své alokace pro SC 1.2. K 13. 3. 2017 bylo vyhlášeno celkem 24 podvýzev IN.

Graf 9: Porovnání finančního plánu IPRÚ s alokací 51. výzvy

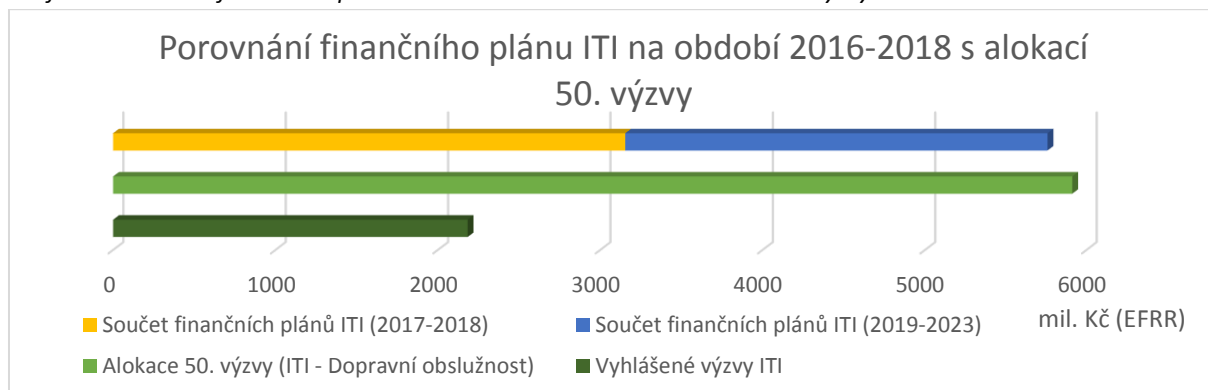


Graf 10: Finanční plán čerpání strategií IPRÚ v SC 1.2

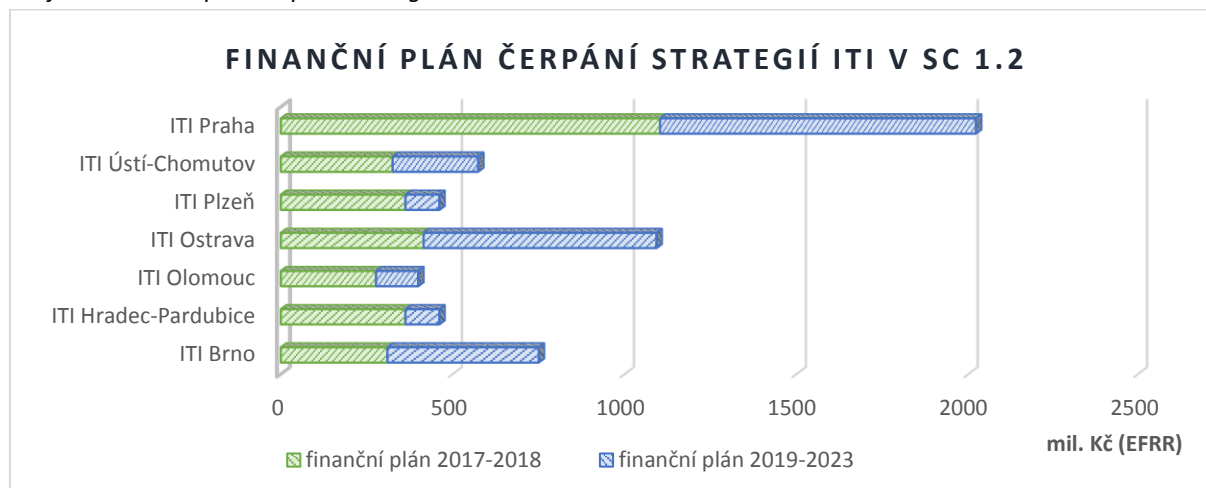


Alokace vyhlášené výzvy ŘO pro IPRÚ odpovídá absorpční kapacitě uvedené ve strategiích (Graf 8). Oproti Analýze za minulý rok došlo pouze ke kosmetickým úpravnám na straně strategií a proto je tento SC spolu s SC 2.4 jediný, ve kterém projevily zájem o čerpání všechny IPRÚ. Na Grafu 9 je vidět, že většina strategií počítá do konce roku 2018 s pomalejším náběhem čerpání, pouze IPRÚ České Budějovice do konce roku 2018 počítá s vyčerpáním cca 50 % své alokace vyčleněné na SC 1.2. K 13. 3. 2017 bylo vyhlášeno 8 podvýzev IIPRÚ v objemu 0,65 mld. Kč z EFRR, což je cca 25 % alokace všech strategií IPRÚ.

Graf 11: Porovnání finančního plánu ITI na období 2016-2018 s alokací 50. výzvy



Graf 12: Finanční plán čerpání strategií ITI v SC 1.2



Alokace vyhlášené výzvy ŘO pro ITI odpovídá absorpční kapacitě uvedené ve strategiích (Graf 11). Oproti Analýze za minulý rok došlo pouze ke kosmetickým úpravám na straně strategií a proto - jako v případě IPRÚ - je tento SC spolu s SC 2.4 jediný, ve kterém projevily zájem o čerpání všechny ITI. Na Grafu 11 je vidět, že většina strategií počítá do konce roku 2018 s pomalejším náběhem čerpání, pouze je ITI Praha do konce roku 2018 počítá s vyčerpáním cca 45 % své alokace vyčleněné na SC 1.2. K 13. 3. 2017 bylo vyhlášeno 16 podvýzev ITI v objemu 2,2 mld. Kč z EFRR, což je cca 30 % alokace všech strategií ITI.

### Bariéry plnění SC

Zásadním faktorem ovlivňujícím pokrok v oblasti finančního i věcného plnění specifického cíle byla skutečnost, že výzvy nositelů ITI/IPRÚ a ZS ITI nebyly vyhlášovány již během roku 2016, což vzhledem k faktu, že v rámci SC náleží IN 65 % alokace, plnění zpomalilo. Zpoždění ve vyhlásování výzev s vysokou pravděpodobností povede k posunutí harmonogramu realizace projektů. Dopad tohoto faktoru stabilizovalo schválení strategií IN a následné průběžné vyhlásování výzev IN na přelomu 2016/2017.

Dalším významným faktorem bylo prodlužování procesu hodnocení a výběru projektů v důsledku nedostatečné administrativní kapacity hodnotitelů Centra pro regionální rozvoj (CRR). Vliv tohoto faktoru obdobně, jako je tomu u předchozí bariéry, má dopad na finanční i věcné plnění SC posunutím harmonogramu realizace projektů. Jedná se o bariéru, k jejímuž odstranění je třeba optimalizovat kapacitu CRR v oblasti hodnocení. V případě kolových výzev, o které se jedná v rámci daného specifického cíle, je nutné vyhodnotit všechny podané žádosti. Opatření tedy směřují k posílení personální kapacity a zároveň zvýšení efektivity procesu zaškolení hodnotitelů. V průběhu implementace získávají zaměstnanci podílející se na hodnocení zkušenosti, které umožňují zrychlení hodnocení. Zároveň jsou zkušení hodnotitelé schopni předat informace novým zaměstnancům. Na základě vývoje v oblasti hodnocení jak v rámci tohoto programového období, tak programového období 2007-2013, lze předpokládat zkracování procesu hodnocení a výběru projektů. V případě kolových výzev hraje významnou roli harmonogram jejich ukončení. Podmínkou optimalizace procesu hodnocení je rovnoměrné rozložení ukončení kolových výzev v čase.

Třetím omezujícím faktorem v oblasti plnění SC byl systém hodnocení projektů v 18. výzvě IROP, který neumožňoval vrácení žádosti k opravě/doplnění při nesplnění kritéria přijatelnosti. V další výzvě na podporu aktivity „Cyklodoprava“ bude uplatněn nový systém hodnocení projektů s tzv. napravitelnými kritérii přijatelnosti (bude tedy možné žádost vrátit k opravě/doplnění).

V případě výzvy č. 24 zaměřené na výstavbu a modernizaci přestupních terminálů pak mohl být nižší zájem potenciálních příjemců způsoben podporou této aktivity v minulém programovém období (a s tím související saturace poptávky).

#### 4.1.3 SPECIFICKÝ CÍL 1.3: ZVÝŠENÍ PŘIPRAVENOSTI K ŘEŠENÍ A ŘÍZENÍ RIZIK A KATASTROF

- Příjemci: MV- GR HZS ČR, HZS krajů, záchranný útvar HZS, obce, které zřizují jednotky požární ochrany (§29 zákona č. 133/1985 sb., o požární ochraně) – jednotky sboru dobrovolných hasičů kategorie II a III (podle přílohy zákona o požární ochraně), Policejní prezidium ČR, krajská ředitelství Policie ČR, kraje (kromě hl. m. Prahy) jako zřizovatelé zdravotnické záchranné služby krajů, organizační složky státu a jimi zřizované nebo zakladané organizace, které zajišťují vzdělávání a výcvik složek IZS, státní organizace, které zřizují jednotku HZS podniku s územní působností
- Podporované aktivity:
  - Zajištění adekvátní odolnosti s důrazem na přizpůsobení se změnám klimatu a novým rizikům
  - Posílení vybavení základních složek IZS technikou a věcnými prostředky k zajištění připravenosti základních složek IZS v exponovaných územích s důrazem na přizpůsobení se změnám klimatu a novým rizikům
  - Modernizace vzdělávacích a výcvikových středisek pro základní složky IZS (simulátory, тренаžéry, polygony, apod. a jejich vybavení), zaměřených na rozvoj specifických dovedností a součinnost základních složek IZS při řešení mimořádných událostí
- Rozdělení alokace
  - pouze individuální projekty

Údaje o výzvách a alokaci SC 1.3 (EFRR)		
Alokace SC (Kurz 27,5 CZK/EUR)		4 140 153 930 Kč
Stav	Název vyhlášené výzvy IROP	Alokace výzvy EFRR
Vyhlášené výzvy	19. výzva IROP - Technika pro IZS (U)	1 521 815 011 Kč
	27. výzva IROP - Vzdělávací a výcviková střediska IZS	869 432 325 Kč
	36. výzva IROP - Stanice IZS	1 780 266 190 Kč
	Alokace vyhlášených výzev	4 171 513 526 Kč
	Alokace zbývající k vyhlášení	-31 359 596 Kč
<b>Do konce roku 2017 nejsou plánované další výzvy</b>		
Disponibilní objem prostředků nad rámec vyhlášených a plánovaných výzev:		<b>-31 359 596 Kč</b>

Záporná disponibilní alokace je způsobena mírným přezávazkovaním 19. výzvy.

#### Stav SC 1.3

Ve specifickém cíli byly vyhlášeny 3 průběžné výzvy. Každá výzva k předkládání projektových žádostí o podporu představuje vždy jednu aktivitu specifického cíle, která byla vyhlášena se 100 % finančních prostředků určených na danou aktivitu. Objem finančních prostředků určených na jednotlivé aktivity je explicitně dán indikativní alokací uvedenou v Programovém dokumentu IROP. Tři vyhlášené výzvy tak představují kumulativně celkovou alokaci specifického cíle a vyhlášení dalších výzev není plánováno. Vyhlášený byly tyto výzvy:

- 19. výzva IROP „Technika pro integrovaný záchranný systém“ zaměřená na aktivitu Posílení vybavení základních složek IZS v exponovaných územích s důrazem na přizpůsobení se změnám klimatu a novým rizikům“ (indikativní alokace 36 % SC).

- 27. výzva IROP „Vzdělávací a výcviková střediska integrovaného záchranného systému“ zaměřená na aktivitu Modernizace vzdělávacích a výcvikových středisek pro základní složky IZS (simulátory, trenážery polygony apod. a jejich vybavení), zaměřených na rozvoj specifických dovedností a součinnost základních složek IZS při řešení mimořádných událostí (indikativní alokace 21 % SC).
- 36. výzva IROP „Stanice integrovaného záchranného systému“ zaměřená na aktivitu Zajištění adekvátní odolnosti s důrazem na přizpůsobení se změnám klimatu a novým rizikům (indikativní alokace 43 % SC).

Souběžně s výzvami ve SC 1.3 probíhá národní program „Dotace pro jednotky SDH obcí“, který se svým zaměřením částečně překrývá s aktivitami IROP zaměřenými na techniku a požární zbrojnice. Vzhledem k dlouhodobému stavu financování jednotek SDH a nastavení národního programu, nedošlo ke snížení absorpčních kapacit a snížení zájmu potenciálních žadatelů o podporu.

Tabulka 10: Údaje o projektech a alokaci SC 1.3

Údaje o projektech a alokaci SC 1.3 (EFRR)							
Alokace SC		Projekty s vydaným PA			Projekty v kladném stavu		
Název vyhlášené výzvy IROP	Alokace výzvy EFRR	Počet	Vázané prostředky	Podíl vázaných prostředků	Počet	Vázané prostředky	Podíl vázaných prostředků
19. výzva IROP - Technika pro IZS (U)	1 521 815 011 Kč	166	1 519 222 398 Kč	100 %	173	1 601 618 342 Kč	105 %
27. výzva IROP - Vzdělávací a výcviková střediska	869 432 325 Kč	2	23 910 561 Kč	3 %	10	198 385 866 Kč	23 %
36. výzva IROP - Stanice IZS	1 780 266 190 Kč	23	164 509 527 Kč	9 %	147	2 895 828 411 Kč	163 %
Alokace vyhlášených výzev:	4 171 513 526 Kč	191	1 707 642 485 Kč	41 %	330	4 695 832 619 Kč	113 %
<b>Podíl vázaných prostředků na alokaci specifického cíle:</b>		<b>41 %</b>			<b>113 %</b>		

Zdroj: MS2014+

### Technika pro IZS

(Posílení vybavení základních složek IZS technikou a věcnými prostředky k zajištění připravenosti základních složek IZS v exponovaných územích s důrazem na přizpůsobení se změnám klimatu a novým rizikům)

Vzhledem k mimořádnému zájmu ze strany žadatelů o nabízené prostředky a následnému vyčerpání alokace musela být výzva předčasně uzavřena již 13. 6. 2016. Ve výzvě bylo zaregistrováno 355 projektových žádostí dosahujících v souhrnu výši 4,2 mld. Kč EFRR. K 13. 3. 2017 bylo vydáno rozhodnutí o poskytnutí podpory u 166 projektů v celkovém objemu 1,5 mld. Kč EFRR, závazek tedy dosáhl výše celé alokace aktivity. Velký zájem o získání podpory byl především ze strany žadatelů typu obcí, které zřizují jednotky SDH – jednotky požární ochrany kategorie II/III podle zákona č. 133/1985 Sb. o požární ochraně, a to i přes vznesené námitky na parametry podporované techniky a často deklarovaný nezájem ze strany žadatelů obcí. Vzhledem k výše uvedenému a k faktu, že existuje dostatek žádostí v zásobníku, kterým mohou být rozděleny v budoucnu uspořené prostředky, ŘO nepřistoupil k monitorování/zjišťování dalších absorpčních kapacit.

### Vzdělávací a výcviková střediska IZS

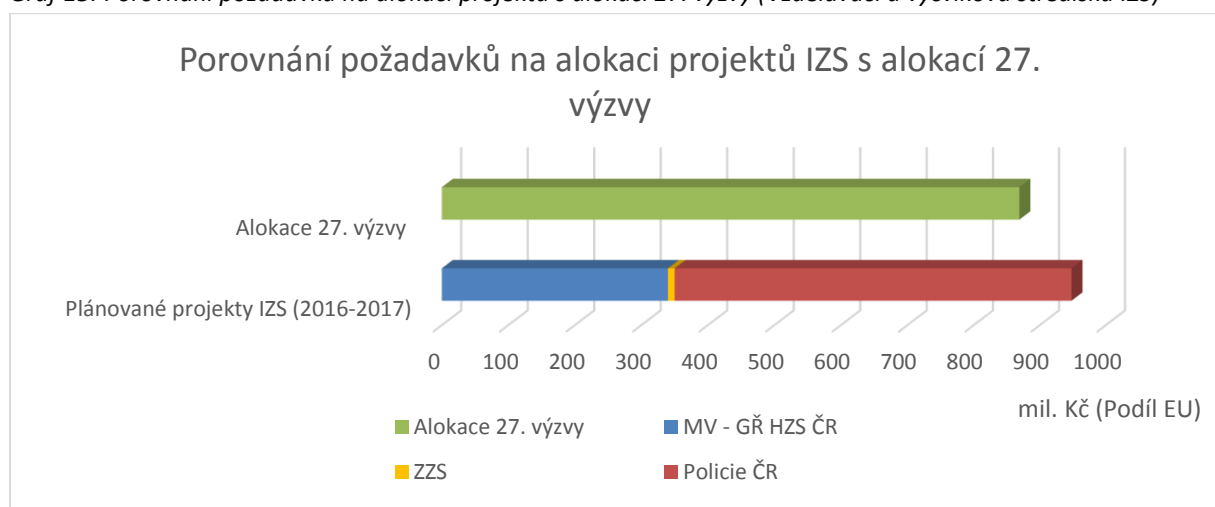
(Modernizace vzdělávacích a výcvikových středisek pro základní složky IZS (simulátory, trenážery, polygony, apod. a jejich vybavení), zaměřených na rozvoj specifických dovedností a součinnost základních složek IZS při řešení mimořádných událostí.)

- Zdrojová data: Seznam plánovaných projektů PP ČR, krajských ZZS a GŘ HZS ČR
- Indikativní alokace aktivity: 869 mil. Kč



V rámci 28. výzvy IROP bylo k 13. 3. 2017 zaregistrováno 10 projektů a byly vydány 2 právní akty v objemu 23 mil. Kč EFRR. Uzavření výzvy je plánováno na začátek roku 2018. V této výzvě je očekáváno pomalejší tempo předkládání žádostí a s tím spojeného čerpání prostředků. Hlavním důvodem je vyšší administrativní náročnost přípravy projektů zahrnujících stavby a stavební úpravy. Veškeré projektové záměry předložené do výzvy musí vycházet z klíčových dokumentů Zajištění odolnosti a vybavenosti základních složek integrovaného záchranného systému – Policie ČR a Hasičského záchranného sboru ČR (včetně JSDH) v území, s důrazem na přizpůsobení se změnám klimatu a novým rizikům v období 2014-2020 a Zajištění odolnosti a vybavenosti základních složek integrovaného záchranného systému – Krajských zdravotnických záchranných služeb v území, s důrazem na přizpůsobení se změnám klimatu a novým rizikům v období 2014-2020. V případě oprávněných příjemců krajů jako zřizovatelů zdravotnické záchranné služby krajů docházelo k aktualizacím výše zmíněného dokumentu, což zpožďovalo předkládání projektů (v případě aktualizace dokumentu je nutná revize výzvy). Dále byli žadatelé často vyzýváni k doplnění informací v rámci hodnocení žádosti o podporu, a to především u popisu projektu a zdůvodnění potřebnosti realizace projektu. Na základě těchto poznatků byly požadavky na studie proveditelnosti podrobněji vysvětleny a lze sledovat pozitivní posun. Zjištěná absorpční kapacita pro nejbližší období mírně převyšuje alokaci výzvy (Graf 13), celkový požadavek je pak téměř dvojnásobný.

Graf 13: Porovnání požadavků na alokaci projektů s alokací 27. výzvy (Vzdělávací a výcviková střediska IZS)



Zdroj: MS2014+

### Stanice IZS

*(Zajištění adekvátní odolnosti s důrazem na přizpůsobení se změnám klimatu a novým rizikům)*

Vzhledem k intenzitě zájmu ze strany žadatelů o nabízené prostředky a následnému vyčerpání alokace musela být výzva předčasně uzavřena již 8. 3. 2017. Ve srovnání s 19. výzvou IROP lze konstatovat větší zájem ze strany Policie ČR a krajů. V okamžiku uzavření výzvy bylo zaregistrováno celkem 151 projektů v objemu 2,96 mld. Kč příspěvku z EFRR. V případě 23 projektů v objemu 163 mil. Kč EFRR byl vydán Právní akt. Většina žádostí o podporu nebyla k danému datu vyhodnocena (111). Vzhledem k výše uvedenému a k faktu, že existuje dostatek náhradních žádostí, kterým mohou být rozděleny v budoucnu uspořené prostředky, ŘO nepřistoupil k monitorování/zjišťování dalších absorpčních kapacit.

Tabulka 11: Věcné plnění SC 1.3

Věcné plnění SC 1.3 k 13. 3. 2017 - Kumulativní cílové hodnoty projektů									
Název indikátoru	Milník	Cíl Prog.	2017	2018	2019-2023	Poměr k milníku	Poměr k cílové hodnotě		
			Projekty v kladných stavech						
			Projekty s vydaným PA (PP30+)						
57001 - Počet nové techniky a věcných prostředků složek IZS (Sety)	-	913	154	357	380	-	41,6 %		
			149	351	351	-	38,4 %		
57501 - Počet nových a modernizovaných objektů sloužících složkám IZS (Objekty)	28	86	28	148	202	721 %	234,9 %		
			14	27	29	104 %	33,7 %		
57530 - Připravenost složek IZS (Osoby)	-	71200	78 108	106 400	150 138	-	210,9 %		
			0	0	0	-	0,0 %		

Zdroj: MS2014+

### Bariéry plnění SC 1.3

Vzhledem k převisu poptávky ve všech aktivitách SC nejsou známy žádné závažné bariéry plnění, nicméně jsou identifikovány dva méně významné faktory:

1. Studie proveditelnosti jsou z převážné většiny zpracovány projektovými kanceláři, které často nekonzultovaly řešené problémy s uživateli výstupů (složkami Integrovaného záchranného systému). Studie proveditelnosti následně nevyhovely v dostačující míře požadavkům hodnocení. Lze očekávat, že kvalita předkládaných projektů se bude v čase zvyšovat úměrně tomu, jak poroste povědomí o obsahových požadavcích.
2. V rámci plnění indikátoru „Počet nové techniky a věcných prostředků složek IZS“ nebude naplněna cílová hodnota ve výši 913 setů. Důvodem je velký počet podpořených projektů zaměřených na jednotky SDH obcí, ve kterých jsou předmětem pořízení cisternové automobilové stříkačky, které svou cenou až čtyřnásobně převyšují předpokládanou průměrnou cenu jednotky indikátoru – setu. V případě průběžné (nesoutěžní) výzvy je podpora poskytována v pořadí, v jakém byla žádost podána, pokud vyhoví kritériím hodnocení. Projekty Policie ČR a Zdravotnických záchranných služeb s vyšší mírou plnění hodnoty indikátoru se nacházejí v pořadí mimo alokaci výzvy. Tento faktor zásadním způsobem ovlivní (ne)dosažení cílové hodnoty sledovaného indikátoru.

## 4.2 PRIORITY OSA 2: ZKVALITNĚNÍ VEŘEJNÝCH SLUŽEB A PODMÍNEK ŽIVOTA PRO OBYVATELE REGIONŮ

### 4.2.1 SPECIFICKÝ CÍL 2.1: ZVÝŠENÍ KVALITY A DOSTUPNOSTI SLUŽEB VEDOUCÍCH K SOCIÁLNÍ INKLUZI

- Příjemci
  - **sociální služby:** nestátní neziskové organizace, organizační složky státu, příspěvkové organizace organizačních složek státu, kraje, organizace zřizované kraji, obce, organizace zřizované obcemi, dobrovolné svazky obcí, organizace zřizované nebo zakládané dobrovolnými svazky obcí, církve, církevní organizace
  - **sociální bydlení:** obce, nestátní neziskové organizace, církve, církevní organizace
- Podporované aktivity
  - Deinstitutionalizace sociálních služeb za účelem sociálního začleňování a zvýšení uplatnitelnosti na trhu práce
  - Infrastruktura pro dostupnost a rozvoj sociální služby
  - Podpora rozvoje infrastruktury komunitních center za účelem sociálního začleňování a zvýšení uplatnitelnosti na trhu práce
  - Sociální bydlení
- Rozdělení alokace IN/Individuální
  - Integrované nástroje: 35,72 %
  - Individuální projekty: 64,28 %

Údaje o výzvách a alokaci SC 2.1 (EFRR)		
<b>Alokace SC (Kurz 27,5 CZK/EUR)</b>		9 289 850 678 Kč
Stav	Název vyhlášené výzvy IROP	Alokace výzvy
Vyhlášené výzvy	7. výzva IROP - Deinstitutionalizace soc. služeb (včetně SVL) (U)	1 700 000 000 Kč
	29. výzva IROP - Rozvoj sociálních služeb (U)	306 999 991 Kč
	30. výzva IROP - Rozvoj sociálních služeb (SVL) (U)	1 044 831 407 Kč
	34. Výzva IROP - Sociální bydlení (U)	272 250 000 Kč
	35. Výzva IROP - Sociální bydlení SVL (U)	635 250 000 Kč
	38. výzva IROP - Rozvoj infrastruktury komunitních center (U)	224 999 998 Kč
	39. výzva IROP - Rozvoj infrastruktury komunitních center (SVL) (U)	464 369 518 Kč
	49. výzva IROP - Deinstitutionalizace sociálních služeb (včetně SVL)	1 300 000 000 Kč
	61. výzva IROP - Sociální infrastruktura (ITI)	999 829 412 Kč
	62. výzva IROP - Sociální infrastruktura (IPRÚ)	1 202 620 000 Kč
	Alokace vyhlášených výzev	
Alokace zbývající k vyhlášení		1 138 700 352 Kč
Plánované výzvy	73. výzva IROP - Sociální bydlení II.	600 000 000 Kč
	74. výzva IROP - Sociální bydlení (SVL) II.	1 400 000 000 Kč
	75. výzva IROP - Polyfunkční komunitní centra	140 000 000 Kč
	77. výzva IROP - Polyfunkční komunitní centra (IPRÚ)	190 000 000 Kč
	Alokace plánovaných (nevyhlášených) výzev na rok 2017	
<b>Disponibilní objem prostředků nad rámec vyhlášených a plánovaných výzev:</b>		<b>-1 191 299 648 Kč</b>

Záporná disponibilní alokace je způsobena převodem nevyčerpaných prostředků ze 7. výzvy do 49. výzvy

## Stav SC 2.1

Ve SC 2.1 bylo vyhlášeno celkem 10 výzev. S výjimkou aktivity „deinstitucionalizace“ a „polyfunkční komunitní centra“ jsou všechny výzvy v tomto specifickém cíli pro každou aktivitu souběžně vyhlášovány jako párové. Jedna pro území obcí s rozšířenou působností, ve kterých se nachází sociálně vyloučené lokality, a druhá pro ostatní území ČR s výjimkou hl. m. Prahy, tedy území obcí s rozšířenou působností, ve kterých se nenachází sociálně vyloučené lokality. Toto pravidlo se netýká pouze aktivity „Deinstitucionalizace sociálních služeb za účelem sociálního začleňování a zvýšení uplatnitelnosti na trhu práce“, kdy je vyhlášována jen jedna výzva pro celé území ČR kromě území hl. m. Prahy. Alokace pro výzvy jsou vyhlášovány v poměru 70 (SVL) : 30. Celkově se k 13. 3. 2017 v tomto SC nachází celkem 394 projektů v kladných stavech v souhrnném objemu 3,7 mld. Kč, což činí více jak 43 % alokace SC.

Tabulka 12: Údaje o projektech a alokaci SC 2.1

Údaje o projektech a alokaci SC 2.1 (EFRR)								
Alokace SC		9 289 850 678 Kč		Projekty s vydaným PA			Projekty v kladném stavu	
Název vyhlášené výzvy IROP	Alokace výzvy EFRR	Počet	Vázané prostředky	Podíl vázaných prostředků	Počet	Vázané prostředky	Podíl vázaných prostředků	
7. výzva IROP - Deinstitucionalizace soc. služeb (včetně SVL) (U)	1 700 000 000 Kč	1	14 296 549 Kč	1 %	7	166 631 300 Kč	10 %	
29. výzva IROP - Rozvoj sociálních služeb (U)	306 999 991 Kč	0	0 Kč	0 %	29	283 593 227 Kč	92 %	
30. výzva IROP - Rozvoj sociálních služeb (SVL) (U)	1 044 831 407 Kč	0	0 Kč	0 %	140	1 426 767 817 Kč	137 %	
34. Výzva IROP - Sociální bydlení (U)	272 250 000 Kč	0	0 Kč	0 %	25	173 323 030 Kč	64 %	
35. Výzva IROP - Sociální bydlení SVL (U)	635 250 000 Kč	0	0 Kč	0 %	114	734 880 741 Kč	116 %	
38. výzva IROP - Rozvoj infrastruktury komunitních center (U)	224 999 998 Kč	0	0 Kč	0 %	17	181 680 022 Kč	81 %	
39. výzva IROP - Rozvoj infrastruktury komunitních center (SVL) (U)	464 369 518 Kč	0	0 Kč	0 %	62	740 212 388 Kč	159 %	
49. výzva IROP - Deinstitucionalizace sociálních služeb (SVL)	1 300 000 000 Kč	0	0 Kč	0 %	0	0 Kč	0 %	
61. výzva IROP - Sociální infrastruktura (IPRÚ)	849 855 000 Kč	0	0 Kč	0 %	0	0 Kč	0 %	
62. výzva IROP - Sociální infrastruktura (ITI)	1 900 000 000 Kč	0	0 Kč	0 %	0	0 Kč	0 %	
Alokace vyhlášených výzev:	8 698 555 914 Kč	1	14 296 549 Kč	0 %	394	3 707 088 525 Kč	43 %	
<b>Podíl vázaných prostředků na alokaci specifického cíle:</b>		<b>0 %</b>			<b>43 %</b>			

Zdroj: MS2014+

## Oblast Sociální služby

Ve výzvách určených aktivitě Deinstitucionalizace sociálních služeb (7. výzva a 49. výzva) bylo předloženo celkem 8 žádostí o podporu za cca 232 mil. Kč z EFRR. Průměrný požadovaný objem prostředků z EFRR na jeden projekt byl cca 29 mil. Kč a průměrná plánovaná délka projektu 38 měsíců. Žadatelé v této výzvě byly převážně kraje nebo jejich příspěvkové organizace. K 13. 3. 2017 nebyl v 7. výzvě ukončen proces hodnocení a výběru projektů. Byl vydán jeden právní akt, 3 projekty prošly úspěšně hodnocením, 1 projekt byl zamítnut a 4 byly

v procesu hodnocení. Souhrnný objem prostředků požadovaných v projektech splňujících kritéria výzvy a projektech dosud nevyhodnocených činil cca 172 mil. Kč z prostředků EFRR, tedy zhruba 10 % alokace výzvy.

Protože 7. výzva zůstala z hlediska zájmu žadatelů značně za očekáváním, byla vyhlášena opakovaná výzva č. 49, ve které byly oproti první výzvě provedeny následující změny, které by měly přispět ke zvýšení počtu podaných projektů:

- byla prodloužena doba pro příjem projektů, aby měli žadatelé více času na přípravu projektu
- nově není vyžadován pověřovací akt při podání žádosti o podporu, ale bude stačit příslib, že ho žadatel doloží později

K 13. 3. 2017 nebyla ve 49. výzvě IROP zaregistrována žádná žádost o podporu. Průzkum absorpční kapacity v oblasti aktivit zaměřených na deinstitucionalizaci sociálních služeb byl realizován ve spolupráci s MPSV. K datu 31. 12. 2016 byly k dispozici údaje, ze kterých plynulo, že je v různém stadiu rozpracování 22 projektů zaměřených na deinstitucionalizaci sociálních služeb v odhadovaném objemu podpory z EFRR ve výši **160,6 mil. Kč.**

V aktivitě rozvoj sociálních služeb (výzvy č. 29 a 30) poptávka mírně převýšila souhrnnou vyhlášenou alokaci pro tuto aktivitu. Ve 29. výzvě bylo zaregistrováno celkem 38 žádostí o podporu v objemu 381 mil. Kč z EFRR. Požadovaná částka tedy o více než 100 mil. Kč převyšovala alokaci výzvy. K 13. 3. 2017 bylo v kladných stavech 29 projektů v objemu 283 mil. EFRR (92 % alokace). Ve 30. výzvě bylo zaregistrováno celkem 147 žádostí o podporu za cca 1 500 mil. Kč z EFRR. Tato částka cca 2,5 násobně převyšovala alokaci výzvy. K 13. 3. 2017 nebyl ani v jedné z výzev ukončen proces hodnocení a výběru projektů.

V aktivitě rozvoj infrastruktury komunitních center byla v obou případech překročena alokace vyhlášené výzvy. Ve 38. výzvě bylo předloženo celkem 20 žádostí o podporu za cca 225 mil. Kč z EFRR (převís o více než 100 mil. Kč oproti alokaci výzvy). Průměrný požadovaný objem prostředků z EFRR na jeden projekt byl cca 11 mil. Kč a průměrná plánovaná délka projektu 27 měsíců. K 13. 3. 2017 nebyl ve 38. výzvě ukončen proces hodnocení a výběru projektů. Ve 39. výzvě předloženo celkem 75 žádostí o podporu za cca 884 mil. Kč z EFRR (tedy v objemu trojnásobně převyšujícím alokaci výzvy). Průměrný požadovaný objem prostředků z EFRR na jeden projekt byl cca 12 mil. Kč, tedy nepatrně vyšší než u 38. výzvy, a průměrná plánovaná délka projektu 24 měsíců. Ani zde nebyl k 31.3.2017 ukončen proces hodnocení a výběru projektů. Vzhledem k velkému zájmu o obě výzvy ze strany žadatelů byly tyto výzvy dodatečně navýšeny o alokace, které byly původně vyčleněny na vyhlášení druhého kola výzev na tuto aktivitu v roce 2017. Původně plánované výzvy v roce 2017 tedy nebudou vyhlášeny. Vzhledem k výše uvedenému ŘO nepřistoupil k monitorování/zjišťování dalších absorpčních kapacit, protože vyjma aktivity „*Deinstitucionalizace sociálních služeb*“ existuje dostatek připravených projektů.

## **Aktivita sociální bydlení**

ŘO IROP vyhlásil v dubnu 2016 dvě výzvy na podporu sociálního bydlení s celkovou výší alokace 907 mil. Kč. Nastavení výše dotace za dodržení podmínek veřejné podpory dle Rozhodnutí 2012/21/EU a dané diskontní sazby (diskontní sazba byla v prvních výzvách ze strany MMR nastavena na 4 %) nastavilo výši podpory v průměrném rozmezí 20–40 % dle zvolené doby pověření k výkonu služby obecného hospodářského zájmu sociálního bydlení. Doba pověření může dosáhnout až 30 let. Výše podpory vyplývá z modelových propočtů ŘO IROP a odhadu rozdílu mezi tržním nájemným a nájemným v sociálních bytech, kdy tržní nájemné v místě obvyklém je zejména ve strukturálně postižených regionech ČR již tak nízké. Pro některé příjemce podpory, kteří nemohou využít režimu podpory de minimis podle nařízení 360/2012 o použití článků 107 a 108 Smlouvy o fungování Evropské unie na podporu de minimis udílenou podnikům poskytujícím služby obecného hospodářského zájmu (větší subjekty, města atd.), je tak výše podpory sociálního bydlení v IROP v režimu Rozhodnutí 2012/21/EU pro investiční aktivity potenciálních příjemců málo atraktivní.

Původně nastavená alokace pro aktivitu sociálního bydlení se jeví jako příliš vysoká, a to i po vyhodnocení zájmu o sociální bydlení v integrovaných strategiích ITI/IPRÚ. Vzhledem k tomu, že podle předběžných odhadů bude průměrná dotace (po vyhodnocení obou režimů podpory, kde prozatím žadatelé projevují zájem o režim de minimis) cca 60-63 %, musí ŘO reflektovat vzniklou situaci z pohledu skutečné absorpční kapacity jak v individuálních projektech, tak v projektech integrovaných strategií, jejichž schvalovací proces (a tím i realizace jednotlivých projektů), nabral zpoždění oproti původnímu harmonogramu. Oproti tomu byl zaznamenán velký

převis žádostí v kolových výzvách č. 29 a č. 30 IROP na podporu infrastruktury sociálních služeb (cca. 885 mil. Kč) a u kolových výzev č. 38 a č. 39 IROP na podporu komunitních center (cca. 700 mil. Kč). Z výše uvedeného je tedy patrné, že potřeba provést změnu v rozdělení alokace do jednotlivých kategorií zásahů, a to zejména proto, že alokace určená na podporu sociálního bydlení nemůže být vyčerpána v plně plánované výši a zároveň absorpční kapacity v oblasti sociálních služeb a komunitních center významně převyšují původní plánovanou alokaci.

ŘO IROP tedy navrhuje úpravu alokace kategorie zásahu 054 z 216 200 161,28 EUR na částku 137 459 145,05 EUR a v souladu s úpravou alokace snížení cílových hodnot indikátoru z původních 5 000 bytů na novou hodnotu 3 000 bytů a milníkový indikátor nastavit vzhledem k nízkému zájmu žadatelů využití režimu veřejné podpory dle Rozhodnutí 2012/21/EU na hodnotu 600 do 31. 12. 2018. Získané finanční prostředky pak budou použity v oblasti intervence 055, kde je již po prvních kolových výzvách identifikován velký převis. Z kategorie zásahů 054 navrhuje ŘO IROP převést částku 78 741 016,23 EUR. Převodem těchto prostředků tak dojde k navýšení kapacity indikátoru 55401 na hodnotu 700 zázemí a navýšení hodnoty počtu polyfunkčních center z původních 10 na 13 (ŘO IROP tím reaguje na zvýšený zájem o vybudování polyfunkčních center v území, výzva je plánována na rok 2017).

Ve 34. výzvě bylo zaregistrováno 25 žádostí v souhrnném objemu 173,3 mil. Kč. Žádosti byly v procesu hodnocení. V 35. výzvě IROP bylo k 31. 12. 2016 zaregistrováno 119 žádostí o podporu. Vyřazeny byly 3 žádosti, 116 žádostí zůstávalo v procesu hodnocení. Souhrnný objem prostředků dosud nevyhodnocených žádostí byl cca 742,7 mil. Kč. S ohledem na skutečnost, že o realizaci aktivit v oblasti sociálního bydlení projeví oprávnění žadatelé výrazně vyšší zájem právě v SVL, kde souhrnný objem poptávky překročil vyhrazenou alokaci, kvalitní projekty podané v rámci této výzvy budou financovány za využití prostředků přesunutých z alokace vyhrazené pro 34. výzvu IROP.

Tabulka 13: Věcné plnění SC 2.1

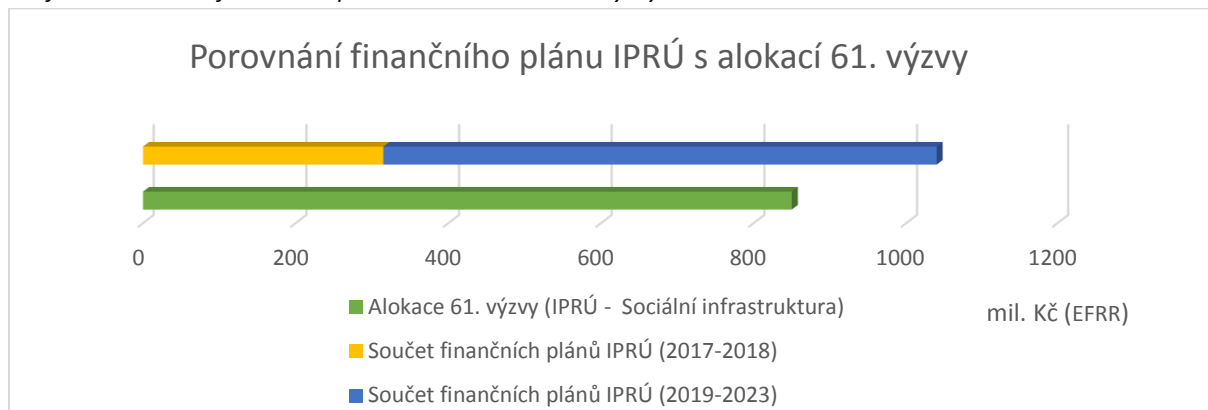
Věcné plnění SC 2.1 k 13. 3. 2017 - Kumulativní cílové hodnoty projektů									
Název indikátoru	Milník	Cíl Prog.	2017	2018	2019-2023	Poměr k milníku	Poměr k cílové hodnotě		
			Projekty v kladných stavech						
			Projekty s vydaným PA (PP30+)						
67510 - Kapacita služeb a sociální práce (Klienti)	-	7 270	2 422	8 460	11 493	-	158,1 %		
			0	0	9	-	0,1 %		
55310 - Nárůst kapacity sociálních bytů (Lůžka)	-	11 888	340	2 423	2 456	-	20,7 %		
			0	0	0	-	0,0 %		
55301 - Počet podpořených bytů pro sociální bydlení (Bytové jednotky)	1 000	5 000	126	796	803	80 %	16,1 %		
			0	0	0	0 %	0 %		
55401 - Počet podpořených zázemí pro služby a sociální práci (Zázemí)	-	2 465	174	587	831	-	33,7 %		
			0	0	2	-	0,1 %		
55402 - Počet poskytovaných druhů sociálních služeb (Služby)	-	-	134	342	419	-	-		
			0	0	1	-	-		
55320 - Průměrný počet osob využívající sociální bydlení (Počet osob za rok)	-	1 988	307	1994	2020	-	101,6 %		
			0	0	0	-	0,0 %		

Zdroj: MS2014+

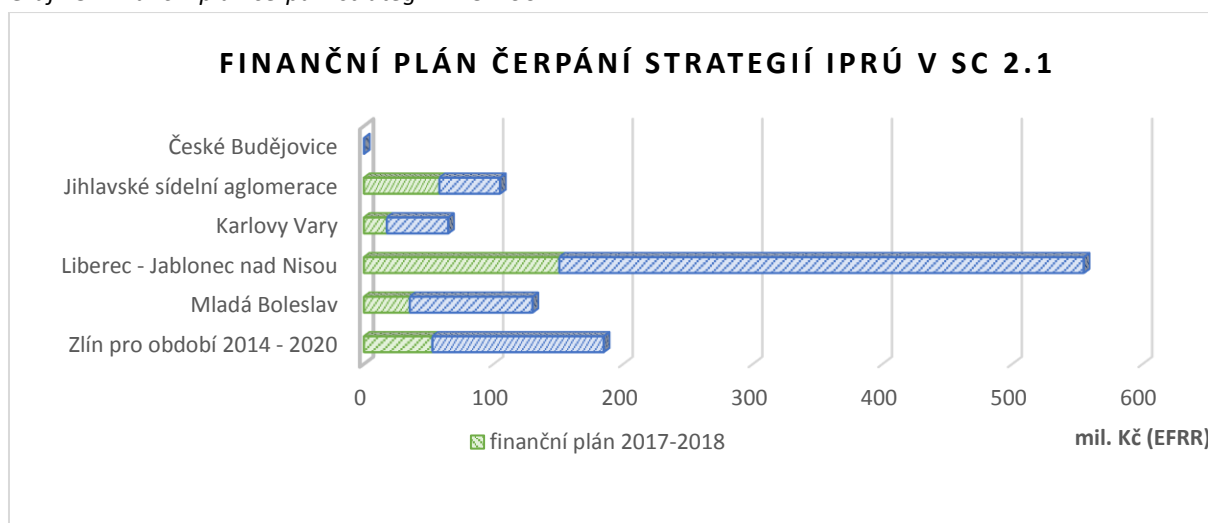
#### 4.2.1.1 ITI a IPRÚ

Odhad absorpční kapacity vychází z věcných a finančních plánů jednotlivých strategií a z finančních plánů, které jsou vyplněny v MS2014+ u předložených strategií a vypsaných výzev. V tomto SC projevilo zájem o čerpání 5 IPRÚ a pouze 3 ITI. V důsledku schválení všech strategií došlo při vyhlášení výzev k úpravám alokací, aby vyhlášené výzvy odpovídaly požadovanému objemu financí. Oproti minulé Analýze se objem prostředků ve strategiích nezměnil. Na grafech 15 a 17 je vidět, že většina strategií počítá do konce roku 2018 s pomalejším náběhem. K 13. 3. 2017 bylo vyhlášeno celkem 7 podvýzev IN.

Graf 14: Porovnání finančního plánu IPRÚ s alokací 61. výzvy

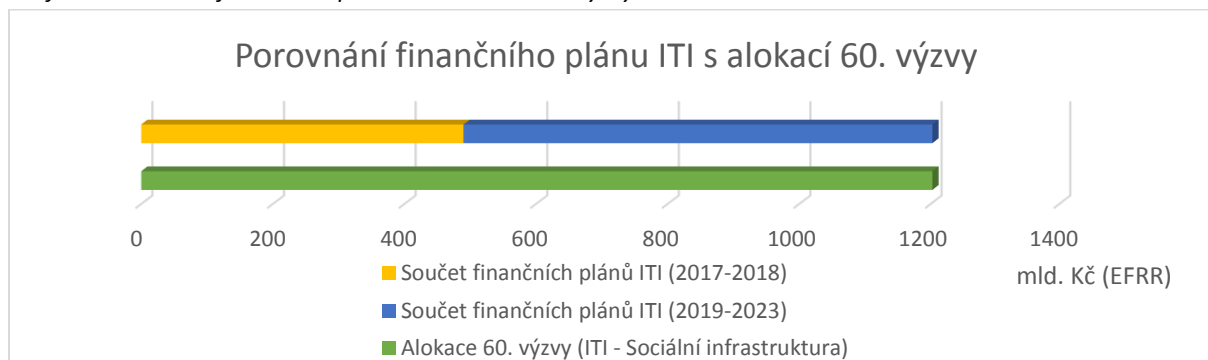


Graf 15: Finanční plán čerpání strategií IPRÚ v SC 2.1

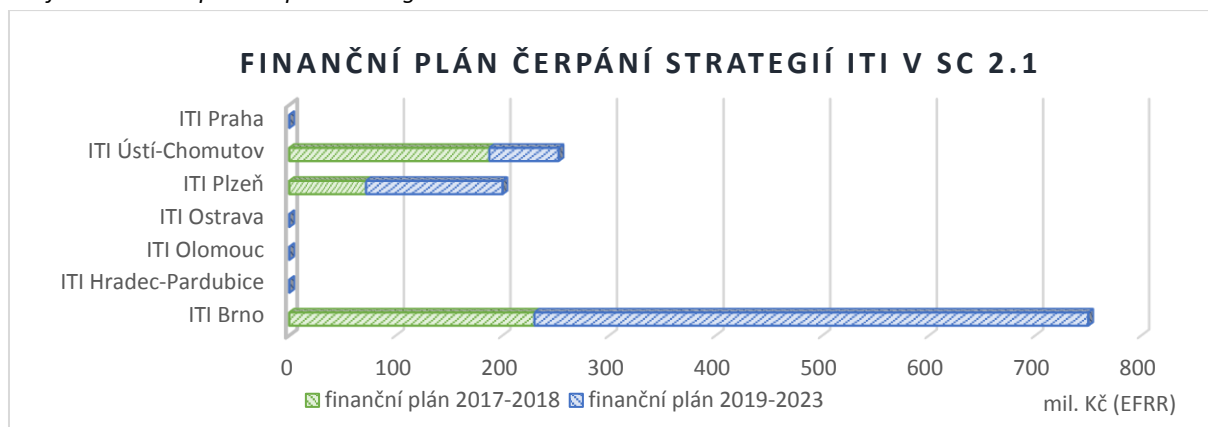


Alokace plánované výzvy IPRÚ odpovídá absorpční kapacitě uvedené v plánech IPRÚ (Graf 13). V tomto SC projevilo zájem o čerpání pět IPRÚ ze šesti. Na Grafu 14 je vidět, že většina strategií počítá do konce roku 2018 s velmi pomalým náběhem čerpání.

Graf 16: Porovnání finančního plánu ITI s alokací 60. výzvy



Graf 17: Finanční plán čerpání strategií ITI v SC 2.1



Jak ukazuje Graf 17, zájem o čerpání projeví 3 ITI, přičemž alokace je rozdělena velmi nehomogenně, což v některých případech otevírá možnost realizovat na území ITI individuální projekty.

### Bariéry plnění SC

V SC 2.1 u indikátoru 55301 „Počet podpořených bytů pro sociální bydlení“ navrhuje ŘO IROP změny v Programovém dokumentu IROP zaměřené na nápravu administrativního pochybení, které nastalo v době přípravy a schvalování. Nutné je také zohlednit vnější faktory, které ovlivňují čerpání prostředků ESIF v SC 2.1, a to zejména v aktivitě sociálního bydlení.

Prvním důvodem ke změně je uvedení v soulad se zamýšleným nastavením rozdělení alokace IROP SC 2.1, které nebylo v PD IROP z důvodu administrativního pochybení ze strany ŘO dodrženo, v důsledku čehož byly špatně nastaveny jednotlivé alokace a jejich rozdělení podle oblastí zásahu. U kategorie zásahu č. 054 „Bytová infrastruktura“ byla špatně přiřazena částka 33 781 275,20 EUR a pro kategorii zásahu č. 055 „Jiná sociální infrastruktura přispívající k regionálnímu a místnímu rozvoji“ částka 304 031 476,80 EUR (viz PD IROP, strana 98, kap. 2. 2. 15 Kategorie zásahů). S ohledem na nastavené indikátory výsledku by však správné rozdělení dle kategorie zásahu mělo být 216 200 161,28 EUR pro kategorii zásahu 054 a 121 612 590,72 EUR pro kategorii zásahu 055. Tato částka by odpovídala skutečnému rozdělení celkové alokace IROP pro SC 2.1 337 812 752 EUR. Další chybně nastavenou hodnotou byl indikátor 55401 „Počet podpořených zázemí pro služby a sociální péči“. Hodnota uvedená v PD IROP (verze 1.0) byla chybně nastavena na hodnotu 2 465 zázemí, ačkoliv podle přidělené alokace a průzkumu absorpční kapacity, který předcházel rozdělení alokace do jednotlivých kategorií zásahu, by měl správně být nastaven monitorovací indikátor 55401 na hodnotu 553 zázemí.

Dalším důvodem pro revizi je identifikovaný menší zájem o podporu v aktivitě sociálního bydlení. Významným důvodem je nižší míra podpory, kterou může žadatel získat v režimu podpory dle Rozhodnutí 2012/21EU o fungování EU na státní podporu ve formě vyrovnávací platby za závazek veřejné služby udělené určitým podnikům pověřeným poskytováním služeb obecného hospodářského zájmu (dále jen „Rozhodnutí 2012/21/EU“).



#### 4.2.2 SPECIFICKÝ CÍL 2.2: VZNIK NOVÝCH A ROZVOJ EXISTUJÍCÍCH PODNIKATELSKÝCH AKTIVIT V OBLASTI SOCIÁLNÍHO PODNIKÁNÍ

- Příjemci: osoby samostatně výdělečně činné, malé a střední podniky, obce, kraje, organizace zřizované nebo zakládané kraji, organizace zřízené nebo zakládané obcemi, dobrovolné svazky obcí, organizace zřizované nebo zakládané dobrovolnými svazky obcí, nestátní neziskové organizace, církve, církevní organizace
- Podporované aktivity: výstavba, rekonstrukce a vybavení sociálních podniků
- Rozdělení alokace IN/Individuální
  - Integrované nástroje: 40 %
  - Individuální projekty: 60 %

Údaje o výzvách a alokaci SC 2.2 (EFRR)		
<b>Alokace SC (Kurz 27,5 CZK/EUR)</b>		701 873 084 Kč
Stav	Název vyhlášené výzvy IROP	Alokace výzvy
Vyhlášené výzvy	11. výzva IROP - Sociální podnikání pro SVL (U)	133 000 000 Kč
	12. výzva IROP - Sociální podnikání (U)	88 000 000 Kč
	43. výzva IROP - Sociální podnikání II.	51 000 000 Kč
	44. výzva IROP - Sociální podnikání II. pro SVL - SC 2.2	179 000 000 Kč
	63. výzva IROP - Sociální podnikání (ITI)	66 455 000 Kč
	64. výzva IROP - Sociální podnikání (IPRÚ)	33 000 000 Kč
	Alokace vyhlášených výzev	550 455 000 Kč
	Alokace zbývající k vyhlášení	151 418 084 Kč
<b>Do konce roku 2017 nejsou plánované další výzvy</b>		
<b>Disponibilní objem prostředků nad rámec vyhlášených a plánovaných výzev:</b>		<b>151 418 084 Kč</b>

#### Stav SC 2.2

Ve SC 2.2 bylo vyhlášeno celkem 6 výzev. Výzvy pro sociální podnikání jsou vždy souběžně vyhlašovány dvě, jedna pro sociálně vyloučené lokality a druhá pro ostatní území ČR, tedy obce s rozšířenou působností, kde se nenachází sociálně vyloučené lokality. Alokace pro výzvy byly vyhlášeny na základě požadavku Evropské komise v roce 2015 v poměru 60 : 40 a v roce 2016 v poměru 70 : 30. Sociální podnik vytváří pracovní místa pro osoby z cílových skupin definovaných výzvou a zároveň zohledňuje specifické potřeby těchto skupin. Financována je stavba, rekonstrukce sociálního podniku nebo i nákup zařízení a vybavení. Jedná se o kolové (soutěžní) výzvy. Do 13. 3. 2017 bylo vyhlášeno 6 výzev, z toho 4 výzvy byly určeny individuálním projektům a 2 IN. 11. a 12. výzva byly vyhlášeny v říjnu 2015, 43. a 44. výzva v srpnu 2016. Obě výzvy určené integrovaným nástrojům byly vyhlášeny v prosinci 2016. Výrazným a ve vztahu k jiným SC atypickým rysem žádostí podávaných v rámci výzev daného specifického cíle je vysoká míra neúspěšnosti. Důvodem vyřazení velké části žádostí o veřejnou podporu bylo nesplnění formálních požadavků nebo podmínek přijatelnosti. Hlavními důvody vyřazení byly následující důvody:

- zařazení žádosti do špatné výzvy
- chybně přiřazený indikátor ve vztahu k plánovaným aktivitám
- neuvedeny údaje o poskytnuté podpoře de minimis
- překročeny závazné limity dle pravidel
- nesoulad cíle projektu s podporovanými aktivitami výzvy.

Tabulka 14: Údaje o projektech a alokaci SC 2.2

Údaje o projektech a alokaci SC 2.2 (EFRR)							
Alokace SC		Projekty s vydaným PA			Projekty v kladném stavu		
Název vyhlášené výzvy IROP	Alokace výzvy EFRR	Počet	Vázané prostředky	Podíl vázaných prostředků	Počet	Vázané prostředky	Podíl vázaných prostředků
11. výzva IROP - Sociální podnikání pro SVL (U)	133 000 000 Kč	18	65 606 574 Kč	49 %	29	104 281 385 Kč	78 %
12. výzva IROP - Sociální podnikání (U)	88 000 000 Kč	6	19 586 237 Kč	22 %	9	31 597 648 Kč	36 %
43. výzva IROP - Sociální podnikání II.	51 000 000 Kč	0	0 Kč	0 %	47	164 581 940 Kč	323 %
44. výzva IROP - Sociální podnikání II. (SVL) - SC 2.2	179 000 000 Kč	0	0 Kč	0 %	214	741 734 845 Kč	414 %
63. výzva IROP - Sociální podnikání (ITI)	66 455 000 Kč	0	0 Kč	0 %	0	0 Kč	0 %
64. výzva IROP - Sociální podnikání (IPRÚ)	33 000 000 Kč	0	0 Kč	0 %	0	0 Kč	0 %
Alokace vyhlášených výzev:	550 455 000 Kč	24	85 192 811 Kč	15 %	299	1 042 195 818 Kč	189 %
<b>Podíl vázaných prostředků na alokaci specifického cíle:</b>		<b>12 %</b>			<b>148 %</b>		

Zdroj: MS2014+

### Aktivita Sociální podnikání

Ve všech vyhlášených individuálních výzvách (č. 11, 12, 43 a 44) byly podány projekty v objemu přesahujícím jejich alokaci, nicméně při hodnocení dosavadního průběhu realizace opatření je nutno konstatovat, že v rámci specifického cíle 2.2 nebylo v období do 13. 3. 2016 plně využito absorpční kapacity cílové skupiny. V prvních výzvách vyhlášených v rámci SC zájem potenciálních příjemců výrazně převyšoval objem určené alokace. Většina žádostí však neuspěla v hodnocení (77 %), a to z důvodu formálních pochybení nebo neplnění podmínek přijatelnosti. Důvodem tedy bylo především chybné zpracování žádostí o podporu. Nápravná opatření přijatá ze strany ŘO a ZS směřovala ke zvýšení srozumitelnosti pravidel výzvy a zavedení tzv. napravitelných kritérií. Míra úspěšnosti žadatelů se adekvátně tomu zvyšuje.

Tabulka 15: Věcné plnění SC 2.2

Věcné plnění SC 2.2 k 13. 3. 2017 - Kumulativní cílové hodnoty projektů									
Název indikátoru	Milník	Cíl Prog.	2017	2018	2019-2023	Poměr k milníku	Poměr k cílové hodnotě		
			Projekty v kladných stavech						
			Projekty s vydaným PA (PP30+)						
10000 - Počet podniků pobírajících podporu	134	383	115	263	299	223 %	78,1 %		
			0	18	24	18 %	6 %		
10105 - Počet nových podniků, které dostávají podporu (Podniky)	-	320	50	123	135	-	42,2 %		
			7	10	10	-	3 %		
10403 - Zvýšení zaměstnanosti v podporovaných podnicích se zaměřením na znevýhodněné skupiny (FTE)	-	1988	329	713	824	-	41,4 %		
			44	64	64	-	3 %		

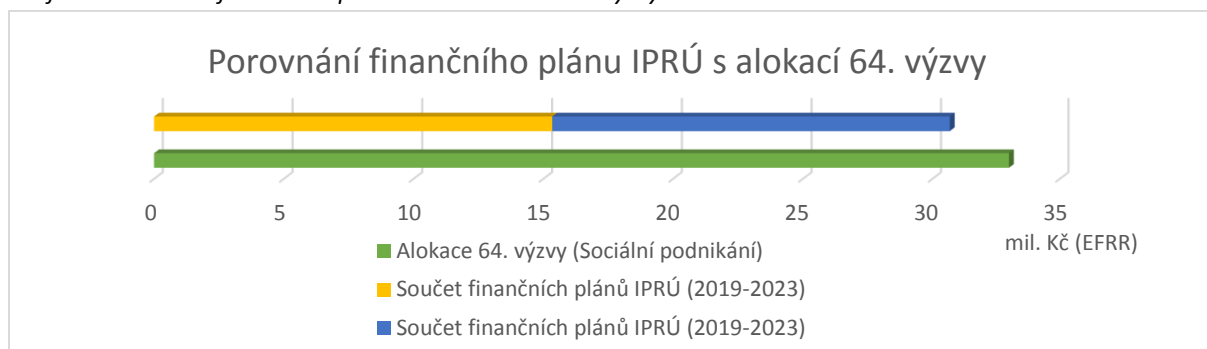
Věcné plnění SC 2.2 k 13. 3. 2017 - Kumulativní cílové hodnoty projektů							
10400 - Zvýšení zaměstnanosti v podporovaných podnicích (FTE)	-	596	381	1070	1209	-	202,8 %
			48	86	86	-	14 %

Zdroj: MS2014+

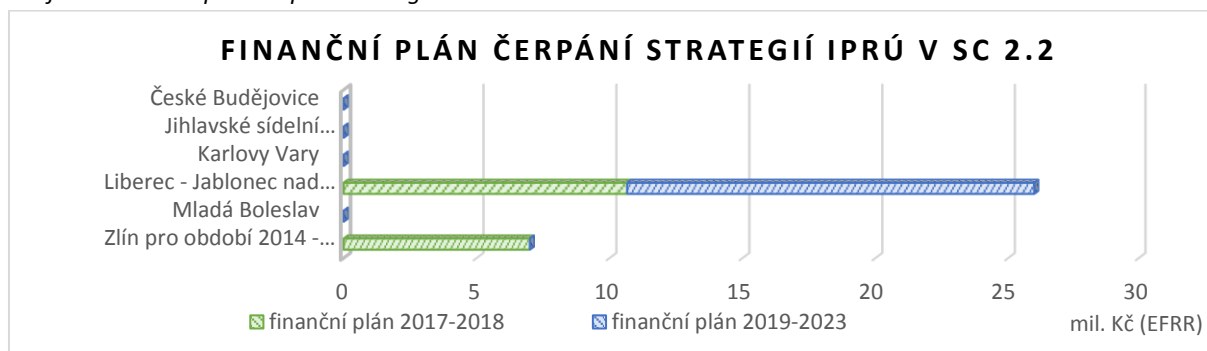
#### 4.2.2.1 ITI a IPRÚ

Odhad absorpční kapacity vychází z věcných a finančních plánů jednotlivých strategií a z finančních plánů, které jsou vyplněny v MS2014+ u předložených strategií a vypsaných výzev. V tomto SC projevilo zájem o čerpání 2 IPRÚ a pouze 2 ITI. V důsledku schválení všech strategií došlo při vyhlášení výzev k úpravám alokací, aby vyhlášené výzvy odpovídaly požadovanému objemu financí. Oproti minulé Analýze se objem prostředků ve strategiích nezměnil. Na grafech 19 a 21 je vidět, že většina strategií počítá do konce roku 2018 s pomalejším náběhem, K 13. 3. 2017 bylo vyhlášeno celkem 2 podvýzvy IN.

Graf 18: Porovnání finančního plánu IPRÚ s alokací 64. výzvy

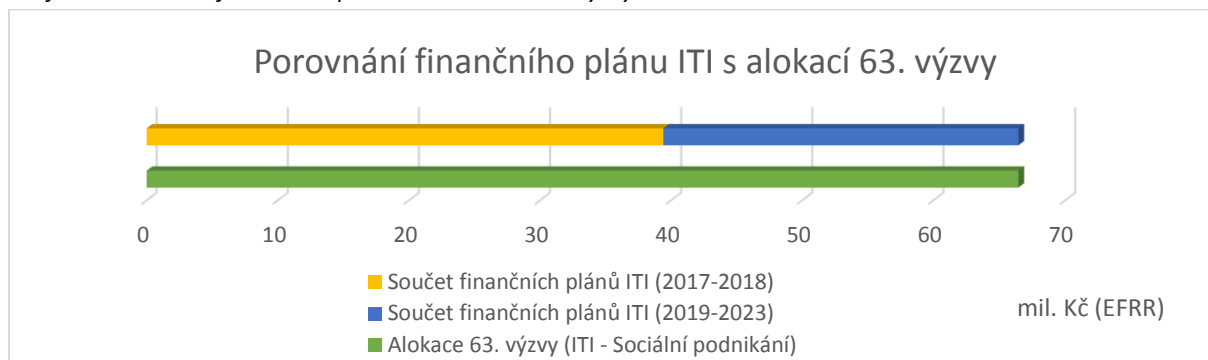


Graf 19: Finanční plán čerpání strategií IPRÚ v SC 2.2

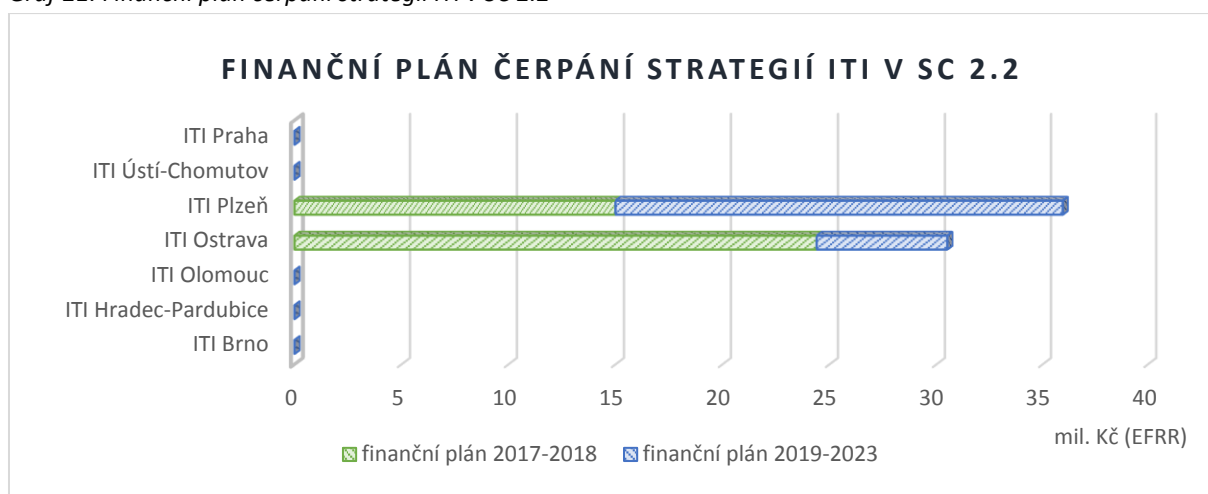


V tomto SC projevily zájem o čerpání pouze dva IPRÚ ze šesti. Na grafu 19 je vidět, že IPRÚ Zlín plánuje celou svou alokaci na toto opatření vyčerpat do konce roku 2018.

Graf 20: Porovnání finančního plánu ITI s alokací 63. výzvy



Graf 21: Finanční plán čerpání strategií ITI v SC 2.2



Jak ukazuje Graf 21, zájem o čerpání projevily 2 ITI, přičemž alokace je rozdělena velmi nehomogenně, což otevírá možnost realizovat na území ITI individuální projekty.

### Bariéry plnění SC 2.2

Hlavní faktorem ovlivňujícím plnění SC byla vysoká míra neúspěšnosti u podaných žádostích o veřejnou podporu. Ze strany ŘO a ZS byla v reakci na to přijata opatření zahrnující: zveřejnění častých pochybení žadatelů z prvních výzev, zvýšení srozumitelnosti pravidel výzvy v případě neplnění formálních požadavků, v případě kritérií přijatelnosti došlo k zavedení napravitelnosti kritérií do pravidel výzev, které sníží počet nevratně vyřazených projektových žádostí.

V souvislosti s faktem, že se v prvních výzvách nepodařilo vybrat dostatek kvalitních projektů, byla navržena revize PD IROP vedoucí ke snížení hodnoty milníku u indikátoru „Počet podpořených podniků“ a to v důsledku přesunu některých projektů z množství vyřazených žádostí z 11. a 12. výzvy IROP do 43. a 44. výzvy IROP. Nové výzvy mají datum nejzazšího ukončení realizace projektů až v roce 2019 a tudíž nelze zajistit, že ke konci roku 2018 bude dokončen dostatek projektů k naplnění věcného milníku. Druhým důvodem je vyšší průměrný objem prostředků připadající na jeden sociální podnik. Původní odhady počítaly s průměrnou cenou realizace okolo 2 mil. Kč, v současné době se průměrná cena realizace pohybuje nad 4 mil. Kč.

#### 4.2.3 SPECIFICKÝ CÍL 2.3: ROZVOJ INFRASTRUKTURY PRO POSKYTOVÁNÍ ZDRAVOTNÍCH SLUŽEB A PÉČE O ZDRAVÍ

- Příjemci: příspěvkové organizace zřizované Ministerstvem zdravotnictví ČR, kraje, organizace zřizované nebo zakládané kraji, obce, organizace zřizované nebo zakládané obcemi, subjekty poskytující veřejnou službu v oblasti zdravotní péče podle zákona č. 372/2011 nebo zákona č. 258/2000 Sb., v platných zněních, nestátní neziskové organizace, dobrovolné svazky obcí, organizace zřizované nebo zakládané dobrovolnými svazky obcí, církve, církevní organizace.
- Podporované aktivity
  - Zvýšení kvality vysoce specializované péče
  - Zvýšení kvality návazné péče
  - Deinstitutionalizace psychiatrické péče

Údaje o výzvách a alokaci SC 2.3 (EFRR)		
<b>Alokace SC (Kurz 27,5 CZK/EUR)</b> 7 796 769 327 Kč		
<b>Stav</b>	<b>Název vyhlášené výzvy IROP</b> <b>Alokace výzvy</b>	
<b>Vyhlášené výzvy</b>	5. výzva IROP - Vysoce specializovaná péče v oblastech onkogynekologie a perinatologie	1 478 745 000 Kč
	31. výzva IROP - Zvýšení kvality návazné péče	4 260 000 000 Kč
	54. výzva IROP - Deinstitutionalizace psychiatrické péče	1 575 000 000 Kč
	Alokace vyhlášených výzev	7 313 745 000 Kč
	Alokace zbývající k vyhlášení	483 024 327 Kč
<b>Plánované výzvy</b>	78. výzva IROP - Deinstitutionalizace psychiatrické péče II.	425 000 000
	Alokace plánovaných (nevyhlášených) výzev na rok 2017	425 000 000 Kč
<b>Disponibilní objem prostředků nad rámec vyhlášených a plánovaných výzev:</b> 58 024 327 Kč		

#### Stav SC 2.3

V rámci SC 2.3 byly vyhlášeny 3 průběžné výzvy. Jednalo se o výzvy č. 5 „Vysoce specializovaná péče v oblastech onkogynekologie a perinatologie“, č. 31 „Zvýšení kvality návazné péče“ a č. 54 „Deinstitutionalizace psychiatrické péče“, čímž byly pokryty všechny hlavní aktivity SC. V důsledku výrazného převisu poptávky v 31. a 54. výzvě se nyní v kladných stavech nachází projekty v objemu přesahující alokaci daného SC. 53 % alokace je pak vázáno v projektech s vydaným PA.

Tabulka 16: Údaje o projektech a alokaci SC 2.3

Údaje o projektech a alokaci SC 2.3 (EFRR)							
Alokace SC		Projekty s vydaným PA			Projekty v kladném stavu		
Název vyhlášené výzvy IROP	Alokace výzvy EFRR	Počet	Vázané prostředky	Podíl vázaných prostředků	Počet	Vázané prostředky	Podíl vázaných prostředků
5. výzva IROP - Vysoce specializovaná péče v oblastech onkogynekologie a perinatologie	1 478 745 000 Kč	3	155 470 000 Kč	11 %	12	628 318 428 Kč	42 %
31. výzva IROP - Zvýšení kvality návazné péče	4 260 000 000 Kč	64	3 962 989 552 Kč	93 %	115	6 286 728 386 Kč	148 %

Údaje o projektech a alokaci SC 2.3 (EFRR)							
54. výzva IROP - Deinstitucionalizace psychiatrické péče	1 575 000 000 Kč	0	0 Kč	0 %	8	1 551 913 877 Kč	99 %
Alokace vyhlášených výzev:	7 313 745 000 Kč	67	4 118 459 552 Kč	56 %	135	8 466 960 691 Kč	116 %
<b>Podíl vázaných prostředků na alokaci specifického cíle:</b>		<b>53 %</b>			<b>109 %</b>		

Zdroj: MS2014+

Tabulka 17: Věcné plnění SC 2.3

Věcné plnění SC 2.3 k 13. 3. 2017 - Kumulativní cílové hodnoty projektů									
Název indikátoru	Milník	Cíl Prog.	2017	2018	2019- 2023	Poměr k milníku	Poměr k cílové hodnotě		
			Projekty v kladných stavech						
			Projekty s vydaným PA (PP30+)						
57801 - Počet podpořených mobilních týmů (Týmy)	-	30	0	0	2	-	6,7 %		
			0	0	0	-	0 %		
57301 - Počet podpořených poskytovatelů psychiatrické péče (Poskytovatelé)	-	65	0	1	8	-	12,3 %		
			0	0	0	-	0 %		
57805 - Podpořená pracoviště zdravotní péče (Pracoviště)	24	83	44	121	127	529 %	153,0 %		
			17	66	67	279 %	81 %		

Zdroj: MS2014+

### Aktivita Vysoce specializovaná péče v oblastech onkogynekologie a perinatologie

Tato průběžná výzva byla vyhlášena dne 24. 9. 2015. Ke dni 13. 3. 2017 se v kladných stavech nacházelo 15 žádostí o podporu za 784,4 mil. Kč (příspěvek za EFRR), z toho byla vydána 3 rozhodnutí o poskytnutí dotace, a to pro Fakultní nemocnici Brno (dva podané projekty) a Fakultní nemocnici v Motole v celkovém úhrnu 155 mil. Kč (EFRR). Pomalejší plnění výzvy je způsobeno nesoutěžním charakterem výzvy, ve které navíc může žádat pouze velmi omezený okruh poskytovatelů vysoce specializované péče ve výše uvedených oborech. Z údajů v MS2014+ ŘO předpokládá, že do poloviny roku 2017 bude předloženo cca 6 dalších projektů v souhrnné v objemu 260 mil. Kč. Vzhledem k pomalému náběhu čerpání ŘO posunul datum ukončení příjmu žádostí z 1. 12. 2016 na 15. 6. 2017.

### Aktivita Zvýšení kvality návazné péče

Dne 31. 5. 2016 zahájil ŘO IROP příjem žádostí v průběžné 31. výzvě „Zvýšení kvality návazné péče,“ která byla vyhlášena dne 5. 5. 2016. Pro vysoký zájem o podporu a velmi rychlý náběh předkládání projektových žádostí Řídicí orgán IROP změnil datum ukončení příjmu žádostí z 30. 6. 2017 na 18. 7. 2016 a současně zvýšil alokaci výzvy o 1,2 mld. Kč na celkem 4,26 mld. Kč z Evropského fondu pro regionální rozvoj. Do 31. výzvy bylo zaregistrováno 130 projektů za cca 7,2 mld. Kč - z toho v procesu hodnocení bylo k 13. 3. 2017 celkem 115 žádostí, 64 žádostí vyhovělo kritériím hodnocení (celkový objem požadovaných prostředků z EFRR tvořil 3,9 mld. Kč). Vzhledem k velkému převisu poptávky ŘO nepřistoupil k monitorování/zjišťování dalších absorpčních kapacit, protože se ukázalo, že existuje dostatek připravených projektů přímo v MS2014+.

## **Aktivita Deinstitutionalizace psychiatrické péče**

Tato průběžná výzva byla vyhlášena dne 15. 9. 2016 a dne 7. 11. 2016 zahájil ŘO IROP příjem žádostí v 54. výzvě s ukončením příjmu žádostí dne 30. 6. 2017. Vzhledem k rychlému nárůstu počtu žádostí se ŘO rozhodl, že přistoupí zkrácení lhůty pro příjem žádostí a skrze aktualizaci textu výzvy posunul datum ukončení příjmu žádostí na 5. 5. 2017. Ke dni 13. 3. 2016 bylo podáno 8 žádostí o podporu za 1,55 mld. Kč (příspěvek za EFRR). Proces hodnocení a výběru projektů nebyl ve výzvě k danému datu ukončen. Vzhledem k výše uvedenému ŘO nepřistoupil k monitorování/zjišťování dalších absorpčních kapacit, protože existuje dostatek připravených projektů přímo v MS2014+.

Výzva na Deinstitutionalizaci psychiatrické péče II. bude vyhlášena v červnu 2017 a věcně bude zaměřena na aktivity na zřizování nových či rekonstrukci stávajících zařízení pro poskytování komunitní péče a na vybavení mobilních komunitních týmů.

## **Bariéry plnění SC 2.3**

Pomalé plnění bylo zaregistrováno především u 5. výzvy IROP. Jako faktory lze identifikovat především složitou přípravu projektů a legislativní složitost procesu Pověření poskytováním služby obecného hospodářského zájmu. Vzhledem k pomalému náběhu podávání žádostí v 5. výzvě bylo rozhodnuto o posunutí nejzazšího data příjmu žádostí z 1. 12. 2016 na 15. 6. 2017. Dále byly rozeslány elektronickou cestou dopisy na 13 oprávněných žadatelů v 5. výzvě IROP, kteří stále nepodali projektovou žádost, s požadavkem o součinnost k poskytnutí informací k připravovaným projektům do 5. výzvy „Vysoce specializovaná péče v oblastech onkogynekologie a perinatologie“. Z důvodu aktualizace Věstníku č. 14/2015 Ministerstva zdravotnictví ČR o možnost čerpání podpory na nákladné zdravotnické prostředky, které povedou k zajištění efektivní zdravotní péče, došlo ve výzvě k navýšení celkové alokace výzvy na 1 478 745 000 Kč.

V případě 31. výzvy IROP byly identifikovány problémy v oblasti administrací žádostí o podporu, především nedostatky formálního charakteru – dokládání příloh. Na základě zkušeností získaných při realizaci 31. výzvy bude v nově vyhlášených výzvách, resp. ve specifických pravidlech pro žadatele a příjemce, ŘO IROP uvádět u jednotlivých povinných příloh informaci o tom, s jakým nejzazším termínem může příloha vzniknout a být předložena. Pokud časové určení nebude uvedeno, bude možné přílohu dokládat i s datem po předložení žádosti o podporu na vyzvání při kontrole formálních náležitostí. Současně byl v revizi „Obecných pravidel pro žadatele a příjemce pro všechny specifické cíle a výzvy“ (vydání 1. 6. 2016, platnost od 27. 9. 2016) v kap. 2.6 Povinné přílohy žádosti o podporu podrobněji uveden postup doložení příloh. Důvodem k úpravě Obecných pravidel byl problematický stav na straně oprávněných žadatelů v oblasti dokládání povinných příloh žádosti o podporu č. 12 s názvem „Stanovisko Ministerstva zdravotnictví České republiky“ a č. 13 „Stanovisko Komise pro posuzování rozmístění přístrojových zdravotnických prostředků“.

ŘO IROP vyčlenil z disponibilní alokace pro podporu aktivity na „Deinstitutionalizaci psychiatrické péče“ 425 mil. Kč (příspěvek za EFRR) a tuto částku realokoval do připravované výzvy, která je plánována na jaro 2017, a která bude zaměřena na vytváření center duševního zdraví (CDZ). Vázáním vyčleněné alokace na podporu zřizování center duševního zdraví bude zajištěno plnění závazků daných Programovým dokumentem IROP a zároveň budou naplněny principy dokumentu Strategie reformy psychiatrické péče.

Jako opatření pro zlepšení čerpání byly provedeny úpravy výzev související s možností aplikovat napravitelná kritéria, došlo k úpravě stanovení rozpočtových cen a zjednodušení dokládání stovebních rozpočtů.

Pro větší efektivitu plnění byla rovněž upravena ve Specifických pravidlech pro žadatele a příjemce kapitola týkající se CBA a odstraněna část týkající se kalkulace vyrovnávací platby. ŘO IROP rovněž, ve spolupráci s Centrem pro regionální rozvoj, pořádalo seminář pro žadatele a příjemce s cílem zlepšení informovanosti žadatelů ohledně přípravy projektových žádostí.

#### 4.2.4 SPECIFICKÝ CÍL 2.4: ZVÝŠENÍ KVALITY A DOSTUPNOSTI INFRASTRUKTURY PRO VZDĚLÁVÁNÍ A CELOŽIVOTNÍ UČENÍ

- Příjemci: zařízení péče o děti do 3 let, školy a školská zařízení v oblasti předškolního, základního a středního vzdělávání a vyšší odborné školy, další subjekty podílející se na realizaci vzdělávacích aktivit, kraje, organizace zřizované nebo zakládané kraji, obce, organizace zřizované nebo zakládané obcemi, nestátní neziskové organizace, církve, církevní organizace, organizační složky státu, příspěvkové organizace organizačních složek státu.
- Podporované aktivity
  - Podpora infrastruktury pro předškolní vzdělávání – podpora zařízení péče o děti do 3 let, dětských skupin a mateřských škol
  - Podpora infrastruktury pro základní vzdělávání v základních školách
  - Podpora infrastruktury škol a školských zařízení pro střední a vyšší odborné vzdělávání
  - Podpora infrastruktury pro celoživotní vzdělávání v následujících klíčových kompetencích (komunikace v cizích jazycích, v oblasti technických a řemeslných oborů, přírodních věd, ve schopnosti práce s digitálními technologiemi)
- Podpora infrastruktury pro zájmové a neformální vzdělávání mládeže
- Rozdělení alokace IN/Individuální
  - Integrované nástroje: 35,21 %
  - Individuální projekty: 64,79 %

Údaje o výzvách a alokaci SC 2.4 (EFRR)		
Alokace SC (Kurz 27,5 CZK/EUR)		12 994 615 601 Kč
Stav	Název vyhlášené výzvy IROP	Alokace výzvy
Vyhlášené výzvy	14. výzva IROP - Infrastruktura pro předškolní vzdělávání (U)	974 596 170 Kč
	15. výzva IROP - Infrastruktura pro předškolní vzdělávání pro SVL (U)	1 737 894 254 Kč
	32. výzva IROP - Infrastruktura středních škol a vyšších odborných škol (U)	393 000 000 Kč
	33. výzva IROP - Infrastruktura středních škol a vyšších odborných škol (SVL) (U)	917 000 000 Kč
	46. výzva IROP - Infrastruktura základních škol (U)	550 500 000 Kč
	47. výzva IROP - Infrastruktura základních škol (SVL) (U)	1 284 500 000 Kč
	56. výzva IROP - Infrastruktura pro zájmové, neformální a celoživotní vzdělávání	151 200 000 Kč
	57. výzva IROP - Infrastruktura pro zájmové, neformální a celoživotní vzdělávání (SVL)	352 800 000 Kč
	58. výzva IROP - Infrastruktura pro předškolní vzdělávání (ITI)	535 000 000 Kč
	59. výzva IROP - Infrastruktura pro předškolní vzdělávání (IPRÚ)	337 393 700 Kč
	66. Výzva IROP - Regionální vzdělávání (ITI)	3 032 947 000 Kč
	67. Výzva IROP - Regionální vzdělávání (IPRÚ)	669 556 300 Kč
	Alokace vyhlášených výzev	
<b>Do konce roku 2017 nejsou plánované další výzvy</b>		
Disponibilní objem prostředků nad rámec vyhlášených a plánovaných výzev:		2 058 228 177 Kč



## Stav SC 2.4

V SC 2.4 IROP bylo vyhlášeno 12 výzev, osm individuálních kolových výzev a čtyři výzvy IN. Individuální výzvy pro danou aktivitu byly vždy vyhlašovány v páru dle území realizace pro správní obvody obcí s rozšířenou působností bez sociálně vyloučených lokalit a pro správní obvody obcí s rozšířenou působností se sociálně vyloučenými lokalitami. V roce 2015 byly vyhlášeny výzvy č. 14 a 15 pro oblast předškolního vzdělávání a příjem u těchto žádostí byl ukončen 22. 4. 2016. V roce 2016 byly vyhlášeny výzvy č. 32 a 33 na podporu infrastruktury středních a vyšších odborných škol, výzvy č. 46 a 47 na podporu infrastruktury základních školy a výzvy č. 56 a 57 na podporu infrastruktury pro zájmové, neformální a celoživotní vzdělávání. Příjem žádostí u výzvy č. 32 a 33 byl ukončen dne 18. 11. 2016. U výzev č. 46 a 47 běží příjem žádostí do 14. 2. 2017 a příjem žádostí u výzev č. 56 a 57 běží do 18. 4. 2017.

Tabulka 18: Údaje o projektech a alokaci SC 2.4

Údaje o projektech a alokaci SC 2.4 (EFRR)							
Alokace SC		Projekty s vydaným PA			Projekty v kladném stavu		
Název vyhlášené výzvy IROP	Alokace výzvy EFRR	Počet	Vázané prostředky	Podíl vázaných prostředků	Počet	Vázané prostředky	Podíl vázaných prostředků
14. výzva IROP - Infrastruktura pro předškolní vzdělávání (U)	974 596 170 Kč	27	448 784 777 Kč	46 %	39	679 694 203 Kč	70 %
15. výzva IROP - Infrastruktura pro předškolní vzdělávání pro SVL (U)	1 737 894 254 Kč	75	947 088 376 Kč	54 %	119	1 610 731 206 Kč	93 %
32. výzva IROP - Infrastruktura středních škol a vyšších odborných škol (U)	393 000 000 Kč	0	0 Kč	0 %	41	605 027 763 Kč	154 %
33. výzva IROP - Infrastruktura středních škol a vyšších odborných škol (SVL) (U)	917 000 000 Kč	0	0 Kč	0 %	242	3 515 512 278 Kč	383 %
46. výzva IROP - Infrastruktura základních škol (U)	550 500 000 Kč	0	0 Kč	0 %	184	2 215 940 129 Kč	403 %
47. výzva IROP - Infrastruktura základních škol (SVL) (U)	1 284 500 000 Kč	0	0 Kč	0 %	655	7 295 581 312 Kč	568 %
56. výzva IROP - Infrastruktura pro zájmové, neformální a celoživotní vzdělávání	151 200 000 Kč	0	0 Kč	0 %	0	0 Kč	0 %
57. výzva IROP - Infrastruktura pro zájmové, neformální a celoživotní vzdělávání (SVL)	352 800 000 Kč	0	0 Kč	0 %	5	36 722 502 Kč	10 %
58. výzva IROP - Infrastruktura pro předškolní vzdělávání (ITI)	535 000 000 Kč	0	0 Kč	0 %	0	0 Kč	0 %
59. výzva IROP - Infrastruktura pro předškolní vzdělávání (IPRÚ)	337 393 700 Kč	0	0 Kč	0 %	0	0 Kč	0 %
Alokace vyhlášených výzev:	7 233 884 124 Kč	102	1 395 873 153 Kč	19 %	1285	15 959 209 392 Kč	221 %
<b>Podíl vázaných prostředků na alokaci specifického cíle:</b>		<b>11 %</b>			<b>123 %</b>		

Zdroj: MS2014+

Tabulka 19: Věcné plnění SC 2.4

Věcné plnění SC 2.4 k 13. 3. 2017 - Kumulativní cílové hodnoty projektů									
Název indikátoru	Milník	Cíl Prog.	2017	2018	2019-2023	Poměr k milníku	Poměr k cílové hodnotě		
			Projekty v kladných stavech						
			Projekty s vydaným PA (PP30+)						
50001 - Kapacita podporovaných zařízení péče o děti nebo vzdělávacích zařízení (Osoby)	-	238000	30 633	316 428	420 997	-	176,9 %		
			2 650	5 179	5 179	-	2,2 %		
50120 - Počet osob využívající zařízení péče o děti do 3 let (Osoby)	-	-	721	1 494	1 502	-	-		
			568	1 011	1 011	-	-		
50000 - Počet podpořených vzdělávacích zařízení (Zařízení)	134	1341	183	1 176	1 507	887,6 %	112,4 %		
			63	102	102	76,1 %	7,6 %		

Zdroj: MS2014+

Tabulka 20: Indikativní rozpad alokace SC 2.4

Aktivita	Indikativní alokace
Podpora infrastruktury pro předškolní vzdělávání – podpora zařízení péče o děti do 3 let, dětských skupin a mateřských škol	30 %
Podpora infrastruktury pro základní vzdělávání v základních školách	31,5 %
Podpora infrastruktury škol a školských zařízení pro střední a vyšší odborné vzdělávání	31,5 %
Podpora infrastruktury pro celoživotní vzdělávání v následujících klíčových kompetencích (komunikace v cizích jazycích, v oblasti technických a řemeslných oborů, přírodních věd, ve schopnosti práce s digitálními technologiemi)	7 %

Protože ve všech aktivitách dochází k naplnění, či překročení alokací výzev, nepřistoupil ŘO k monitorování/zjišťování dalších absorpčních kapacit.

### Aktivita Infrastruktura pro předškolní vzdělávání

V této aktivitě byly vyhlášeny 2 výzvy (č. 14 a 15). V rámci 14. výzvy IROP bylo zaregistrováno 61 žádostí o podporu v celkovém objemu 881 mil. Kč z prostředků EFRR. Jedná se o objem nižší, než byla celková alokace dané výzvy. Proces hodnocení a výběr projektů nebyl k 13. 3. 2017 ukončen. V procesu hodnocení zůstávalo 12 projektů. 27 předložených projektů v objemu cca 450 mil. Kč z EFRR v hodnocení uspělo. Rozhodnutí o poskytnutí veřejné podpory byla vydána v 18 případech. Jednalo se o projekty se souhrnnou podporou ve výši 251 mil. Kč (EFRR). V rámci 15. výzvy IROP bylo zaregistrováno 182 žádostí o podporu v celkovém objemu cca 2,37 mld. Kč. V tomto případě zájem žadatelů převyšoval vymezenou alokaci o více než 900 mil. Kč. 75 projektů splnilo kritéria programu a výzvy, 60 projektů bylo vyřazeno 44 projektů k 13. 3. 2017 zůstávalo v hodnocení. Objem prostředků požadovaných v projektech, které uspěly v hodnocení, byl cca 955 mil. Kč (EFRR). Bylo vydáno 75 rozhodnutí o poskytnutí podpory ve výši 947 mil Kč (EFRR). ŘO počítá s převedením nerozdělené alokace do aktivity „Infrastruktura základních škol“, ve které byl po ukončení prvního kola výzev identifikován masivní převis žádostí o podporu.

### Aktivita Infrastruktura základních škol

V rámci 46. výzvy IROP bylo k 14. 2. 2017, kdy byla ukončena, zaregistrováno 184 žádostí v celkovém objemu požadované dotace z prostředků EFRR ve výši cca 2,2 mld. Kč. K 13. 3. 2017 byly všechny podané projekty v kladném stavu. V rámci 47. výzvy IROP bylo k 13. 3. 2017 zaregistrováno 655 žádostí v souhrnné výši požadované podpory 7,3 mld. Kč z EFRR, došlo tedy k šestinásobnému překročení stanovené alokace výzvy. ŘO plánuje v revizi PD přistoupit k navýšení prostředků pro tuto aktivitu, a to přesunutím prostředků ze dvou zdrojů. Prvním zdrojem je přesun prostředků z aktivity předškolní vzdělávání a v druhém případě jde o realokaci z SC 2.5, kde podle současných odhadů nedojde k vyčerpání celého objemu prostředků.

### Aktivita Infrastruktura středních škol a vyšších odborných škol

Stejně jako v případě aktivity „Infrastruktura základních škol“ byla i zde překročena alokace vyhlášených výzev. V 32. výzvě IROP bylo k 13. 3. 2017 41 projektů v kladných stavech, jejich souhrnný požadavek na alokaci přesahoval vyhlášenou alokaci o 200 mil. Kč (EFRR). Ve 33. výzvě IROP zájem žadatelů byla situace ještě dramatičtější – v kladných stavech se zde nacházelo 242 projektů, v objemu 3,5 mld. Kč (EFRR) - více než 3,5násobek alokace dané výzvy.

### Aktivita Infrastruktura pro zájmové, neformální a celoživotní vzdělávání

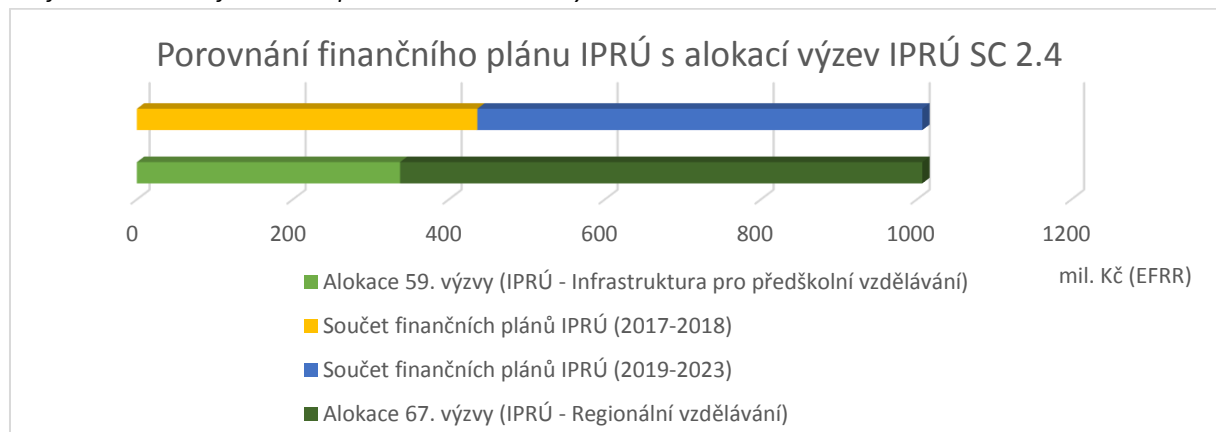
V 56. výzvě bylo k 13. 3. 2017 zaregistrováno 5 projektů, v 57. výzvě nebyl zaregistrován projekt žádný. (Aktualizace k datu uzavření výzvy 18. 4. 2017 – v obou výzvách došlo k překročení alokace).

#### 4.2.4.1 ITI a IPRÚ

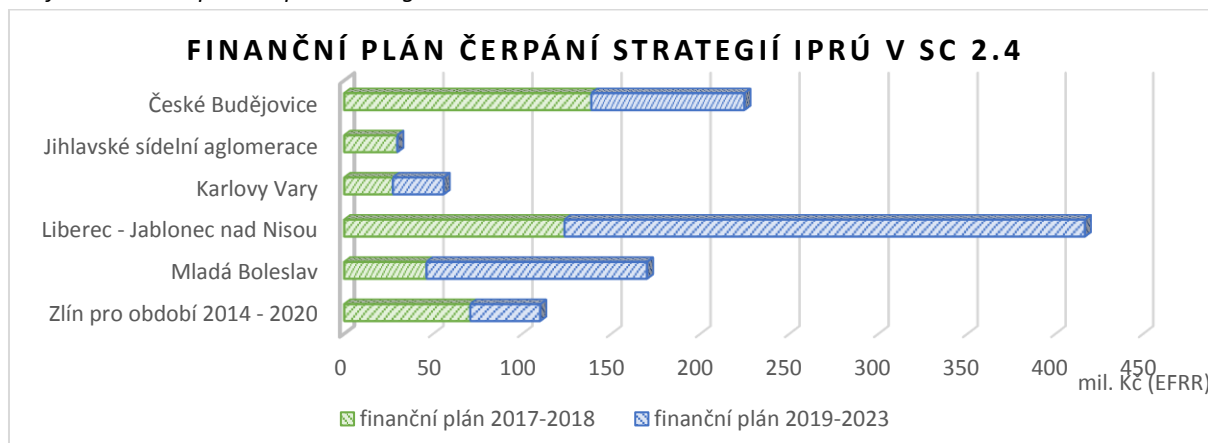
- data – strategie ITI a IPRÚ

Odhad absorpční kapacity vychází z věcných a finančních plánů jednotlivých strategií a také z finančních plánů, které jsou vyplněny v MS2014+ u předložených strategií.

Graf 22: Porovnání finančního plánu IPRÚ s alokací výzev IPRÚ SC 2.4

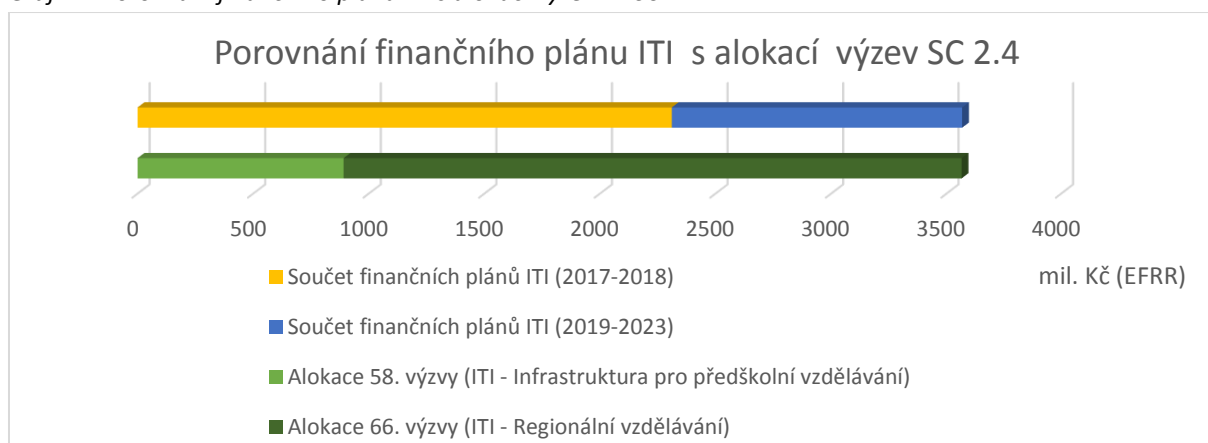


Graf 23: Finanční plán čerpání strategií IPRÚ v SC 2.4



Alokace plánované výzvy ŘO odpovídá absorpční kapacitě, odhadnuté na základě priorit území uvedených ve strategiích IPRÚ (Graf 22). Na rozdíl od ostatních specifických cílů je spolu s SC 1.2 tento SC jediný, ve kterém projevily zájem o čerpání všechny IPRÚ. Na Grafu 23 je vidět, že většina strategií počítá do konce roku 2018 s pomalejším náběhem čerpání, výjimkou je IPRÚ Jihlava, který do konce roku 2018 počítá s vyčerpáním 100 % své alokace pro SC 2.4.

Graf 24: Porovnání finančního plánu ITI s alokací výzev ITI SC 2.4



Graf 25: Finanční plán čerpání strategií ITI v SC 2.4



Alokace plánované výzvy ŘO pro ITI odpovídá absorpční kapacitě, uvedené ve finančních plánech ITI (Graf 24). Stejně jako v IPRÚ je tento SC spolu s SC 1.2 jediný, ve kterém projevily zájem o čerpání všechny ITI. Na grafu 25 je vidět, že většina strategií počítá do konce roku 2018 s rychlým náběhem čerpání, příkladem jsou ITI Plzeň a ITI Ústí-Chomutov, které do konce roku 2018 počítají s vyčerpáním téměř 100 % jim vyčleněných alokací na SC 2.4.

#### **Bariéry čerpání SC 2.4**

V rámci výzev SC 2.4 je s ohledem na podfinancovanou infrastrukturu škol a vzdělávacích zařízení velká absorpční kapacita a registrované projekty několikanásobně převyšují alokace vyhlášených výzev. Nejsou předpokládány žádné problémy s čerpáním alokace v SC 2.4. Naopak – jako pravděpodobnější se jeví varianta, že nebude možné uspokojit všechny potenciální žadatele.

#### 4.2.5 SPECIFICKÝ CÍL 2.5: SNÍŽENÍ ENERGETICKÉ NÁROČNOSTI V SEKTORU BYDLENÍ

- Příjemci
  - a) v případě dotace: vlastníci bytových domů a společenství vlastníků bytových jednotek
  - b) v případě finančního nástroje: vlastníci bytových domů a společenství vlastníků bytových jednotek; správce fondu fondů/správce finančního nástroje
- Podporované aktivity
  - Snižování spotřeby energie zlepšením tepelných vlastností budov
  - Zařízení pro vytápění nebo přípravu teplé vody
  - Přechod na šetrné, ekologické zdroje

Údaje o výzvách a alokaci SC 2.5 (EFRR)		
<b>Alokace SC (Kurz 27,5 CZK/EUR)</b> 17 126 903 359 Kč		
<b>Stav</b>	<b>Název vyhlášené výzvy IROP</b> <b>Alokace výzvy</b>	
<b>Vyhlášené výzvy</b>	16. výzva IROP - Energetické úspory v bytových domech (U)	1 350 000 000 Kč
	37. výzva IROP - Energetické úspory v bytových domech II.	3 500 000 000 Kč
	Alokace vyhlášených výzev	4 850 000 000 Kč
	Alokace zbývající k vyhlášení	12 276 903 359 Kč
<b>Plánované výzvy</b>	80. výzva IROP - Energetické úspory v bytových domech III.	11 086 040 420 Kč
	Alokace plánovaných (nevyhlášených) výzev na rok 2017	11 086 040 420 Kč
<b>Disponibilní objem prostředků nad rámec vyhlášených a plánovaných výzev:</b> 1 190 862 939 Kč		

#### Stav realizace SC 2.5

Ve specifickém cíli 2.5 byly od konce roku 2015 vyhlášeny 2 průběžné výzvy. První z nich, 16. výzva „Energetické úspory v bytových domech“, byla ukončena v červenci 2016 a ve stejném měsíci byla vyhlášena 37. výzva „Energetické úspory v bytových domech II“. Důvodem ukončení původní výzvy bylo dojednání vyšší podpory pro žadatele a také určitá administrativní zjednodušení – především odstranění povinnosti zpracovat CBA.

Tabulka 21: Údaje o projektech a alokaci SC 2.5

Údaje o projektech a alokaci SC 2.5 (EFRR)							
Alokace SC		Projekty s vydaným PA			Projekty v kladném stavu		
Název vyhlášené výzvy IROP	Alokace výzvy EFRR	Počet	Vázané prostředky	Podíl vázaných prostředků	Počet	Vázané prostředky	Podíl vázaných prostředků
16. výzva IROP - Energetické úspory v bytových domech (U)	1 350 000 000 Kč	49	94 864 798 Kč	7 %	57	113 936 783 Kč	8 %
37. výzva IROP - Energetické úspory v bytových domech II.	3 500 000 000 Kč	157	318 584 289 Kč	9 %	417	840 845 786 Kč	24 %
Alokace vyhlášených výzev:	4 850 000 000 Kč	206	413 449 087 Kč	9 %	474	954 782 569 Kč	20 %
<b>Podíl vázaných prostředků na alokaci Specifického cíle:</b>		<b>2 %</b>			<b>6 %</b>		

Zdroj: MS2014+

Tabulka 22: Věcné plnění SC 2.5

Věcné plnění SC 2.5 k 13. 3. 2017 - Kumulativní cílové hodnoty projektů									
Název indikátoru	Milník	Cíl Prog.	2017	2018	2019-2023	Poměr k milníku	Poměr k cílové hodnotě		
			Projekty v kladných stavech						
			Projekty s vydaným PA (PP30+)						
36111 - Množství emisí primárních částic a prekurzorů sekundárních částic v rámci podpořených projektů (tuny za rok)	-	-	6 442	6 452	6 453	-	-		
			6 210	6 211	6 211	-	-		
36010 - Odhadované roční snížení emisí skleníkových plynů (Tuny ekvivalentu CO2/rok)	-	205221	49 999	54 850	55 714	-	27,1 %		
			39 313	39 993	39 993	-	19,5 %		
32401 - Počet domácností s lépe klasifikovanou spotřebou energie (Domácnosti)	28252	75338	11 222	13 810	13 977	49 %	18,6 %		
			5 775	6 404	6 404	23 %	8,5 %		
32402 - Počet domácností se sníženou spotřebou energie bez zlepšení klasifikace spotřeby energie (Domácnosti)	-	25000	165	165	165	-	0,7 %		
			5	5	5	-	0,0 %		
32403 - Počet domácností, u kterých došlo ke změně zdroje energie (Domácnosti)	-	-	131	155	175	-	-		
			24	24	24	-	-		
32300 - Snížení konečné spotřeby energie u podpořených subjektů (GJ/rok)	-	-	307 312	373 694	377 789	-	-		
			150 593	165 158	165 158	-	-		
34800 - Výroba tepla z obnovitelných zdrojů (GJ/rok)	-	-	1 414	1 509	1 509	-	-		
			392	392	392	-	-		

### Hodnocení stavu SC

V uzavřené 16. výzvě bylo celkem zaregistrováno 177 žádostí o podporu v souhrnném objemu 317,5 mil. Kč z EFRR, z toho k 13.3 2017 kritériím vyhovělo 49 žádostí ve výši 94 mil. Kč a u 8 projektů nebylo dokončeno hodnocení. Zamítnuto nebo staženo žadateli bylo ve výzvě 120 žádostí. Důvodem k zamítnutí nebo stažení žádosti byla nemožnost opravy žádosti v 16. výzvě a vyhlášení 37. výzvy, ve které je poskytována vyšší míra podpory. Výzva č. 16 byla tedy uzavřena. Ve 37. výzvě IROP se k 13. 3. 2017 nacházelo v kladných stavech celkem 417 žádostí v objemu 840 mil. Kč z EFRR. Celkově jsou v 37. výzvě přijaty projekty zahrnující téměř 20 % alokace výzvy. Během 5 měsíců od vyhlášení 37. výzvy byly přijaty projekty ve dvojnásobném objemu příspěvku z EFRR než za 7 měsíců trvání 16. výzvy. Průměrná výše podpory stoupla z 26,6 % v 16. výzvě na 32 % v 37. výzvě. Datum uzavření výzvy je stanoveno na 30. 11. 2017, je tedy zřejmé, že čísla nejsou konečná a mohou pouze podložit konstatování o zvýšení zájmu žadatelů o realizaci podporované aktivity provázející změny v dce výzvy (oproti 16. výzvě IROP). Krom jiného došlo k úpravě podmínek v oblasti administrace, nadále není vyžadována CBA. Byla navýšena míra možné podpory a mezi uznatelné náklady byly začleněny i některé stavební práce (opravy hydroizolace, statiky bytového domu, úpravy balkónů a lodžii) související s provedeným

zateplením. Nicméně vzhledem k celkové alokaci SC je zřejmé, že tímto tempem bude složité vyčerpat veškeré prostředky.

## **Bariéry plnění SC 2.5**

Jako hlavní faktory působící na pomalé plnění výzev lze identifikovat malé povědomí vlastníků bytových domů o možnostech podpory a limitovanou administrativní kapacitu na straně ZS. K 1. 7. 2016 byl na Centru pro regionální rozvoj České republiky (CRR) ustanoven tým specialistů, kteří se zabývají pouze žádostmi a konzultacemi v SC 2.5 a zároveň byl k 1. 9. 2016 přijat metodik pro specifický cíl 2.5. Tento krok byl ze strany zástupců žadatelů jednoznačně přivítán. Dále ŘO IROP ve spolupráci s Centrem pro regionální rozvoj pořádá semináře pro vlastníky bytových domů a plánuje další akce v oblasti publicity s cílem zvýšení informovanosti potenciálních žadatelů o možnostech čerpání podpory, a to i na základě úspěšně dokončených a vyplacených projektů. Semináře jsou zaměřeny hlavně na oblasti, ve kterých je patrný nízký zájem o podporu.

Jednou z významných bariér čerpání jsou povinnosti vyplývající z Metodického pokynu pro oblast zadávání zakázek pro programové období 2014-2020. Většina vlastníků bytových domů v České republice (společenství vlastníků jednotek, bytová družstva, fyzické osoby) nejsou zadavateli podle zákona o zadávání veřejných zakázek, nemají se zadáváním veřejných zakázek zkušenosti a nutnost zadávat veřejné zakázky je od podání žádosti o podporu odrazuje. Značným zjednodušením by bylo navýšení limitu zakázky malé hodnoty pro žadatele, kteří nespádají do režimu zákona o veřejných zakázkách, na 20 mil. Kč. Řídicí orgán IROP vznesl v rámci připomínkového řízení k revizi zmíněného metodického pokynu požadavek na uvedené navýšení limitu. Připomínka byla akceptována a byla zapracována do revize Metodického pokynu.

Dalšími bariérami v čerpání jsou omezení vyplývající z určení příjemců podpory a z definice bytového domu v programovém dokumentu IROP. V programovém dokumentu IROP jsou definováni příjemci jako „vlastníci bytových domů a společenství vlastníků jednotek (SVJ) – budovy se čtyřmi a více byty, kromě fyzických osob nepodnikajících“. Tato definice příjemců neumožňuje podpořit zhruba 10 % bytových domů v České republice. Jedná se o bytové domy, které jsou ve správě bytového družstva, které bylo původním vlastníkem, a kde je zároveň už určitá část bytů převedena z vlastnictví bytového družstva do soukromého vlastnictví. Podle platné legislativy nelze do snížení podílu vlastnictví bytového družstva pod určitou hranici založit SVJ (které by mohlo být žadatelem). Problémem je také poskytnutí podpory malým bytovým domům o 4 bytových jednotkách, kde každou bytovou jednotku vlastní jiný vlastník. Podle platné legislativy není v takových případech nutné založit SVJ a je velice nepravděpodobné, že by spoluvlastníci bytového domu SVJ zakládali pouze kvůli možnosti předložit žádost o podporu. Řešením této situace je rozšíření okruhu příjemců v programovém dokumentu o spoluvlastníky a správce bytových domů. Řada vlastníků bytových domů se také potýká s omezeními, která jsou daná pravidly vyplývajícími z Nařízení č. 651/2014 ze dne 17. 6. 2014, kterým se v souladu s články 107 a 108 Smlouvy prohlašují určité kategorie podpory za slučitelné s vnitřním trhem, zejména s omezeními vztahujícími k naplnění motivačního účinku. Kvůli nenaplnění motivačního účinku nemohly být předloženy projekty, jejichž realizace byla zahájena před podáním žádosti o podporu. Motivační účinek představuje problém také pro žadatele, kteří by chtěli po zamítnutí žádosti o podporu podat žádost novou, ale v mezidobí vyhlásili výběrové řízení na dodavatele nebo zahájili práce. ŘO IROP plánuje v nadcházející revizi programového dokumentu IROP doplnit část týkající se veřejné podpory také o režim de minimis.

Za účelem zrychlení přípravy a hodnocení projektů a také s cílem zvýšit podíl nových zdrojů tepla v podaných žádostech o podporu plánuje ŘO IROP předložit ke schválení členům MV IROP novou sadu hodnotících kritérií. Schválená kritéria budou platit od června letošního roku.



### 4.3 PRIORITYNÍ OSA 3: DOBRÁ SPRÁVA ÚZEMÍ A ZEFEKTIVNĚNÍ VEŘEJNÝCH INSTITUCÍ

#### 4.3.1 SPECIFICKÝ CÍL 3.1: ZEFEKTIVNĚNÍ PREZENTACE, POSÍLENÍ OCHRANY A ROZVOJE KULTURNÍHO DĚDICTVÍ

- Příjemci: vlastníci památek, muzeí a knihoven nebo subjekty s právem hospodaření (dle zápisu v katastru nemovitostí), kromě fyzických osob nepodnikajících.
- Podporované aktivity:
  - Revitalizace souboru vybraných památek
  - Zefektivnění ochrany a využívání sbírkových a knihovnických fondů a jejich zpřístupnění

Údaje o výzvách a alokaci SC 3.1 (EFRR)		
Alokace SC (Kurz 27,5 CZK/EUR)		11 695 154 017 Kč
Stav	Název vyhlášené výzvy IROP	Alokace výzvy EFRR
Vyhlášené výzvy	13. výzva IROP - Revitalizace vybraných památek (U)	3 248 000 000 Kč
	21. výzva IROP - Muzea (U)	2 115 000 000 Kč
	25. výzva IROP - Knihovny	687 000 000 Kč
	41. výzva IROP - Kulturní dědictví (IPRÚ)	503 850 000 Kč
	48. výzva IROP - Kulturní dědictví (ITI)	1 146 035 000 Kč
	52. výzva IROP - Revitalizace vybraných památek II.	1 551 850 104 Kč
	Alokace vyhlášených výzev	
Alokace zbývající k vyhlášení		2 443 418 913 Kč
Plánované výzvy	79. výzva IROP - Muzea II.	900 000 000 Kč
	Alokace plánovaných (nevyhlášených) výzev na rok 2017	
Disponibilní objem prostředků nad rámec vyhlášených a plánovaných výzev:		1 543 418 914 Kč

#### Stav realizace SC 3.1

V SC 3.1 k 13. 3. 2017 vyhlášeno celkem 6 výzev, z toho 4 výzvy na individuální projekty a 2 výzvy na integrované projekty ITI a IPRÚ. 2 kolové výzvy jsou již ukončeny – 13. výzva „Revitalizace vybraných památek“ a 21. výzva „Muzea“ – a ŘO IROP postupně vydává právní akty podpořeným projektům. 25. výzva „Knihovny“ je průběžná, s ukončením příjmu žádostí v prosinci 2017.

Tabulka 23: Údaje o projektech a alokaci SC 3.1

Údaje o projektech a alokaci SC 3.1 (EFRR)							
Alokace SC		Projektů s vydaným PA			Projektů v kladném stavu		
Název vyhlášené výzvy IROP	Alokace výzvy EFRR	Počet	Vázané prostředky	Podíl vázaných prostředků	Počet	Vázané prostředky	Podíl vázaných prostředků
13. výzva IROP - Revitalizace vybraných památek (U)	3 248 000 000 Kč	40	2 010 232 661 Kč	62 %	54	3 018 559 729 Kč	93 %
21. výzva IROP - Muzea (U)	2 115 000 000 Kč	20	775 225 372 Kč	37 %	39	1 646 132 332 Kč	78 %

Údaje o projektech a alokaci SC 3.1 (EFRR)							
25. výzva IROP - Knihovny	687 000 000 Kč	0	0 Kč	0 %	4	128 593 672 Kč	19 %
41. výzva IROP - Kulturní dědictví (IPRÚ)	503 850 000 Kč	0	0 Kč	0 %	0	0 Kč	0 %
48. výzva IROP - Kulturní dědictví (ITI)	1 146 035 000 Kč	0	0 Kč	0 %	0	0 Kč	0 %
52. výzva IROP - Revitalizace vybraných památek II.	1 551 850 104 Kč	0	0 Kč	0 %	15	935 731 888 Kč	60 %
Alokace vyhlášených výzev:	9 251 735 104 Kč	60	2 785 458 033 Kč	30 %	112	5 729 017 622 Kč	62 %
<b>Podíl vázaných prostředků na alokaci specifického cíle:</b>		<b>24 %</b>			<b>49 %</b>		

Zdroj: MS2014+

Tabulka 24: Věcné plnění SC 3.1 - Kumulativní cílové hodnoty projektů

Věcné plnění SC 3.1 k 13. 3. 2017 - Kumulativní cílové hodnoty projektů									
Název indikátoru	Milník	Cíl Prog.	2017	2018	2019-2023	Poměr k milníku	Poměr k cílové hodnotě		
			Projekty v kladných stavech						
			Projekty s vydaným PA (PP30+)						
90703 - Počet nově zpřístupněných a zefektivněných podsbírek a fondů (Podsírky/fondy)	-	119	4	71	304	-	255,5 %		
			0	25	119	-	100,0 %		
90801 - Počet realizací rozvoje infrastrukturních opatření (Realizace)	-	14	2	19	38	-	271,4 %		
			2	16	26	-	185,7 %		
90601 - Počet revitalizací přírodního dědictví (Revitalizace)	-	10	0	7	23	-	230,0 %		
			0	5	16	-	160,0 %		
90501 - Počet revitalizovaných památkových objektů (Objekty)	8	43	2	24	67	838 %	155,8 %		
			2	20	40	500 %	93,0 %		
91005 - Zvýšení očekávaného počtu návštěv podporovaných kulturních a přírodních památek a atrakcí (Návštěvy/rok)	-	698025	3 880	68 659	286 069	-	41,0 %		
			3 880	53 904	196 071	-	28,1 %		

Zdroj: MS2014+

## Hodnocení stavu SC

### Aktivita památky

V rámci 13. výzvy IROP bylo zaregistrováno 63 žádostí v celkovém objemu požadované podpory 3 729,6 mil. Kč. Přes uzavření výzvy v březnu 2016 k 13. 3. 2017 nebyl dokončen proces hodnocení a výběru projektů. 14 projektů se nacházelo ve fázi hodnocení a 40 projektům by vydán právní akt v celkové výši cca 893 mil. Kč z prostředků EFRR. Ve 13. výzvě předložily nejvíce projektů církevní právnické osoby (23) a dále obce (14).

V rámci 52. výzvy IROP bylo k 13. 3. 2017 zaregistrováno 15 projektů s celkovou výší požadované podpory 935 mil. Kč z EFRR. Uzavření výzvy bylo naplánováno na konec března 2017. *(Aktualizace duben 2017: do výzvy bylo celkem podáno 88 žádostí v objemu 5,7 mld. EFRR, alokace byla překročena 3,5krát).* Vzhledem k velkému převisu poptávky ŘO nepřistoupil k monitorování/zjišťování dalších absorpčních kapacit, protože existuje dostatek připravených projektů k naplnění stanovených cílů.

### Aktivita Muzea

V rámci 21. výzvy IROP bylo zaregistrováno 44 projektů s celkovou výší požadované podpory 1 957 mil. Kč. Zájem žadatelů tedy odpovídá odhadům objemu projektů pro rok 2016 a požadavek v podaných projektech dosáhl 90 % vymezené alokace. K 13. 3. 2017 byl právní akt vydán 20 projektů, dalších 19 projektů zůstávalo v procesu hodnocení a 5 jich neuspělo. Na základě zjišťování absorpční kapacity mezi potencionálními žadateli bylo zjištěno, že do plánované výzvy Muzea II. jsou připravovány projekty v souhrnné výši cca 800 mil. Kč až 900 mil. Kč a absorpční kapacita tudíž odpovídá alokaci tohoto opatření.

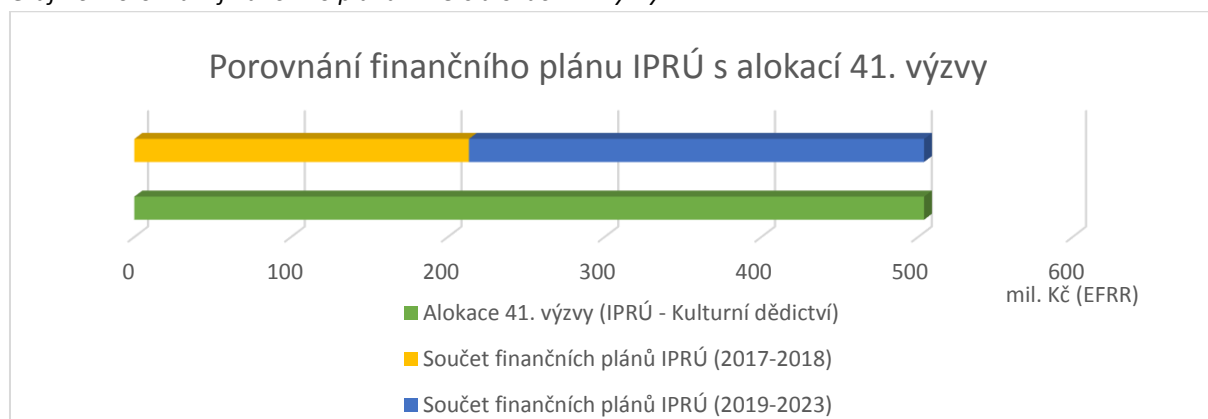
### Aktivita Knihovny

V rámci 25. výzvy IROP, která byla vyhlášena v březnu 2016 a její uzavření je naplánováno na konec roku 2017, byly k 13. 3. 2017 zaregistrovány pouze 4 projekty krajských knihoven s celkovou požadovanou výší podpory 130 mil. Kč z EFRR. Vzhledem k nesoutěžnímu charakteru výzvy je zřejmé, že žadatelé s předložením žádostí nespíchájí, ale protože existuje pouze velmi úzký okruh žadatelů, kteří své projektové záměry pravidelně konzultují, tak má ŘO IROP velmi detailní přehled o připravovaných projektech. Dle těchto informací je připravováno 7 projektů v minimálním v objemu 500 mil. Kč, alokace výzvy (potažmo celé aktivity) bude již v tomto roce alokována v projektech.

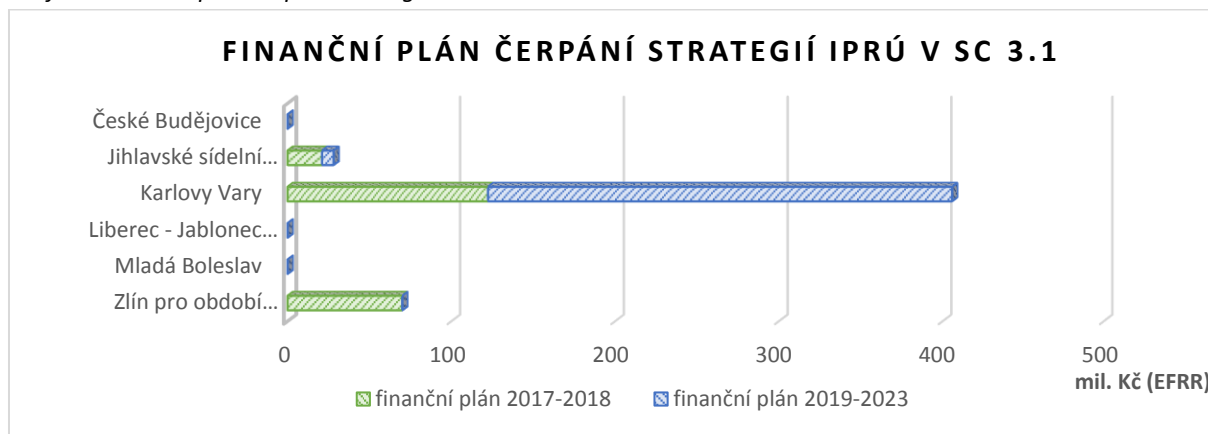
#### 4.3.1.1 ITI a IPRÚ

Odhad absorpční kapacity vychází z věcných a finančních plánů jednotlivých strategií a z finančních plánů, které jsou vyplněny v MS2014+ u předložených strategií a vypsání výzev. V tomto SC projevilo zájem o čerpání pouze 3 IPRÚ a 3 ITI. V důsledku schválení všech strategií došlo při vyhlášení výzev k úpravám alokací, aby vyhlášené výzvy odpovídaly požadovanému objemu financí. Oproti minulé Analýze se objem prostředků ve strategiích nezměnil. Na Grafu 27 a 29 je vidět, že většina strategií počítá do konce roku 2018 s pomalejším náběhem, K 13. 3. 2017 bylo vyhlášeno 5 podvýzev IN.

Graf 26: Porovnání finančního plánu IPRÚ s alokací 41. výzvy

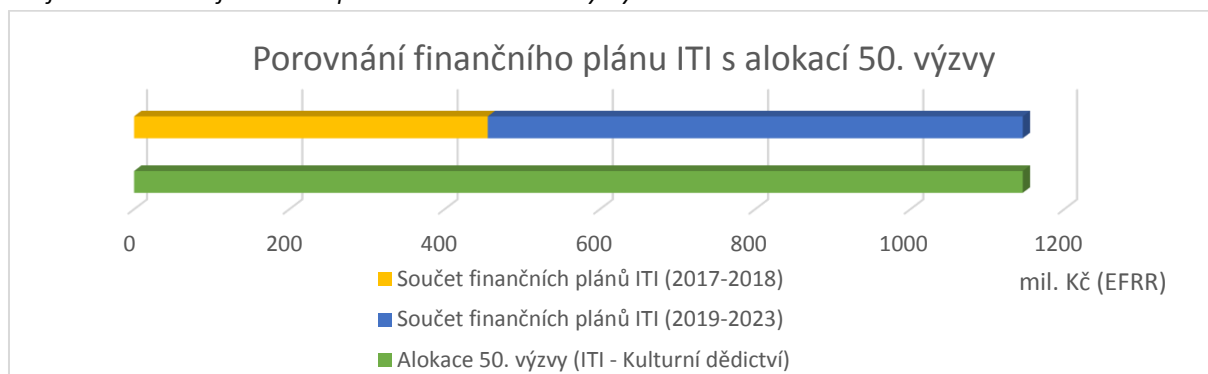


Graf 27: Finanční plán čerpání strategií IPRÚ v SC 3.1

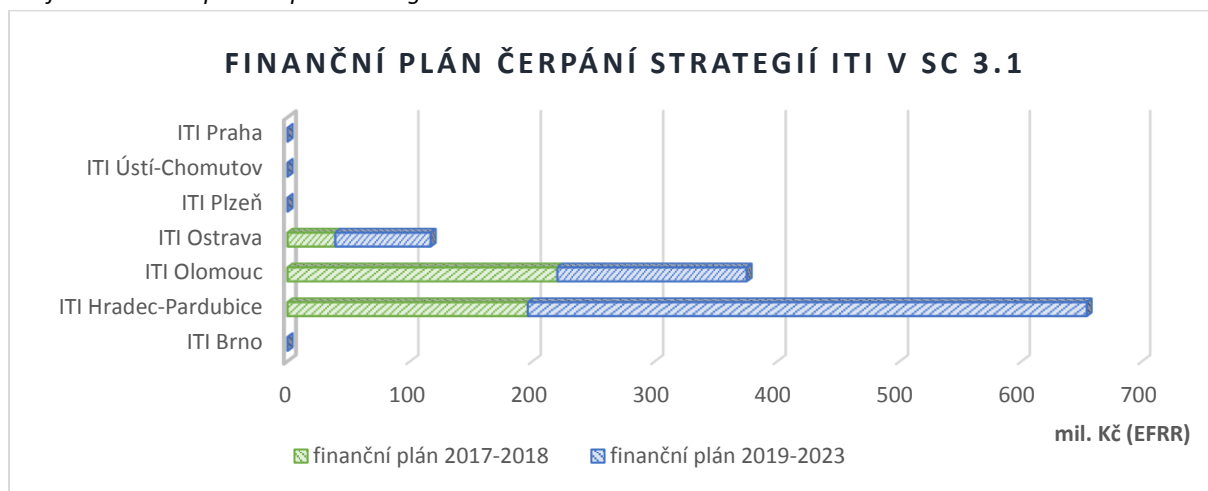


V grafu 24 je zobrazen zájem jednotlivých IPRÚ, největší část je požadována strategií IPRÚ Karlovy Vary, která plánuje čerpat více jak 400 mil. Kč z EFRR, do konce roku 2018 jde součtu o cca 100 mil. Kč.

Graf 28: Porovnání finančního plánu ITI s alokací 50. výzvy



Graf 29: Finanční plán čerpání strategií ITI v SC 3.1



Jak ukazuje Graf 26, zájem o čerpání projevily 3 ITI, přičemž alokace je rozdělena velmi nehomogenně, což v některých případech otevírá možnost realizovat na území ITI individuální projekty.

### Bariéry plnění SC 3.1

Absorpční kapacita v oblasti památek je více než dostatečná, žadatelé, kteří vlastní více památek, po kladné zkušenosti z 13. výzvy připravili další projekty do 52. výzvy „Památky II.“ (např. NPÚ 11 projektů o CZV 1,5 mld.

Kč). Je zřejmé, že alokace 52. výzvy je nedostatečná k uspokojení zájmu všech předložených projektů. Řešením je změna PD IROP a přesun prostředků z části alokace určené pro integrované nástroje nebo z SC 3.3, které neměly o prostředky z tohoto SC velký zájem.

Z předložených projektů v 21. výzvy zaměřené na aktivitu „Muzea“ lze pozorovat aktivitu některých krajů nebo jiných žadatelů (např. Moravskoslezský kraj, Správa národního parku Krkonoše) na rozdíl od krajů, kde nebyl předložen žádný projekt. Žádný projekt do 21. výzvy nepředložil např. Královéhradecký kraj, který plánuje předkládat projekty až do výzvy ITI Hradecko-pardubické aglomerace v SC 3.1.

ŘO IROP připravuje na rok 2017 výzvu „Muzea II.“, o kterou bude podle ohlasu způsobilých žadatelů zájem srovnatelný s 21. výzvou, tedy nedosahující objemu vyčleněných prostředků. Řešením je opět změna PD IROP a přesun alokace z integrovaných projektů alokovaných pro SC 3.1 a z SC 3.3.

ŘO IROP v létě 2016 vyzval oprávněné žadatele z řad knihoven k zaslání časového harmonogramu předkládání žádostí. Z tohoto průzkumu vyšlo najevo, že řada knihoven plánuje předložit projekty až v druhé polovině roku 2017. Většina plánovaných projektů je zaměřena na výstavbu nového depozitáře (zhruba 100 mil. Kč). Z toho důvodu je také v 25. výzvě „Knihovny“ nejméně předložených projektů z SC 3.1.

Průměrná délka projektů v SC 3.1 a zejména u památek (viz 13. výzva) patří k nejdelším ve srovnání s ostatními vyhlášenými výzvami v IROP – 45,3 měsíců. Důvodem je náročná příprava a realizace projektů obnovy nejvýznamnějších památek, spojeně v mnoha případech i s očekávanými archeologickými průzkumy. Ze zkušeností v oblasti intervence 5.1 IOP (památky UNESCO a národní kulturní památky) je zřejmé, že největším problémem byla opakovaná výběrová řízení a v několika případech i insolvence dodavatele stavby.

Bariérou v přípravě, realizaci a udržitelnosti projektů v SC 3.1 je omezení investic v oblasti kultury na „investice v malém měřítku“ (viz článek 3.1e) nařízení č. 1301/2013, o EFRR). Žadatelé mají obavy z dodržení podmínek, resp. celkových výdajů projektu i v době udržitelnosti, a zejména ze závazku neinvestovat z dalších zdrojů do dané památky/muzea/knihovny. Česká republika podporuje změnu nařízení č. 1301/2013, kterou iniciovala v druhé polovině roku 2016 Evropská komise. Jejím výstupem má být mj. zrušení limitu malého měřítka pro oblast kultury. V Programovém dokumentu IROP je informace o malém měřítku u SC 3.1 zmíněna, ale současně je zde uvedeno, že „v případě, že Evropská komise limity upraví, budou uvedeny v dokumentaci k výzvám“.

Posledním faktorem působícím na plnění SC je nutnost úpravy kódů intervence (Mechanismus územního plnění) v PD IROP podle alokací ze schválených strategií ITI a IPRÚ, což umožní navýšit alokace výzev v SC 3.1, případně vyhlásit ještě dodatečnou výzvu k naplnění alokace SC 3.1 a tím výrazně zrychlit čerpání, protože rozdíl mezi alokací vyčleněnou pro IN a požadavky ITI a IPRÚ činí 2,4 mld. Kč.

#### 4.3.2 SPECIFICKÝ CÍL 3.2: ZVYŠOVÁNÍ EFEKTIVITY A TRANSPARENTNOSTI VEŘEJNÉ SPRÁVY PROSTŘEDNICTVÍM ROZVOJE VYUŽITÍ A KVALITY SYSTÉMŮ IKT

- Příjemci: organizační složky státu, příspěvkové organizace organizačních složek státu, státní organizace, kraje, organizace zřizované nebo zakládáné kraji, obce, organizace zřizované nebo zakládáné obcemi, státní podnik
- Podporované aktivity
  - eGovernment
  - Kybernetická bezpečnost
  - Specifické informační a komunikační systémy a infrastruktura

Údaje o výzvách a alokaci SC 3.2 (EFRR)		
<b>Alokace SC (Kurz 27,5 CZK/EUR)</b>		8 417 701 407 Kč
Stav	Název vyhlášené výzvy IROP	Alokace výzvy EFRR
Vyhlášené výzvy	4. výzva IROP - Aktivity vedoucí k úplnému elektronickému podání	400 000 000 Kč
	10. výzva IROP – Kyberbezpečnost	1 200 000 000 Kč
	17. výzva IROP - Elektronizace odvětví – eLegislativa, eSbírka, archivace	600 000 000 Kč
	23. výzva IROP - Specifické informační a komunikační systémy a infrastruktura I.	1 332 500 000 Kč
	26. výzva IROP - eGovernment I.	2 436 000 000 Kč
	28. výzva IROP - Specifické informační a komunikační systémy a infrastruktura II.	878 849 850 Kč
	Alokace vyhlášených výzev	
Alokace zbývající k vyhlášení		1 570 351 557 Kč
<b>Do konce roku 2017 nejsou plánované další výzvy</b>		
<b>Disponibilní objem prostředků nad rámec vyhlášených a plánovaných výzev:</b>		

#### Stav realizace SC 3.2

V rámci SC 3.2 IROP bylo od září 2015 vyhlášeno celkem 6 výzev. Výzvy jsou vyhlášeny jako průběžné a souhrnně pokrývají veškeré aktivity specifického cíle. SC 3.2 se napříč všemi výzvami dlouhodobě potýká s nízkým tempem předkládání projektových žádostí o podporu. Celkem ve všech výzvách k 13. 3. 2017 nacházelo v kladném stavu 56 projektových žádostí v souhrnném objemu cca 1420,5 mil. Kč požadovaných prostředků z EFRR, což představuje 17 % alokace specifického cíle a pouze 7 projektů v objemu 10 procent celkové alokace mělo vydaný právní akt.

Tabulka 25: Údaje o projektech a alokaci SC 3.2

Údaje o projektech a alokaci SC 3.2 (EFRR)							
Alokace SC		Projekty s vydaným PA			Projekty v kladném stavu		
Název vyhlášené výzvy IROP	Alokace výzvy EFRR	Počet	Vázané prostředky	Podíl vázaných prostředků	Počet	Vázané prostředky	Podíl vázaných prostředků
4. výzva IROP - Aktivity vedoucí k úplnému elektronickému podání	400 000 000 Kč	2	89 824 948 Kč	22 %	4	110 839 034 Kč	28 %

Údaje o projektech a alokaci SC 3.2 (EFRR)						
10. výzva IROP - Kyberbezpečnost	1 200 000 000 Kč	1	86 812 349 Kč	7 %	4	112 955 898 Kč 9 %
17. výzva IROP - Elektronizace odvětví – eLegislativa, eSbírka, archivace	600 000 000 Kč	2	432 796 802 Kč	72 %	2	432 796 802 Kč 72 %
23. výzva IROP - Specifické informační a komunikační systémy a infrastruktura I.	1 332 500 000 Kč	1	24 965 184 Kč	2 %	2	84 801 584 Kč 6 %
26. výzva IROP - eGovernment I.	2 436 000 000 Kč	1	177 848 578 Kč	7 %	2	261 695 887 Kč 11 %
28. výzva IROP - Specifické informační a komunikační systémy a infrastruktura II.	878 849 850 Kč	0	0 Kč	0 %	42	417 398 287 Kč 47 %
Alokace vyhlášených výzev:	6 847 349 850 Kč	7	812 247 861 Kč	12 %	56	1 420 487 493 Kč 21 %
<b>Podíl vázaných prostředků na alokaci specifického cíle:</b>		<b>10 %</b>		<b>17 %</b>		

Zdroj: MS2014+

Tabulka 26: Věcné plnění SC 3.2

Věcné plnění SC 3.2 k 13. 3. 2017 - Kumulativní cílové hodnoty projektů							
Název indikátoru	Milník	Cíl Prog.	2017	2018	2019-2023	Poměr k milníku	Poměr k cílové hodnotě
			Projekty v kladných stavech				
			Projekty s vydaným PA (PP30+)				
30400 - Nové nebo modernizované prvky k zajištění standardů kybernetické bezpečnosti (Prvky)	-	490	0	109	109	-	22,3 %
			0	50	50	-	10,2 %
30500 - Počet pořízených informačních systémů (Počet IS)	31	104	7	62	88	200 %	84,8 %
			0	1	11	3,2 %	10,7 %

Zdroj: MS2014+

## Stav jednotlivých výzev

### Aktivita eGovernment

Výzva číslo 4, zaměřená na Aktivity vedoucí k úplnému elektronickému podání, byla vyhlášena 19. září 2015. Ve výzvě byly předloženy 4 žádosti o dotaci v celkovém objemu 111 mil. Kč požadovaných prostředků z EFRR. Projekty vedoucí k úplnému elektronickému podání jsou předloženy složkami státní správy a dvěma městy. Celkově se tak dá konstatovat, že odhady projektových záměrů dodané ze strany MV ČR, které v této oblasti predikovaly projekty až v objemu o 1,8 mld. Kč, se nenaplnily a podávání projektů ze strany státních institucí je i nadále velmi pomalé. Zatím nejvýznamnějším projektem v rámci výzvy je realizace portálu Celní správy s celkovou výší požadované dotace z prostředků EFRR 74,4 mil. Kč. Z důvodu zvýšení absorpčních kapacit a na základě požadavků žadatelů proběhla v lednu 2017 druhá revize výzvy zahrnující mj. snížení minimální výše celkových způsobilých výdajů na projekt a posun data ukončení příjmu žádostí o podporu na prosinec 2017.

Výzva č. 17, zaměřená na tzv. elektronizaci odvětví – eLegislativu, eSbírku a archivaci, byla vyhlášena 22. prosince 2015. Ve výzvě byly k 13. 3. 2017 předloženy 2 žádosti o dotaci v celkovém objemu 432 mil. Kč požadovaných prostředků z EFRR, což představuje 72,1 % z celkové alokace výzvy. Ve výzvě jsou vzhledem k

zaměření očekávány projekty většího objemu finančních prostředků. Ve výzvě jsou oprávněnými žadateli explicitně vyjmenované subjekty, realizátorem projektu e-Legislativy je Ministerstvo vnitra ČR a Národní digitální archiv je realizován Národním archivem. V druhé polovině prosince 2016 (20. 12. 2016) proběhla revize výzvy a datum prodloužení příjmu žádostí o podporu bylo posunuto na 15. 12. 2017. "

Poslední výzvou vyhlášenou v této aktivitě je 26. výzva IROP „eGovernment I.“, která byla vyhlášena 24. března 2016 s předpokládaným ukončením příjmu žádostí o podporu 29. prosince 2017. Ve výzvě byly k 13. 3. 2017 předloženy 2 žádosti o dotaci v objemu 261,7 mil. Kč požadovaných prostředků z EFRR. Jedním z projektů je insolvenční rejstřík realizovaný Ministerstvem spravedlnosti ČR. Druhým předloženým projektem je nemocniční systém Královohradeckého kraje.

Vzhledem k velmi pomalé přípravě ŘO důkladně sleduje absorpční kapacitu ve výzvách v této aktivitě. Při sledování je nově kladen důraz na kontakt s potenciálními žadateli a získání přesnějších údajů o připravovaných projektech (např. pomocí dotazníků rozesílaných na státní instituce). Ze získaných údajů lze usuzovat, že do konce roku 2017 je možné očekávat v této aktivitě projekty ve výši cca 580 mil. Kč EFRR, v dalším roce poté projekty v objemu dalších 1-1,5 mld. Kč, což by ve svém součtu stačilo k naplnění alokace vyhlášených výzev. V rámci revize výzvy 1.2 ze dne 2. března 2017 došlo pro zlepšení efektivity čerpání ke sjednocení hladin maximální výše celkových způsobilých výdajů na projekt pro všechny žadatele mimo OSS na max. 100 mil. Kč.

### **Aktivita Kybernetická bezpečnost**

Výzva byla vyhlášena 21. října 2015 s předpokládaným ukončením příjmu žádostí o podporu 30. června 2017. Ve výzvě byly k 13. 3. 2017 předloženy 4 žádosti o dotaci v celkovém objemu 113 mil. Kč požadovaných prostředků z EFRR. Předložené projekty směřují především k zajištění kybernetického zabezpečení několika centrálních orgánů státní správy. Pouze jeden projektový záměr byl předložen samosprávou, konkrétně Moravskoslezským krajem. Ze zjišťování stavu připravovaných projektů, které ŘO IROP provedl začátkem roku 2017, vyplývá, že v tomto roce (2017), lze očekávat podání projektů pouze v objemu cca 850,5 mil. Kč (EFRR).

Na duben 2017 je plánována revize výzvy, a to z důvodu změny definice indikátoru 3 04 00 Nové nebo modernizované prvky k zajištění standardů kybernetické bezpečnosti. Úprava indikátoru má zásadní pozitivní vliv na rozšíření okruhu potenciálních žadatelů o podporu a zvýšení absorpčních kapacit.

### **Specifické informační a komunikační systémy a infrastruktura**

23. výzva IROP „Specifické informační a komunikační systémy a infrastruktura I.“, zaměřená na státní sektor (OSS, PO OSS, státní organice a podniky, byla vyhlášena 24. února 2016 s předpokládaným ukončením příjmu žádostí o podporu 29. září 2017. Ve výzvě byly k datu 13. 3. 2017 předloženy 2 žádosti o dotaci v objemu 85,6 mil. Kč požadovaných prostředků z EFRR.

28. výzva IROP „Specifické informační a komunikační systémy a infrastruktura II.“, zaměřená na obce a kraje, byla vyhlášena 20. dubna 2016 s předpokládaným ukončením příjmu žádostí o podporu 29. září 2017. Ve výzvě bylo k 13. 3. 2017 předloženo 42 žádosti o dotaci v celkovém objemu 417,3 mil. Kč požadovaných prostředků z EFRR. Žadateli jsou především kraje a obce, přičemž nejvýznamnější projekty předložily Moravskoslezský kraj a Vysočina. Pro zvýšení efektivity čerpání alokovaných prostředků došlo ke sjednocení hladin maximální výše celkových způsobilých výdajů na projekt pro všechny typy žadatelů na max. 100 mil. Kč.

Na rozdíl od centrálních institucí státního aparátu jsou samosprávné celky schopny připravit své projekty v kratším čase, což odráží rozdílnou rychlost plnění 23. a 28. výzvy. Zatímco ve 23. výzvě jsou podány pouze 2 projekty v objemu pouze 6 % alokace výzvy, tak v později vyhlášené 28. výzvě je již podáno 42 projektů, které si žádají o 47 % alokace. Z dotazníkového šetření, které ŘO IROP provedl mezi potenciálními žadateli začátkem roku 2017, vyplývá, že do 28. výzvy je připravováno dalších cca 30 projektů v objemu cca 600 mil. Kč (EFRR). Ve 23. je situace podobná, i přes pomalejší náběh podávání projektů, který souvisí zejména se složitostí připravovaných projektů, se potenciální žadatelé připravují podat během zbytku roku 2017 projekty v objemu až 1,4 mld. Kč, což by znamenalo naplnění alokace výzvy z cca 80 %.



## Bariéry plnění SC 3.2

Vzhledem k průběhu předkládání žádostí ŘO IROP od července 2016 provádí dotazníková šetření mezi potenciálními oprávněnými žadateli (obce, kraje, organizační složky státu) pro získání predikce čerpání a identifikaci hlavních bariér čerpání. Oslovené subjekty za hlavní bariéry označily:

- nedostatečnou kapacitu na straně žadatele (projektoví manažeři, IT odborníci),
- náročnost přípravy povinné přílohy žádosti Studie proveditelnosti,
- nefinancování koncových zařízení.

Na základě obdržení poznatků byly provedeny revize příslušných výzev obsahující mj. tyto změny: zařazení koncových HW zařízení mezi vedlejší způsobilé výdaje, zařazení výdajů na stavební práce vyžadujících stavební povolení (mimo liniových staveb) mezi vedlejší způsobilé výdaje, možnost přiložení souhlasného stanoviska podle Usnesení vlády ČR č. 889/2015, úprava obecných a specifických kritérií přijatelnosti na tzv. napravitelná a nenapravitelná kritéria, v rámci 26. výzvy došlo k rozšíření výzvy o další projektové okruhy.

Nízká aktivita ze strany žadatelů je také způsobena kombinací nastaveného nesoutěžního typu výzev (průběžné výzvy) a potřebou odborných znalostí při přípravě podkladových materiálů. Pro snížení náročnosti příprav projektů byla ze strany ŘO IROP a CRR zvýšena vůči žadatelům konzultační činnost.

Jedním z dalších faktorů, který významně působí na plnění SC je to, že stanovení výsledných hodnot sledovaných indikátorů SC bylo vázáno na Strategický rámec rozvoje veřejné správy České republiky pro období 2014-2020, konkrétně Implementační plán pro strategický cíl 3: Zvýšení dostupnosti a transparentnosti veřejné správy prostřednictvím nástrojů eGovernmentu. Bariérou v plnění SC je vymezení indikátorů významně omezující okruh oprávněných žadatelů.

#### 4.3.3 SPECIFICKÝ CÍL 3.3: PODPORA POŘIZOVÁNÍ A UPLATŇOVÁNÍ DOKUMENTŮ ÚZEMNÍHO ROZVOJE

- Příjemci: obce s rozšířenou působností
- Podporované aktivity
  - Pořízení územních plánů
  - Pořízení regulačních plánů
  - Pořízení územních studií

Údaje o výzvách a alokaci SC 3.3 (EFRR)		
Alokace SC (Kurz 27,5 CZK/EUR)		1 276 192 335 Kč
Stav	Název vyhlášené výzvy IROP	Alokace výzvy
Vyhlášené výzvy	2. výzva IROP – Územní plány	535 500 000 Kč
	3. výzva IROP – Regulační plány	199 920 000 Kč
	9. výzva IROP – Územní studie	382 500 000 Kč
	Alokace vyhlášených výzev	1 117 920 000 Kč
	Alokace zbývající k vyhlášení	158 272 335 Kč
<b>Do konce roku 2017 nejsou plánované další výzvy</b>		
<b>Disponibilní objem prostředků nad rámec vyhlášených a plánovaných výzev:</b>		

Zdroj: MS2014+

#### Stav realizace SC 3.3

SC 3.3 IROP byly vyhlášeny celkem tři průběžné výzvy. Všechny tři výzvy byly vyhlášeny v roce 2015 a jedná se konkrétně o výzvu č. 2 „Územní plány“, č. 3 „Regulační plány“ a č. 9 „Územní studie“. U všech tří výzev je jako konečný termín pro příjem žádostí stanoveno datum 31. 3. 2017.

Tabulka 27: Údaje o projektech a alokaci SC 3.3

Údaje o projektech a alokaci SC 3.3 (EFRR)							
Alokace SC		Projekty s vydaným PA			Projekty v kladném stavu		
Název vyhlášené výzvy IROP	Alokace výzvy EFRR	Počet	Vázané prostředky	Podíl vázaných prostředků	Počet	Vázané prostředky	Podíl vázaných prostředků
2. výzva IROP - Územní plány	535 500 000 Kč	7	7 320 275 Kč	1 %	16	13 795 711 Kč	3 %
3. výzva IROP - Regulační plány	199 920 000 Kč	0	0 Kč	0 %	4	3 883 926 Kč	2 %
9. výzva IROP - Územní studie	382 500 000 Kč	7	3 287 731 Kč	1 %	26	26 762 330 Kč	7 %
Alokace vyhlášených výzev:	1 117 920 000 Kč	14	10 608 006 Kč	1 %	46	44 441 967 Kč	4 %
<b>Podíl vázaných prostředků na alokaci specifického cíle:</b>			<b>1 %</b>		<b>3 %</b>		

Zdroj: MS2014+

Tabulka 28: Věcné plnění SC 3.3

Věcné plnění SC 3.3 k 13. 3. 2017 - Kumulativní cílové hodnoty projektů									
Název indikátoru	Milník	Cíl Prog.	2017	2018	2019-2023	Poměr k milníku	Poměr k cílové hodnotě		
			Projekty v kladných stavech						
			Projekty s vydaným PA (PP30+)						
90200 - Počet územních plánů, regulačních plánů a územních studií (Plány)	134	1109	37	62	71	53 %	6,4 %		
			19	21	22	16 %	2,0 %		

Zdroj: MS2014+

## Hodnocení stavu SC

### Aktivity Územní plány a Regulační plány

V rámci 2. výzvy IROP bylo k 13. 3. 2017 zaregistrováno 16 žádostí o veřejnou podporu v celkovém objemu cca 13,8 mil. Kč z EFRR. 7 projektů byl vydán Právní akt o poskytnutí podpory. Ve 3. výzvě IROP byly k 31. 3. 2017 zaregistrovány 4 projekty s požadovanou výší podpory z EFRR ve výši 3,9 mil. Kč. Všechny žádosti se k danému datu nacházely ve fázi hodnocení.

Oproti původním odhadům, které poskytl Odbor územního plánování MMR (OÚP), které hovořili o absorpční kapacitě ve výši několika stovek projektů, jde o velmi slabý výsledek. Důvodem tohoto stavu může být skutečnost, že oproti původním plánům zůstali příjemci jen obce s rozšířenou působností. Tento okruh příjemců nemůže vyčerpat alokaci daného cíle, která byla navržena pro širší okruh příjemců, tedy i pro obce a kraje. Dalším důvodem je, že většina ORP má již zpracován nový územní plán a větší města mají rovněž většinou i vyřešené plochy, kde by byl vhodný regulační plán. OÚP MMR má při své činnosti (mj. porady, školení semináře) k SC 3.3 zpětnou vazbu z území, ze které lze konstatovat, že zájem o realizaci projektů ve SC 3.3 je velký zejména mezi obcemi mimo ORP.

### Aktivita Územní studie

V rámci 9. výzvy IROP bylo ve sledovaném období zaregistrováno 26 projektů v souhrnné výši 26,4 mil. Kč podpory požadované z prostředků EFRR. (aktualizace duben 2017: Před plánovaným ukončením výzvy došlo k podání dalších 66 žádostí v objemu 69 mil. Kč (EFRR), a proto se ŘO rozhodl výzvu prodloužit. Současně došlo k posunu data uzavření výzvy z 31. 3. 2017 na 10. 10. 2017, aby mohly být podány všechny připravované žádosti.

### Bariéry plnění SC 3.3

Hlavní faktorem limitujícím proces implementace je nízká absorpční kapacita daná relativně úzce vymezeným okruhem oprávněných žadatelů v PD IROP, tedy obcí s rozšířenou působností. Sekundárním faktorem/bariérou plnění je pak nižší nepřipravenost obcí a malý zájem o podporované aktivity.

Na základě dosavadního stavu implementace a vývoje zájmu žadatelů je vysoce pravděpodobné, že okruh příjemců vymezený jako „obce s rozšířenou působností“ nemůže vyčerpat objem prostředků ve vyhlášených výzvách, který byl kalkulován na širší okruh příjemců, tedy na všechny obce a kraje. Jako možné opatření k řešení problému je jako navržena revize Programového dokumentu IROP rozšiřující okruhu žadatelů v SC 3.3, resp. pro CLLD.

Vzhledem k neuspokojivému pokroku v plnění SC 3.3 ŘO IROP rozhodl snížit alokaci v SC 3.3 a realokovat finanční prostředky do jiných SC.

## 4.4 PRIORITY OSA 4: KOMUNITNĚ VEDENÝ MÍSTNÍ ROZVOJ

### 4.4.1 SPECIFICKÝ CÍL 4.1: POSÍLENÍ KOMUNITNĚ VEDENÉHO MÍSTNÍHO ROZVOJE ZA ÚČELEM ZVÝŠENÍ KVALITY ŽIVOTA VE VENKOVSKÝCH OBLASTECH A AKTIVIZACE MÍSTNÍHO POTENCIÁLU

- Příjemci: množina oprávněných žadatelů se shoduje se sjednocením množin žadatelů SC 1.2, 1.3, 2.1, 2.3, 2.4, 3.1 a 3.3, jejichž aktivity jsou zahrnuty ve specifickém cíli 4.1.
- Podporované aktivity: V tomto specifickém cíli budou podporovány aktivity z prioritních os 1, 2 a 3, které budou mít zřetelný dopad na venkovské oblasti a přispějí k vytváření pracovních příležitostí, rozvoji místní ekonomiky, infrastruktury a občanské vybavenosti ve venkovských oblastech.
- Alokace SC: 8 358 135 500 Kč

Údaje o výzvách a alokaci SC 4.1 (EFRR)		
Alokace SC (Kurz 27,5 CZK/EUR)		8 358 135 500 Kč
Stav	Název vyhlášené výzvy IROP	Alokace výzvy EFRR
Vyhlášené výzvy	53. výzva IROP - Udržitelná doprava - integrované projekty CLLD - SC 1.2	1 615 000 000 Kč
	62. výzva IROP - Sociální infrastruktura - integrované projekty CLLD - SC 2.1	1 900 000 000 Kč
	55. výzva IROP - Zefektivnění prezentace, posílení ochrany a rozvoje kulturního dědictví - integrované projekty CLLD - SC 4.1	427 500 000 Kč
	45. výzva IROP - Komunitně vedený místní rozvoj - dokumenty územního rozvoje	95 000 000 Kč
	65. výzva IROP - Integrované projekty CLLD	950 000 000 Kč
	68. výzva IROP - Komunitně vedený místní rozvoj - Vzdělávání	1 900 000 000 Kč
	69. výzva IROP - Komunitně vedený místní rozvoj - Řešení rizik	475 000 000 Kč
Plánované výzvy	Alokace vyhlášených výzev	7 362 500 000 Kč
	Alokace zbývajících k vyhlášení	995 635 500 Kč
	71. výzva IROP - Komunitně vedený místní rozvoj - Zdravotnictví	190 000 000 Kč
	Alokace plánovaných (nevyhlášených) výzev na rok 2017	190 000 000 Kč
Disponibilní objem prostředků nad rámec vyhlášených a plánovaných výzev:		805 635 500 Kč

Stále probíhá hodnocení integrovaných strategií místních akčních skupin (MAS) v souladu s Metodickým pokynem pro využití integrovaných strategií v programovém období 2014-2020. K 13. 3. 2017 schválil ŘO IROP k realizaci 19 integrovaných strategií.

Řídicí orgán IROP obdržel do první vlny celkem 176 strategií z celkového uvažovaného počtu cca 180 strategií k hodnocení. Z přijatých strategií bylo 171 strategií CLLD vráceno k přepracování, protože vykazovaly nedostatky, které jsou v rozporu se zaměřením IROP. Do druhé vlny věcného hodnocení obdržel ŘO 114 strategií CLLD (více viz tabulka č. 29). Ve třetí vlně bylo ŘO IROP doručeno 57 strategií. Při hodnocení jsou až na výjimku dodržovány stanovené lhůty pro finalizaci hodnocení, bohužel další zvýšení efektivity a rychlosti procesu věcného hodnocení je omezeno proměnlivou funkčností MS 2014+, počtem interních hodnotitelů IROP, délkou administrace na dalších řídicích orgánech a schvalováním dílčích posudků na jednání velké komise.

Tabulka 29: Hodnocení strategií MAS

Vlny hodnocení ISg	Počet strategií v evidenci IROP	Počet ohodnocených SCLLD v IROP	Počet vrácených SCLLD k přepracování IROP	Počet schválených SCLLD v IROP*	Počet neschválených SCLLD v IROP*	Počet schválených SCLLD po jednání VK za všechny ŘO	Počet vydaných akceptačních dopisů CLLD IROP
1 vlna	176	171	171	0	0	0	<b>42</b>
2 vlna	114	102	91	10	1	5	
3 vlna	68	60	nevrací se	57	3	53	
<b>celkem</b>	<b>358</b>	<b>333</b>	<b>262</b>	<b>67</b>	<b>4</b>	<b>58</b>	

Zdroj: MS2014+ 10. 3. 2017

Pro zrychlení procesu hodnocení integrovaných strategií přistoupil ŘO IROP k tomu, že poskytuje nositelům ISg konzultace k výsledkům věcného hodnocení, hlasuje o strategiích bezprostředně po obdržení informace od MMR-ORP. Do konce září se zástupci ŘO IROP zúčastnili 5 workshopů CLLD, kde byla problematika integrovaných strategií probírána. ŘO IROP odpovídá na dotazy bezprostředně po obdržení dotazů. Zároveň ŘO pracuje s hodnotitelskými kapacitami, které neprodleně informuje o stavu a změnách v procesu hodnocení a zároveň poskytuje hodnotitelům strategií konzultace ve sporných oblastech hodnocení.

Schválené MAS se nyní soustředí na tvorbu interních postupů a preferenčních kritérií, které konzultují s metodiky CLLD Centra pro regionální rozvoj. Dále také začaly schválené místní akční skupiny připravovat vlastní výzvy na aktivity, které popsaly ve svých strategiích – tyto výzvy se po finalizaci a kontrole za strany ŘO zadávají do systému MS2014+, kde jsou podřazeny výzvám členěným dle jednotlivých aktivit. K 13. 3. 2017 bylo vyhlášeno již 7 výzev ŘO IROP (viz tabulka č. 25), do kterých mohou MAS se schválenou Integrovanou strategií připravovat své podvýzvy. K 13. 3. 2017 bylo vyhlášeno celkem 31 výzev MAS v celkovém objemu více jak 300 mil. Kč EFRR a nacházel se v nich jeden podaný projekt v objemu 2,4 mil Kč.

Tabulka 30: Indikativní rozdělení alokace podle věcných SC IROP

SC	EFRR	CZV	Poměr
4.1 (1.2)	2 890 417,20	3 071 407,73	36,1 %
4.1 (1.3)	398 251,69	422 478,82	5,0 %
4.1 (2.1)	1 535 457,35	1 642 884,83	19,2 %
4.1 (2.2)	428 274,42	456 522,26	5,3 %
4.1 (2.3)	23 824,27	26 503,76	0,3 %
4.1 (2.4)	2 421 199,97	2 584 335,74	30,2 %
4.1 (3.1)	299 319,00	324 766,28	3,7 %
4.1 (3.3)	15 143,61	16 056,74	0,2 %

Zdroj: Data strategií v MS2014+. Upozornění: tabulka vychází ze všech strategií, včetně těch, které jsou zatím v procesu hodnocení, nelze tedy data považovat za konečná a její charakter je pouze informativní.

Ve specifickém cíli 4.1 je možné na základě analyzovaných programových rámců říci, že největší zájem místních akčních skupin (MAS) bude o SC 1.2, 2.1 a 2.4. Průměrný zájem o SC 2.2 a 1.3. Nejnižší zájem zatím vykazují SC 3.1, 2.3 a zejména SC 3.3.

### Bariéry plnění SC 4.1

Dosud dominující překážkou v realizaci aktivit směřujících k naplnění specifického cíle byla náročnost přípravy a následně proces schvalování integrovaných strategií místních akčních skupin. V této fázi získala realizace opatření kumulativní zpoždění proti harmonogramu i Strategickému realizačnímu plánu. Optimalizací procesu

schvalování a intenzivní konzultační činností směřovanou k tvorbě kvalitních integrovaných strategií se situace v průběhu sledovaného období zlepšila a první podvýzvy MAS začaly být vyhlašovány v průběhu prosince 2016. Nicméně začátek procesu vyhlašování podvýzev přineslo další administrativní zátěž spočívající v samotné kontrole výzev po metodické a technické stránce – vzhledem k neukončenému procesu hodnocení, který je svých rozsahem na svém vrcholu se tak do popředí dostává problém chybějících personálních kapacit, které by se mohly rychle narůstajícím počtem vyhlašovaných výzev zabývat. Pro ilustraci – v roce 2017 ŘO IROP odhaduje, že bude vyhlášeno až 400 výzev MAS.

#### 4.4.2 SPECIFICKÝ CÍL 4.2: POSÍLENÍ KAPACIT KOMUNITNĚ VEDENÉHO MÍSTNÍHO ROZVOJE ZA ÚČELEM ZLEPŠENÍ ŘÍDÍCÍCH A ADMINISTRATIVNÍCH SCHOPNOSTÍ MAS

- Příjemci: množina oprávněných žadatelů se shoduje se sjednocením množin žadatelů SC 1.2, 1.3, 2.1, 2.3, 2.4, 3.1 a 3.3, jejichž aktivity jsou zahrnuty ve specifickém cíli 4.1.
- Podporované aktivity: V tomto specifickém cíli budou podporovány aktivity z prioritních os 1, 2 a 3, které budou mít zřetelný dopad na venkovské oblasti a přispějí k vytváření pracovních příležitostí, rozvoji místní ekonomiky, infrastruktury a občanské vybavenosti ve venkovských oblastech.
- Alokace SC: 2 478 803 580 Kč

Tabulka 30: Věcné plnění SC 4.2

Věcné plnění SC 4.2 k 13. 3. 2017 - Kumulativní cílové hodnoty projektů									
Název indikátoru	Milník	Cíl Prog.	2017	2018	2019-2023	Poměr k milníku	Poměr k cílové hodnotě		
			Projekty v kladných stavech						
			Projekty s vydaným PA (PP30+)						
82000 - Počet uskutečněných školení, seminářů, workshopů a konferencí (Aktivity)		5728	175	1 388	3 603	-	62,9 %		
			164	1 156	2 928	-	51,1 %		
93508 - Počet úspěšně zrealizovaných výzev místní akční skupinou (výzvy)		2 506	87	867	2 088	-	83,3 %		
			84	699	1 617	-	64,5 %		

Zdroj: MS2014+

Tabulka 31: Údaje o projektech a alokaci SC 4.2

Údaje o projektech a alokaci SC 4.2 (EFRR)							
Alokace SC		Projekty s vydaným PA			Projekty v kladném stavu		
Název vyhlášené výzvy IROP	Alokace výzvy EFRR	Počet	Vázané prostředky	Podíl vázaných prostředků	Počet	Vázané prostředky	Podíl vázaných prostředků
6. výzva V IROP – PROVOZNÍ A ANIMAČNÍ VÝDAJE – SC 4.2	1 900 000 000 Kč	109	766 284 864 Kč	40 %	148	1 028 251 087 Kč	54 %
<b>Podíl vázaných prostředků na alokaci specifického cíle:</b>		<b>31 %</b>			<b>41 %</b>		

Zdroj: MS2014+

V tomto specifickém cíli je čerpání závislé na průběhu schvalování strategií MAS, protože možnost čerpat prostředky se jednotlivým MAS otevírá až po úspěšné finalizaci strategie a jejím podání do hodnotícího procesu. Předběžně lze odhadovat, že o čerpání bude po schválení dostatečného počtu strategií v budoucnu stabilní zájem a dojde k vyčerpání stanovené alokace. Jak je vidět v tabulce 31, tak MAS si již požádaly o 41 % vyčleněné alokace a ve 109 případech jim již byla vydána řídicí dokumentace (objem cca 31 % alokace SC).

## 4.5 PRIORITY OSA 5: TECHNICKÁ POMOC

### 4.6 PRIORITY OSA 5: TECHNICKÁ POMOC

- Příjemci: ŘO IROP a CRR
- Alokace SC: 3 819 057 742 Kč
- Výzva: 8. Výzva – Technická pomoc IROP 3 819 057 743 Kč

Tabulka 31: Údaje o projektech a alokaci SC 5.1

Údaje o projektech a alokaci SC 5.1 (EFRR)								
Alokace SC		3 819 057 743 Kč		Projekty s vydaným PA			Projekty v kladném stavu	
Název vyhlášené výzvy IROP	Alokace výzvy EFRR	Počet	Vázané prostředky	Podíl vázaných prostředků	Počet	Vázané prostředky	Podíl vázaných prostředků	
8. výzva IROP - TECHNICKÁ POMOC - SC 5.1	3 819 057 743 Kč	13	448 937 389 Kč	12 %	17	1 468 021 813 Kč	38 %	
<b>Podíl vázaných prostředků na alokaci Specifického cíle:</b>		<b>12 %</b>			<b>38 %</b>			

Zdroj: MS2014+

Tabulka 31: Věcné plnění SC 5.1

Věcné plnění SC 5.1 k 13. 3. 2017 - Kumulativní cílové hodnoty projektů					
Název Indikátoru	Cíl programu	2017	2018	2019-2023	Poměr k cílové hodnotě
		Projekty v kladných stavech			
		Projekty s vydaným PA (PP30+)			
60000 - Celkový počet účastníků (Osoby)	1500	3140	3140	3140	209 %
		3140	3140	3140	209 %
82200 - Nákup materiálu, zboží a služeb potřebných k zajištění implementace programu (Kč)	400 000	4981770	71074879	71074879	17769 %
		4291600	6826792	6826792	1707 %
80600 - Počet jednání orgánů, pracovních či poradních skupin (Jednání)	55	92	92	92	167 %
		45	45	45	82 %
82300 - Počet nově pořízeného vybavení (Inventární čísla)	500	1090	6452	6452	1290 %
		280	280	280	56 %
82500 - Počet pracovních míst financovaných z programu (FTE)	407,4	508	508	508	125 %
		410	410	410	101 %
82520 - Počet trvale zaměstnaných pracovníků implementační struktury (FTE)	169,9	107	107	107	63 %
		69	69	69	41 %
82100 - Počet účastníků vzdělávání (Osoby)	-	210	210	210	-



Věcné plnění SC 5.1 k 13. 3. 2017 - Kumulativní cílové hodnoty projektů					
		210	210	210	-
82000 - Počet uskutečněných školení, seminářů, workshopů a konferencí (Aktivity)	226	230	1338	3452	1527 %
		185	875	2161	956 %
80200 - Počet vytvořených informačních materiálů (Unikátní materiály)	45	192	192	192	427 %
		192	192	192	427 %
80103 - Počet vytvořených komunikačních nástrojů (Nástroje)	8	2	2	2	25 %
		2	2	2	25 %

Zdroj:

MS2014+

*Komentář: ŘO IROP si je vědom výrazného překročení hodnot některých indikátorů. Tento stav je způsoben podhodnocením stanovených cílových hodnot indikátorů na základě zkušeností z předchozího programového období, ke kterému došlo v předimplementační fázi programu. Cílové hodnoty indikátorů budou součástí revize PD IROP.*

V prioritní ose 5 neviduje ŘO žádné bariéry čerpání z důvodu zkušeností příjemců s projekty v technické pomoci z minulých dvou programových období.

## 5 Seznam tabulek a grafů

### Seznam grafů

Graf 1: Porovnání absorpční kapacity s alokací SC 1.1 dle požadavků uvedeným RAP .....	12
Graf 2: Porovnání finančního plánu IPRÚ s alokací 40. výzvy.....	12
Graf 3: Porovnání finančního plánu ITI s alokací 42. výzvy.....	12
Graf 4: Finanční plán čerpání strategií IPRÚ v SC 1.1 .....	13
Graf 5: Finanční plán čerpání strategií ITI v SC 1.1 .....	13
Graf 6: Poptávka po jednotlivých druzích vozidel ve 20. výzvě (MS2014+) .....	17
Graf 7: Průměrné ceny jednotlivých druhů vozidel.....	17
Graf 8: Porovnání požadavků projektů s finanční alokací plánované 76. výzvy Terminály II .....	18
Graf 9: Porovnání finančního plánu IPRÚ s alokací 51. výzvy .....	20
Graf 10: Finanční plán čerpání strategií IPRÚ v SC 1.2 .....	20
Graf 11: Porovnání finančního plánu ITI na období 2016-2018 s alokací 50. výzvy .....	20
Graf 12: Finanční plán čerpání strategií ITI v SC 1.2 .....	21
Graf 13: Porovnání požadavků na alokaci projektů IZS s alokací 27. výzvy (Výcviková centra pro IZS) .....	24
Graf 14: Porovnání finančního plánu IPRÚ s alokací 61. výzvy.....	30
Graf 15: Finanční plán čerpání strategií IPRÚ v SC 2.1 .....	30
Graf 16: Porovnání finančního plánu ITI s alokací 60. výzvy.....	31
Graf 17: Finanční plán čerpání strategií ITI v SC 2.1.....	31
Graf 18: Porovnání finančního plánu IPRÚ s alokací 64. výzvy.....	34
Graf 19: Finanční plán čerpání strategií IPRÚ v SC 2.2 .....	34
Graf 20: Porovnání finančního plánu ITI s alokací 63. výzvy.....	35
Graf 21: Finanční plán čerpání strategií ITI v SC 2.2.....	35
Graf 22: Porovnání finančního plánu IPRÚ s alokací výzev IPRÚ SC 2.4 .....	42
Graf 23: Finanční plán čerpání strategií IPRÚ v SC 2.4 .....	43
Graf 24: Porovnání finančního plánu ITI s alokací výzev ITI SC 2.4.....	43
Graf 25: Finanční plán čerpání strategií ITI v SC 2.4.....	43
Graf 26: Porovnání finančního plánu IPRÚ s alokací 41. výzvy.....	50
Graf 27: Finanční plán čerpání strategií IPRÚ v SC 3.1 .....	51
Graf 28: Porovnání finančního plánu ITI s alokací 50. výzvy .....	51
Graf 29: Finanční plán čerpání strategií ITI v SC 3.1 .....	51

### Seznam tabulek

Tabulka 1: Vyhlášené výzvy.....	3
Tabulka 2: Plánované výzvy .....	6
Tabulka 3: Zrušené výzvy.....	7
Tabulka 4: Modul FAQ na microsite IROP .....	8
Tabulka 5: Údaje o projektech a alokaci SC 1.1.....	11
Tabulka 6: Věcné plnění SC 1.1.....	11
Tabulka 7: Údaje o projektech a alokaci SC 1.2.....	16
Tabulka 9: Věcné plnění SC 1.2.....	19
Tabulka 10: Údaje o projektech a alokaci SC 1.3.....	23
Tabulka 11: Věcné plnění SC 1.3.....	25
Tabulka 12: Údaje o projektech a alokaci SC 2.1.....	27
Tabulka 13: Věcné plnění SC 2.1.....	29
Tabulka 14: Údaje o projektech a alokaci SC 2.2.....	33
Tabulka 15: Věcné plnění SC 2.2.....	33
Tabulka 16: Údaje o projektech a alokaci SC 2.3.....	36

<i>Tabulka 17: Věcné plnění SC 2.3.....</i>	<i>37</i>
<i>Tabulka 18: Údaje o projektech a alokaci SC 2.4.....</i>	<i>40</i>
<i>Tabulka 19: Věcné plnění SC 2.4.....</i>	<i>41</i>
<i>Tabulka 20: Indikativní rozpad alokace SC 2.4 .....</i>	<i>41</i>
<i>Tabulka 21: Údaje o projektech a alokaci SC 2.5.....</i>	<i>45</i>
<i>Tabulka 22: Věcné plnění SC 2.5.....</i>	<i>46</i>
<i>Tabulka 23: Údaje o projektech a alokaci SC 3.1.....</i>	<i>48</i>
<i>Tabulka 24: Věcné plnění SC 3.1 k 31. 12. 2016 - Kumulativní cílové hodnoty projektů .....</i>	<i>49</i>
<i>Tabulka 25: Údaje o projektech a alokaci SC 3.2.....</i>	<i>53</i>
<i>Tabulka 26: Věcné plnění SC 3.2.....</i>	<i>54</i>
<i>Tabulka 27: Údaje o projektech a alokaci SC 3.3.....</i>	<i>57</i>
<i>Tabulka 28: Věcné plnění SC 3.3.....</i>	<i>58</i>
<i>Tabulka 29: Hodnocení strategií MAS .....</i>	<i>60</i>
<i>Tabulka 30: Indikativní rozdělení alokace podle věcných SC IROP .....</i>	<i>60</i>
<i>Tabulka 30: Věcné plnění SC 4.2.....</i>	<i>62</i>
<i>Tabulka 31: Údaje o projektech a alokaci SC 4.2.....</i>	<i>62</i>
<i>Tabulka 31: Údaje o projektech a alokaci SC 5.1.....</i>	<i>63</i>
<i>Tabulka 31: Věcné plnění SC 5.1.....</i>	<i>63</i>