



EVROPSKÁ UNIE  
Evropský fond pro regionální rozvoj  
Integrovaný regionální operační program



MINISTERSTVO  
PRO MÍSTNÍ  
ROZVOJ ČR

**MINISTERSTVO PRO MÍSTNÍ ROZVOJ**  
**ŘÍDÍCÍ ORGÁN INTEGROVANÉHO REGIONÁLNÍHO**  
**OPERAČNÍHO PROGRAMU**

**ANALÝZA ABSORPČNÍ KAPACITY INTEGROVANÉHO**  
**REGIONÁLNÍHO OPERAČNÍHO PROGRAMU 2017**

Vydáno 30. 6. 2018 na datech platných k 18. 5. 2018

# Obsah

<b>1</b>	<b>ÚVOD A CÍL ANALÝZY .....</b>	<b>3</b>
<b>2</b>	<b>ZDROJE DAT .....</b>	<b>3</b>
<b>3</b>	<b>AKTUÁLNÍ STAV PROGRAMU .....</b>	<b>4</b>
3.1	VYHLÁŠENÉ VÝZVY .....	4
3.2	PLÁNOVANÉ VÝZVY NA ROK 2018 .....	7
3.3	MEZIROČNÍ POKROK V IMPLEMENTACI PROGRAMU .....	8
3.3.1	<i>Prioritní osy – meziroční srovnání.....</i>	<i>8</i>
3.3.2	<i>Prioritní osy – další údaje .....</i>	<i>9</i>
3.3.3	<i>Územní rozložení projektů.....</i>	<i>11</i>
3.4	KOMUNIKACE A PUBLICITA PROGRAMU – VYBRANÉ AKTIVITY .....	11
3.5	OBECNÉ BARIÉRY ČERPÁNÍ .....	13
<b>4</b>	<b>PŘEHLED A ANALÝZA VYBRANÝCH SPECIFICKÝCH CÍLŮ BEZ IDENTIFIKOVANÉHO PŘEVISU POPTÁVKY ZE STRANY ŽADATELŮ .....</b>	<b>14</b>
4.1	PRIORITNÍ OSA 1: KONKURENCESCHOPNÉ, DOSTUPNÉ A BEZPEČNÉ REGIONY .....	14
4.1.1	<i>SPECIFICKÝ CÍL 1.1: ZVÝŠENÍ REGIONÁLNÍ MOBILITY PROSTŘEDNICTVÍM MODERNIZACE A ROZVOJE SÍTÍ REGIONÁLNÍ SILNIČNÍ INFRASTRUKTURY NAVAZUJÍCÍ NA SÍŤ TEN-T.....</i>	<i>14</i>
4.2	PRIORITNÍ OSA 2: ZKVALITNĚNÍ VEŘEJNÝCH SLUŽEB A PODMÍNEK ŽIVOTA PRO OBYVATELE REGIONŮ	21
4.2.1	<i>SPECIFICKÝ CÍL 2.1: ZVÝŠENÍ KVALITY A DOSTUPNOSTI SLUŽEB VEDOUCÍCH K SOCIÁLNÍ INKLUZI .</i>	<i>21</i>
4.2.2	<i>SPECIFICKÝ CÍL 2.5: SNÍŽENÍ ENERGETICKÉ NÁROČNOSTI V SEKTORU BYDLENÍ.....</i>	<i>31</i>
<b>5</b>	<b>PŘEHLED A ANALÝZA VYBRANÝCH SPECIFICKÝCH CÍLŮ S IDENTIFIKOVANÝM PŘEVISEM POPTÁVKY ZE STRANY ŽADATELŮ .....</b>	<b>35</b>
5.1	PRIORITNÍ OSA 1: KONKURENCESCHOPNÉ, DOSTUPNÉ A BEZPEČNÉ REGIONY .....	35
5.1.1	<i>SPECIFICKÝ CÍL 1.2: ZVÝŠENÍ PODÍLU UDRŽITELNÝCH FOREM DOPRAVY .....</i>	<i>35</i>
5.1.2	<i>SPECIFICKÝ CÍL 1.3: ZVÝŠENÍ PŘIPRAVENOSTI K ŘEŠENÍ A ŘÍZENÍ RIZIK A KATASTROF.....</i>	<i>43</i>
5.2	PRIORITNÍ OSA 2: ZKVALITNĚNÍ VEŘEJNÝCH SLUŽEB A PODMÍNEK ŽIVOTA PRO OBYVATELE REGIONŮ	48
5.2.1	<i>SPECIFICKÝ CÍL 2.2: VZNIK NOVÝCH A ROZVOJ EXISTUJÍCÍCH PODNIKATELSKÝCH AKTIVIT V OBLASTI SOCIÁLNÍHO PODNIKÁNÍ .....</i>	<i>48</i>
5.2.2	<i>SPECIFICKÝ CÍL 2.3: ROZVOJ INFRASTRUKTURY PRO POSKYTOVÁNÍ ZDRAVOTNÍCH SLUŽEB A PÉČE O ZDRAVÍ .....</i>	<i>54</i>
5.2.3	<i>SPECIFICKÝ CÍL 2.4: ZVÝŠENÍ KVALITY A DOSTUPNOSTI INFRASTRUKTURY PRO VZDĚLÁVÁNÍ A CELOŽIVOTNÍ UČENÍ .....</i>	<i>57</i>
5.3	PRIORITNÍ OSA 3: DOBRÁ SPRÁVA ÚZEMÍ A ZEFEKTIVNĚNÍ VEŘEJNÝCH INSTITUCÍ .....	65
5.3.1	<i>SPECIFICKÝ CÍL 3.1: ZEFEKTIVNĚNÍ PREZENTACE, POSÍLENÍ OCHRANY A ROZVOJE KULTURNÍHO DĚDICTVÍ.....</i>	<i>65</i>
5.3.2	<i>SPECIFICKÝ CÍL 3.2: ZVYŠOVÁNÍ EFEKTIVITY A TRANSPARENTNOSTI VEŘEJNÉ SPRÁVY PROSTŘEDNICTVÍM ROZVOJE VYUŽITÍ A KVALITY SYSTÉMŮ IKT .....</i>	<i>70</i>
5.3.3	<i>SPECIFICKÝ CÍL 3.3: PODPORA POŘIZOVÁNÍ A UPLATŇOVÁNÍ DOKUMENTŮ ÚZEMNÍHO ROZVOJE</i>	<i>73</i>
5.4	PRIORITNÍ OSA 4: KOMUNITNĚ VEDENÝ MÍSTNÍ ROZVOJ .....	75
5.4.1	<i>SPECIFICKÝ CÍL 4.1: POSÍLENÍ KOMUNITNĚ VEDENÉHO MÍSTNÍHO ROZVOJE ZA ÚČELEM ZVÝŠENÍ KVALITY ŽIVOTA VE VENKOVSKÝCH OBLASTECH A AKTIVIZACE MÍSTNÍHO POTENCIÁLU .....</i>	<i>75</i>
5.4.2	<i>SPECIFICKÝ CÍL 4.2: POSÍLENÍ KAPACIT KOMUNITNĚ VEDENÉHO MÍSTNÍHO ROZVOJE ZA ÚČELEM ZLEPŠENÍ ŘÍDÍCÍCH A ADMINISTRATIVNÍCH SCHOPNOSTÍ MAS .....</i>	<i>81</i>

<b>6</b>	<b>PRIORITNÍ OSA 5: TECHNICKÁ POMOC.....</b>	<b>82</b>
6.1	SPECIFICKÝ CÍL 5.1: TECHNICKÁ POMOC.....	82
<b>7</b>	<b>ZÁVĚR .....</b>	<b>84</b>
<b>8</b>	<b>SEZNAM TABULEK A GRAFŮ.....</b>	<b>85</b>

## 1 ÚVOD A CÍL ANALÝZY

Mapování absorpční kapacity je jedním z nástrojů řízení Integrovaného regionálního operačního programu (IROP), který zajišťuje předběžné informace Řídicímu orgánu IROP (ŘO IROP) o poptávce a zájmu potenciálních žadatelů v jednotlivých specifických cílech (SC).

Cílem této analýzy je získání informací o typu a stavu připravovaných projektů pro zacílení jednotlivých výzev. Důležitým ukazatelem je zjištění přibližného finančního objemu projektů. Základním přístupem k zajištění těchto dat je dotazníkové šetření (sběr projektových záměrů), které mapuje poptávku po podpoře z IROP.

Zjištěné výsledky poskytnou informace o tom, ve kterých SC hrozí nedostatečná absorpce prostředků (tj. které SC prozatím negenerují dostatek projektových záměrů), a také o tom, ve kterých SC poptávka významně převyšuje objem vyčleněných prostředků.

Na základě výsledků analýzy a jejich dalšího rozpracování navrhne ŘO IROP cílená opatření na podporu absorpční kapacity. ŘO IROP se zaměří na konkrétní SC, které prozatím nevykazují dostatečnou absorpci, a bude realizovat cílené intervence na jejich podporu.

## 2 ZDROJE DAT

K vypracování analýzy bylo použito široké spektrum dostupných datových souborů. Všechna data v níže uvedených tabulkách a grafech jsou platná ke dnu 18. 5. 2018. Důvodem pro volbu tohoto konkrétního data byla skutečnost, že k tomuto dni měly být opraveny datové soubory týkající se finančního a věcného plnění projektů v MS2014+. Kromě těchto dat byly využity i interní podklady, seznamy připravovaných projektů a informace získané od věcných garantů jednotlivých SC.

Seznam zdrojů dat:

- Strategie a finanční plány ITI, IPRÚ
- Datový soubor od Regionálních stálých konferencí (RSK) a Krajů ČR
- Data o výzvách a projektech obsažená v ISKP14+ a CSSF14+
- Seznamy plánovaných projektů OSS
- Dotazníková zjišťování ŘO u potenciálních žadatelů

Finanční data jsou uváděna za podíl EU (Evropský fond pro regionální rozvoj), pokud není uvedeno jinak.

### 3 AKTUÁLNÍ STAV PROGRAMU

#### 3.1 Vyhlášené výzvy

Tabulka 1: Vyhlášené výzvy

Název výzvy	Datum vyhlášení výzvy	Datum ukonč. příjmu žádostí	Celková alokace – EFRR	Počet zareg. žádostí	EFRR zareg. žádostí	Počet projektů v realizaci	Příspěvek unie projektů v realizaci
1. výzva IROP - VYBRANÉ ÚSEKY SILNIC II. A III. TŘÍDY - SC 1.1	31.7.15	31.3.17	10 395 692 450	154	9 090 939 403	110	5 720 238 778
2. výzva IROP - ÚZEMNÍ PLÁNY - SC 3.3	30.7.15	31.3.17	535 500 000	35	35 673 412	33	34 830 042
3. výzva IROP - REGULAČNÍ PLÁNY - SC 3.3	16.9.15	31.3.17	199 920 000	11	8 813 115	11	8 813 115
4. výzva IROP - AKTIVITY VEDOUČÍ K ÚPLNÉMU ELEKTRONICKÉMU PODÁNÍ - SC 3.2	16.9.15	14.12.17	400 000 000	11	269 941 613	5	169 628 352
5. výzva IROP - VYSOCE SPECIALIZOVANÁ PÉČE V OBLASTECH ONKOGENEKOLOGIE A PERINATOLOGIE - SC 2.3	24.9.15	31.12.17	1 478 745 000	31	1 657 761 666	28	1 470 762 406
6. výzva IROP - ZLEPŠENÍ ŘÍDÍCÍCH A ADMINISTRATIVNÍCH SCHOPNOSTÍ MAS - SC 4.2	29.9.15	30.6.18	1 900 000 000	244	1 867 782 519	168	1 188 111 810
7. výzva IROP - DEINSTITUCIONALIZACE SOCIÁLNÍCH SLUŽEB ZA ÚČELEM SOCIÁLNÍHO ZAČLEŇOVÁNÍ - SC 2.1	30.9.15	31.3.16	1 700 000 000	8	201 901 835	7	141 559 658
8. výzva IROP - TECHNICKÁ POMOC - SC 5.1	30.9.15	31.3.23	3 819 057 743	38	1 640 441 041	24	1 472 569 147
9. výzva IROP - ÚZEMNÍ STUDIE - SC 3.3	8.10.15	4.7.17	150 000 000	167	178 944 584	136	149 353 509
10. výzva IROP - KYBERNETICKÁ BEZPEČNOST - SC 3.2	21.10.15	22.11.17	1 200 000 000	141	3 754 025 736	25	404 031 128
11. VÝZVA IROP - SOCIÁLNÍ PODNIKÁNÍ PRO SVL - SC 2.2	27.10.15	7.3.16	133 000 000	136	487 570 814	22	75 866 496
12. VÝZVA IROP - SOCIÁLNÍ PODNIKÁNÍ - SC 2.2	27.10.15	7.3.16	88 000 000	44	144 783 578	8	27 508 478
13. výzva IROP - REVITALIZACE VYBRANÝCH PAMÁTEK - SC 3.1	23.11.15	31.3.16	3 248 000 000	63	3 701 947 407	53	2 830 546 403
14. výzva IROP - INFRASTRUKTURA PRO PŘEDŠKOLNÍ VZDĚLÁVÁNÍ - SC 2.4	4.12.15	22.4.16	974 596 170	61	854 064 116	38	660 264 338
15. výzva IROP - INFRASTRUKTURA PRO PŘEDŠKOLNÍ VZDĚLÁVÁNÍ PRO SOCIÁLNĚ VYLOUČENÉ LOKALITY - SC 2.4	4.12.15	22.4.16	1 737 894 254	182	2 246 951 880	113	1 487 580 456
16. výzva IROP - ENERGETICKÉ ÚSPORY V BYTOVÝCH DOMECH - SC 2.5	9.12.15	25.7.16	1 350 000 000	177	316 286 665	55	111 489 022
17. výzva IROP - ELEGISLATIVA A ESÍRKA, NÁRODNÍ DIGITÁLNÍ ARCHIV - SC 3.2	8.12.15	15.12.17	600 000 000	3	444 105 159	3	444 105 159
18. výzva - PODPORA BEZPEČNOSTI DOPRAVY A CYKLODOPRAVY - SC 1.2	11.12.15	29.4.16	1 072 020 000	226	1 722 692 092	128	1 036 068 945
19. výzva - TECHNIKA PRO IZS - SC 1.3	18.12.15	13.6.16	1 521 815 011	355	4 177 963 166	167	1 521 804 726
20. Výzva IROP - NÍZKOEMISNÍ A BEZEMISNÍ VOZIDLA - SC 1.2	21.1.16	29.7.16	2 776 914 810	37	3 599 957 839	26	2 765 572 832
21. Výzva IROP - MUZEA - SC 3.1	15.2.16	2.8.16	2 115 000 000	44	1 955 314 444	38	1 635 109 008
22. výzva IROP - TELEMATIKA PRO VEŘEJNOU DOPRAVU - SC 1.2	11.2.16	30.6.16	223 444 770	22	308 726 308	15	220 942 908

23. Výzva IROP - SPECIFICKÉ INFORMAČNÍ A KOMUNIKAČNÍ SYSTÉMY A INFRASTRUKTURA I. - SC 3.2	24.2.16	9.10.17	2 060 500 000	35	2 058 803 262	22	1 357 427 642
24. Výzva IROP - VÝSTAVBA A MODERNIZACE PŘESTUPNÍCH TERMINÁLŮ - SC 1.2	7.3.16	2.9.16	1 088 000 000	40	800 025 197	35	722 019 867
25. Výzva IROP - KNIHOVNY - SC 3.1	11.3.16	15.2.18	687 000 000	12	747 348 925	8	406 387 192
26. Výzva IROP - EGOVERNMENT I. - SC 3.2	24.3.16	9.10.17	3 119 000 000	101	4 265 250 758	57	2 373 229 859
27. výzva IROP - VZDĚLÁVACÍ A VÝCVIKOVÁ STŘEDISKA IZS - SC 1.3	31.3.16	29.11.17	869 432 325	23	1 128 433 728	19	838 932 508
28. Výzva IROP - SPECIFICKÉ INFORMAČNÍ A KOMUNIKAČNÍ SYSTÉMY A INFRASTRUKTURA II. - SC 3.2	22.4.16	9.10.17	1 378 849 855	257	2 150 900 376	148	1 312 686 355
29. Výzva IROP - ROZVOJ SOCIÁLNÍCH SLUŽEB - SC 2.1	29.4.16	27.10.16	306 999 991	38	352 256 798	27	208 960 639
30. Výzva IROP - ROZVOJ SOCIÁLNÍCH SLUŽEB (SVL) - SC 2.1	29.4.16	27.10.16	1 099 413 885	147	1 459 072 669	117	946 636 362
31. Výzva IROP - ZVÝŠENÍ KVALITY NÁVAZNÉ PÉČE - SC 2.3	5.5.16	18.7.16	4 260 000 000	130	7 151 283 511	70	4 234 854 346
32. Výzva - INFRASTRUKTURA STŘEDNÍCH A VYŠŠÍCH ODBORNÝCH ŠKOL - SC 2.4	19.5.16	18.11.16	604 644 678	46	621 002 406	40	518 970 813
33. Výzva - INFRASTRUKTURA STŘEDNÍCH A VYŠŠÍCH ODBORNÝCH ŠKOL (SVL) - SC 2.4	19.5.16	18.11.16	3 409 876 779	253	3 551 942 343	231	3 304 323 988
34. Výzva IROP - SOCIÁLNÍ BYDLENÍ - SC 2.1	3.6.16	27.12.16	272 250 000	25	168 821 145	21	146 547 827
35. Výzva IROP - SOCIÁLNÍ BYDLENÍ PRO SOCIÁLNĚ VYLOUČENÉ LOKALITY - SC 2.1	3.6.16	27.12.16	727 161 128	119	711 916 801	87	500 301 543
36. Výzva IROP - STANICE IZS - SC 1.3	10.6.16	8.3.17	1 780 266 190	151	2 931 005 687	77	1 770 933 590
37. výzva IROP - ENERGETICKÉ ÚSPORY V BYTOVÝCH DOMECH II - SC 2.5	1.7.16	12.1.18	3 500 000 000	1329	2 771 839 170	832	1 692 892 524
38. Výzva IROP - ROZVOJ INFRASTRUKTURY KOMUNITNÍCH CENTER - SC 2.1	11.7.16	31.10.16	224 999 998	20	222 947 286	16	168 471 781
39. Výzva IROP - ROZVOJ INFRASTRUKTURY KOMUNITNÍCH CENTER V SOCIÁLNĚ VYLOUČENÝCH LOKALITÁCH - SC 2.1	11.7.16	31.10.16	487 587 999	75	857 903 614	36	466 322 440
45. Výzva IROP - PODPORA POŘÍZOVÁNÍ A UPLATŇOVÁNÍ DOKUMENTŮ ÚZEMNÍHO ROZVOJE - INTEGROVANÉ PROJEKTY CLLD - SC 4.1	12.8.16	31.10.22	95 000 000	4	1 920 132	2	920 360
40. Výzva IROP - VYBRANÉ ÚSEKY SILNIC II. A III. TŘÍDY - INTEGROVANÉ PROJEKTY IPRŮ - SC 1.1	15.7.16	31.12.19	839 400 000	6	82 923 213	4	60 383 458
41. Výzva IROP - ZEFEKTIVNĚNÍ PREZENTACE, POSÍLENÍ OCHRANY A ROZVOJE KULTURNÍHO DĚDICTVÍ ? INTEGROVANÉ PROJEKTY IPRŮ - SC 3.1	20.7.16	31.10.19	503 850 000	2	46 998 728		
42. Výzva IROP - VYBRANÉ ÚSEKY SILNIC II. A III. TŘÍDY - INTEGROVANÉ PROJEKTY ITI - SC 1.1	9.8.16	31.12.19	3 898 000 000	17	1 219 590 936	4	244 338 388
43. VÝZVA IROP - SOCIÁLNÍ PODNIKÁNÍ II. - SC 2.2	10.8.16	1.2.17	130 000 000	53	184 521 192	20	67 215 623
44. VÝZVA IROP - SOCIÁLNÍ PODNIKÁNÍ PRO SOCIÁLNĚ VYLOUČENÉ LOKALITY II. - SC 2.2	10.8.16	1.2.17	259 000 000	218	742 403 712	10	35 561 099
46. Výzva IROP - INFRASTRUKTURA ZÁKLADNÍCH ŠKOL - SC 2.4	31.8.16	14.2.17	963 955 811	184	2 136 643 422	61	915 968 181
47. Výzva IROP - INFRASTRUKTURA ZÁKLADNÍCH ŠKOL (SVL) - SC 2.4	31.8.16	14.2.17	2 249 230 237	661	7 234 915 687	114	1 998 189 650
48. Výzva IROP - ZEFEKTIVNĚNÍ PREZENTACE, POSÍLENÍ OCHRANY A ROZVOJE KULTURNÍHO DĚDICTVÍ - INTEGROVANÉ PROJEKTY ITI - SC 3.1	19.8.16	31.12.19	1 344 417 488	9	509 104 963	7	388 302 799

53. Výzva - UDRŽITELNÁ DOPRAVA - INTEGROVANÉ PROJEKTY CLLD - SC 4.1	7.9.16	31.12.19	1 615 000 000	360	935 535 198	31	57 803 915
49. Výzva IROP DEINSTITUCIONALIZACE SOCIÁLNÍCH SLUŽEB ZA ÚČELEM SOCIÁLNÍHO ZAČLENOVÁNÍ II. - SC 2.1	24.8.16	27.7.17	1 300 000 000	29	1 083 855 688	10	313 009 568
55. výzva IROP - KULTURNÍ DĚDICTVÍ - INTEGROVANÉ PROJEKTY CLLD - SC 4.1	5.10.16	31.10.22	427 500 000	29	106 209 054	4	18 336 287
50. Výzva - UDRŽITELNÁ DOPRAVA - INTEGROVANÉ PROJEKTY ITI - SC 1.2	1.9.16	31.12.19	5 912 241 050	81	3 315 501 796	29	1 513 680 118
51. Výzva - UDRŽITELNÁ DOPRAVA - INTEGROVANÉ PROJEKTY IPRÚ - SC 1.2	1.9.16	31.12.19	2 533 000 000	45	1 070 748 294	17	673 893 375
52. výzva IROP - REVITALIZACE VYBRANÝCH PAMÁTEK II. - SC 3.1	7.9.16	28.3.17	3 101 850 104	88	5 642 861 637	42	2 972 986 573
54. Výzva IROP - DEINSTITUCIONALIZACE PSYCHIATRICKÉ PÉČE - SC 2.3	15.9.16	5.5.17	1 575 000 000	11	2 200 222 745	8	1 551 913 877
56. výzva IROP - INFRASTRUKTURA PRO ZÁJMOVÉ, NEFORMÁLNÍ A CELOŽIVOTNÍ VZDĚLÁVÁNÍ - SC 2.4	6.10.16	18.4.17	151 200 000	39	299 168 897	18	145 592 001
57. výzva IROP - INFRASTRUKTURA PRO ZÁJMOVÉ, NEFORMÁLNÍ A CELOŽIVOTNÍ VZDĚLÁVÁNÍ (SVL) - SC 2.4	6.10.16	18.4.17	352 800 000	147	1 264 399 416	35	287 902 676
58. Výzva IROP - INFRASTRUKTURA PRO PŘEDŠKOLNÍ VZDĚLÁVÁNÍ (ITI) - SC 2.4	27.10.16	31.12.19	535 000 000	43	876 680 327	9	219 444 785
62. Výzva IROP - SOCIÁLNÍ INFRASTRUKTURA - INTEGROVANÉ PROJEKTY CLLD - SC 4.1	15.11.16	31.12.19	1 900 000 000	125	281 998 088	13	23 877 525
59. Výzva IROP - INFRASTRUKTURA PRO PŘEDŠKOLNÍ VZDĚLÁVÁNÍ (IPRÚ) - SC 2.4	27.10.16	31.12.19	337 393 700	11	186 044 896	8	136 840 344
60. Výzva IROP - SOCIÁLNÍ INFRASTRUKTURA - INTEGROVANÉ PROJEKTY ITI - SC 2.1	15.11.16	31.12.19	1 202 620 000	52	781 847 316	8	215 792 524
65. VÝZVA IROP - SOCIÁLNÍ PODNIKÁNÍ - INTEGROVANÉ PROJEKTY CLLD - SC 4.1	2.12.16	31.10.19	950 000 000	31	68 761 064		
61. Výzva IROP - SOCIÁLNÍ INFRASTRUKTURA - INTEGROVANÉ PROJEKTY IPRÚ - SC 2.1	15.11.16	31.12.19	1 039 855 000	24	327 896 345	3	54 335 832
63. VÝZVA IROP - SOCIÁLNÍ PODNIKÁNÍ - INTEGROVANÉ PROJEKTY ITI - SC 2.2	2.12.16	31.10.19	66 455 000	25	89 186 654		
68. výzva IROP - ZVYŠOVÁNÍ KVALITY A DOSTUPNOSTI INFRASTRUKTURY PRO VZDĚLÁVÁNÍ A CELOŽIVOTNÍ UČENÍ - INTEGROVANÉ PROJEKTY CLLD - SC 4.1	20.1.17	31.10.22	1 900 000 000	403	930 655 076	69	150 050 821
69. výzva IROP - INTEGROVANÝ ZÁCHRANNÝ SYSTÉM - INTEGROVANÉ PROJEKTY CLLD - SC 4.1	17.2.17	31.12.19	475 000 000	80	190 982 927	20	39 386 752
64. VÝZVA IROP - SOCIÁLNÍ PODNIKÁNÍ - INTEGROVANÉ PROJEKTY IPRÚ - SC 2.2	2.12.16	31.12.19	33 000 000	3	2 696 778	1	564 740
66. Výzva IROP - INFRASTRUKTURA PRO VZDĚLÁVÁNÍ - INTEGROVANÉ PROJEKTY ITI - SC 2.4	22.12.16	31.10.19	3 032 947 000	299	2 875 791 395	144	1 098 436 796
71. výzva IROP - DEINSTITUCIONALIZACE PSYCHIATRICKÉ PÉČE - INTEGROVANÉ PROJEKTY CLLD - SC 4.1	27.3.17	31.12.19	190 000 000	0	0		
67. Výzva IROP - INFRASTRUKTURA PRO VZDĚLÁVÁNÍ - INTEGROVANÉ PROJEKTY IPRÚ - SC 2.4	22.12.16	31.10.19	669 556 300	34	264 273 431	15	127 738 260
70. výzva IROP - VYBRANÉ ÚSEKY SILNIC II. A III. TŘÍDY - II. - SC 1.1	6.3.17	21.12.18	10 395 692 450	97	6 101 592 110	42	2 586 557 635
72. výzva - CYKLODOPRAVA II- SC 1.2	6.4.17	7.9.17	250 000 000	72	769 345 581		
73. Výzva IROP - VÝSTAVBA A MODERNIZACE PŘESTUPNÍCH TERMINÁLŮ II. - SC 1.2	26.4.17	9.10.17	569 500 000	55	1 219 134 675		
74. Výzva IROP - ROZVOJ INFRASTRUKTURY POLYFUNKČNÍCH KOMUNITNÍCH CENTER - SC 2.1	28.4.17	16.11.17	140 000 000	88	1 380 943 825	1	17 000 000

75. Výzva IROP - DEINSTITUCIONALIZACE PSYCHIATRICKÉ PÉČE II. - SC 2.3	30.6.17	15.7.20	425 000 000	3	9 882 920	1	1 382 920
76. Výzva IROP - MUZEA II. - SC 3.1.	17.8.17	31.1.18	900 000 000	46	2 347 424 596		
77. výzva IROP - DEINSTITUCIONALIZACE SOCIÁLNÍCH SLUŽEB ZA ÚČELEM SOCIÁLNÍHO ZAČLEŇOVÁNÍ III. - SC. 2.1	27.9.17	30.3.18	200 000 000	14	437 910 402		
78. výzva IROP - ENERGETICKÉ ÚSPORY V BYTOVÝCH DOMECH III - SC 2.5	12.1.18	29.11.18	3 500 000 000	95	209 245 301		
79. Výzva IROP - SOCIÁLNÍ BYDLENÍ - SC 2.1	8.3.18	18.9.18	600 000 000	0	0		
80. Výzva IROP - SOCIÁLNÍ BYDLEDNÍ (SVL) II.	8.3.18	18.9.18	1 400 000 000	0	0		

Zdroj: MS2014+ k 18. 5. 2018

### 3.2 Plánované výzvy na rok 2018

Na zbývající část roku 2018 je plánováno vyhlášení osmi výzev, jejich podrobný přehled naleznete níže v Tabulce 2.

Tabulka 2: Plánované výzvy

Specifický cíl	Název výzvy	Datum vyhlášení výzvy	Datum ukončení příjmu žádostí	Alokace EFRR (Kč)
SC 2.1	81. Rozvoj sociálních služeb II.	1.5.2018	1.6.2018	150 000 000
SC 2.1	82. Rozvoj sociálních služeb (SVL) II.	1.5.2018	1.6.2018	350 000 000
SC 2.1	83. Sociální bydlení - ITI	1.5.2018	1.5.2018	194 093 002
SC 2.1	84. Sociální bydlení - IPRÚ	1.5.2018	1.5.2018	126 123 930
SC 4.1	85. Sociální bydlení - CLLD	1.5.2018	1.5.2018	375 000 000
SC 2.4	86. Infrastruktura vedoucí k přechodu do škol hlavního vzdělávacího proudu a k samostatnému způsobu života	1.8.2018	1.9.2018	456 000 000
SC 2.4	87. Infrastruktura pro předškolní vzdělávání II.*	1.9.2018	1.10.2018	420 000 000
SC 2.4	88. Infrastruktura pro předškolní vzdělávání (SVL) II.*	1.9.2018	1.10.2018	180 000 000

\* Výzvy budou vyhlášeny pouze v případě, že Evropská komise bude souhlasit s realokací prostředků do SC 2.4

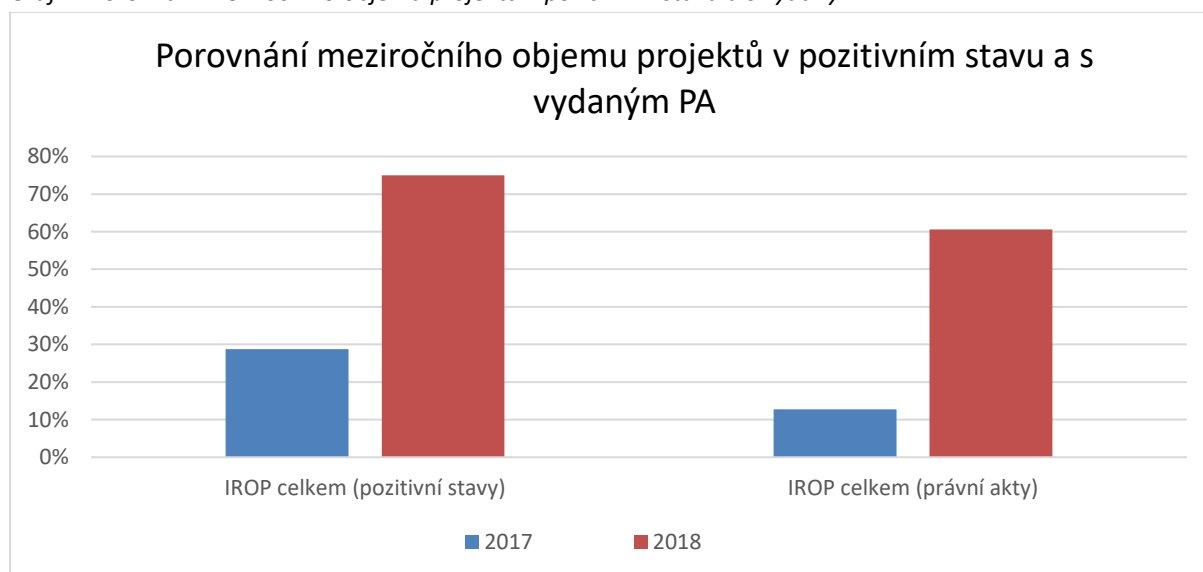
Zdroj: Harmonogram výzev IROP platný k 16. 5. 2018



### 3.3 Meziroční pokrok v implementaci programu

V minulých letech byl tento dokument primárně zaměřen na zjišťování budoucí poptávky a zkoumání připravenosti absorpční kapacity v jednotlivých aktivitách. V roce 2017 a v první polovině roku 2018 však došlo k velkému pokroku v příjmu a schvalování projektů, konkrétně došlo ke zvýšení projektů v pozitivních stavech z 30 % na 75 % alokace programu a velmi rychle rostl i objem prostředků krytých právními akty (dále jen PA) a to z 13 % na 60 % alokace programu, jak ukazuje Graf 1. Z tohoto důvodu se v předkládaném dokumentu zvyšuje podíl části zaměřené spíše sumativně, tj. na přehledy naplnění jednotlivých SC projekty, protože hledání a monitorování absorpční kapacity za tohoto stavu ztrácí na důležitosti. Naopak je nutné se soustředit na monitoring samotné realizace projektů, s čímž souvisí například i zjišťování bariér, které ohrožují jejich bezproblémovou a efektivní realizaci.

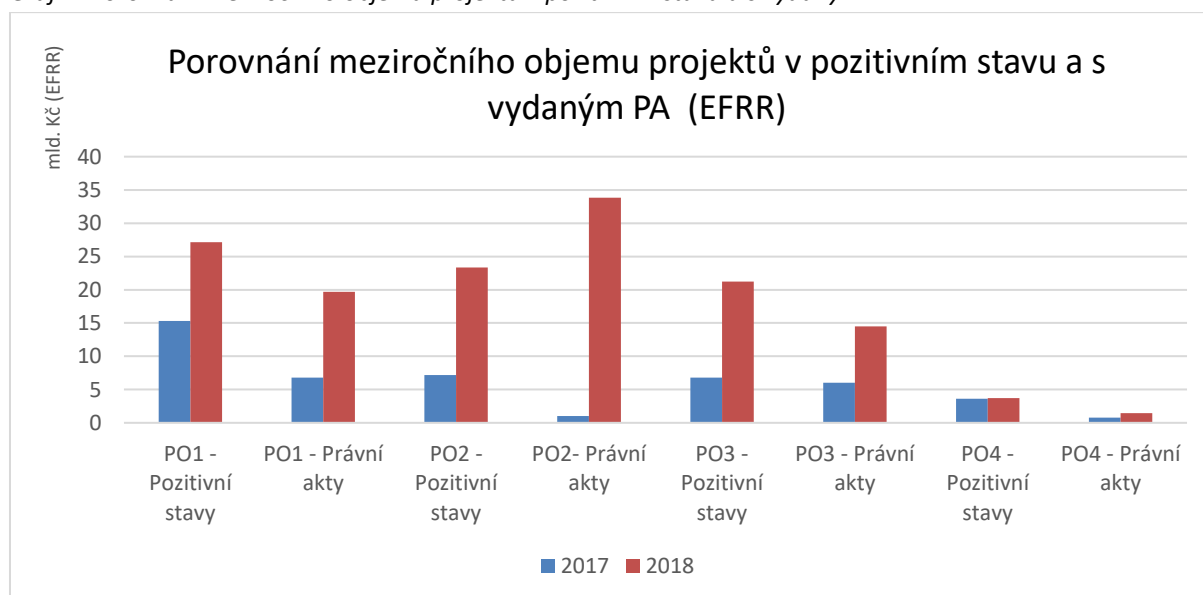
Graf 1: Porovnání meziročního objemu projektů v pozitivním stavu a s vydaným PA



Zdroj: MS2014+

#### 3.3.1 Prioritní osy – meziroční srovnání

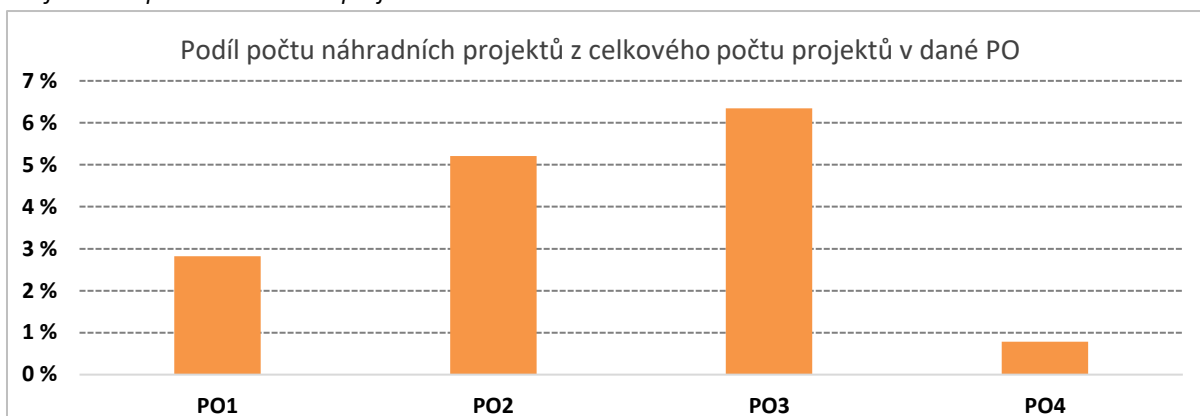
Graf 2: Porovnání meziročního objemu projektů v pozitivním stavu a s vydaným PA



Zdroj: MS2014+

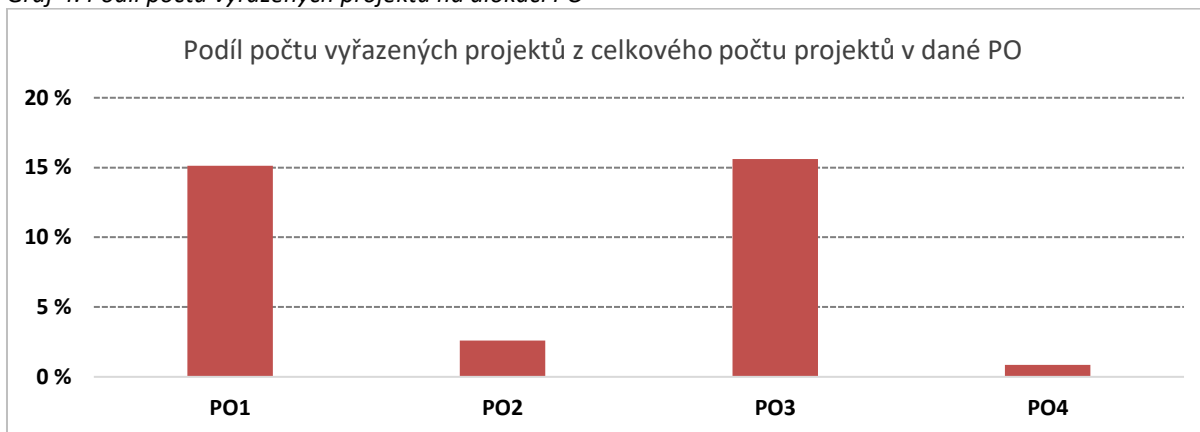
### 3.3.2 Prioritní osy – další údaje

Graf 3: Podíl počtu náhradních projektů na alokaci PO



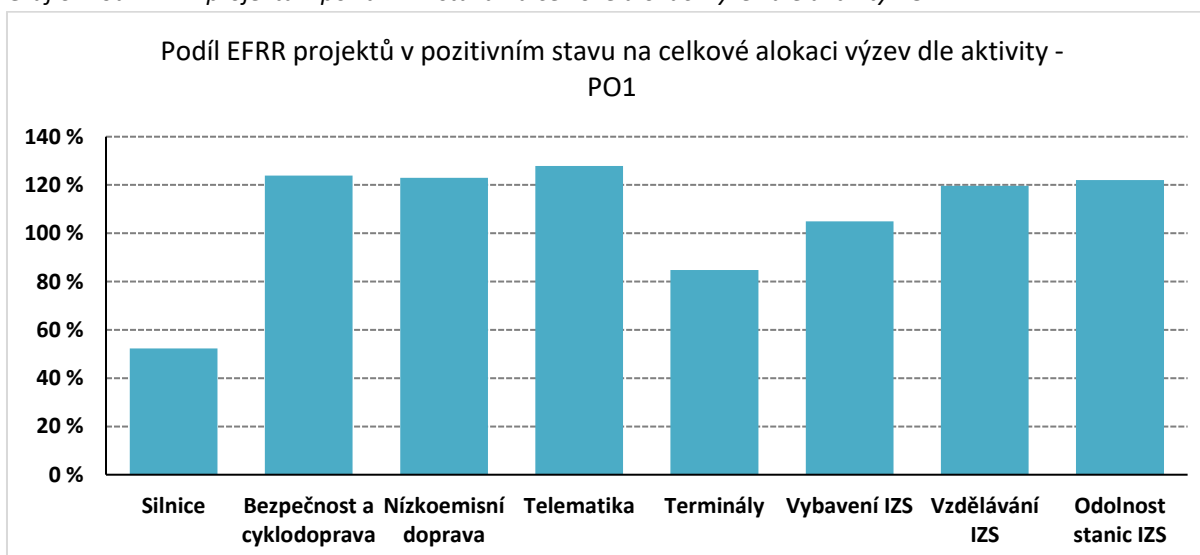
Zdroj: MS2014+

Graf 4: Podíl počtu vyřazených projektů na alokaci PO



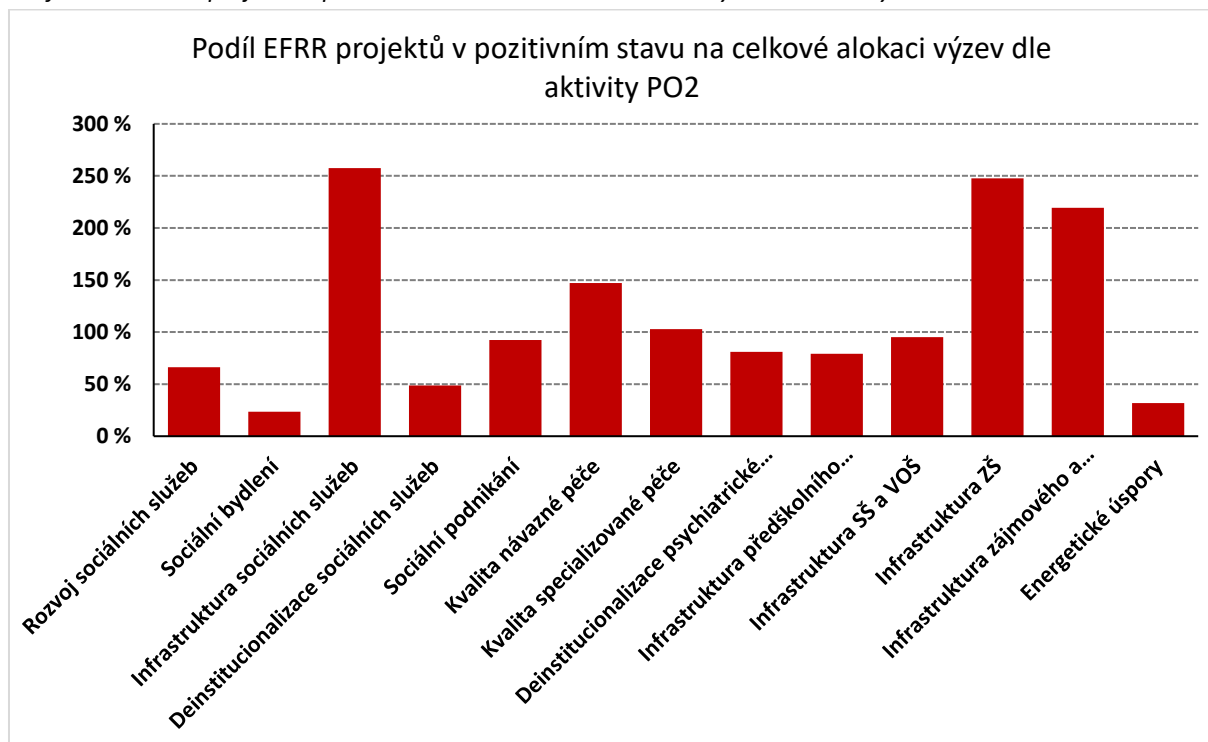
Zdroj: MS2014+

Graf 5: Podíl EFRR projektů v pozitivním stavu na celkové alokaci výzev dle aktivity PO1



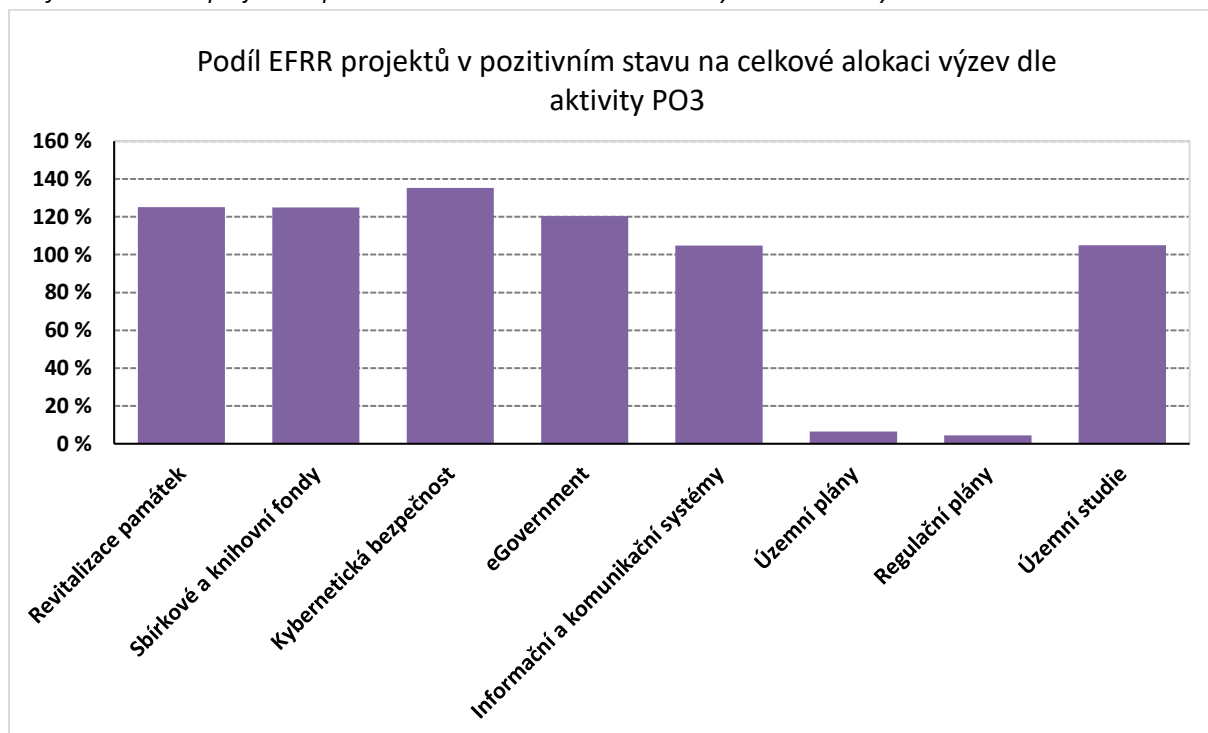
Zdroj: MS2014+

Graf 6: Podíl EFRR projektů v pozitivním stavu na celkové alokaci výzev dle aktivity PO2



Zdroj: MS2014+

Graf 7: Podíl EFRR projektů v pozitivním stavu na celkové alokaci výzev dle aktivity PO3

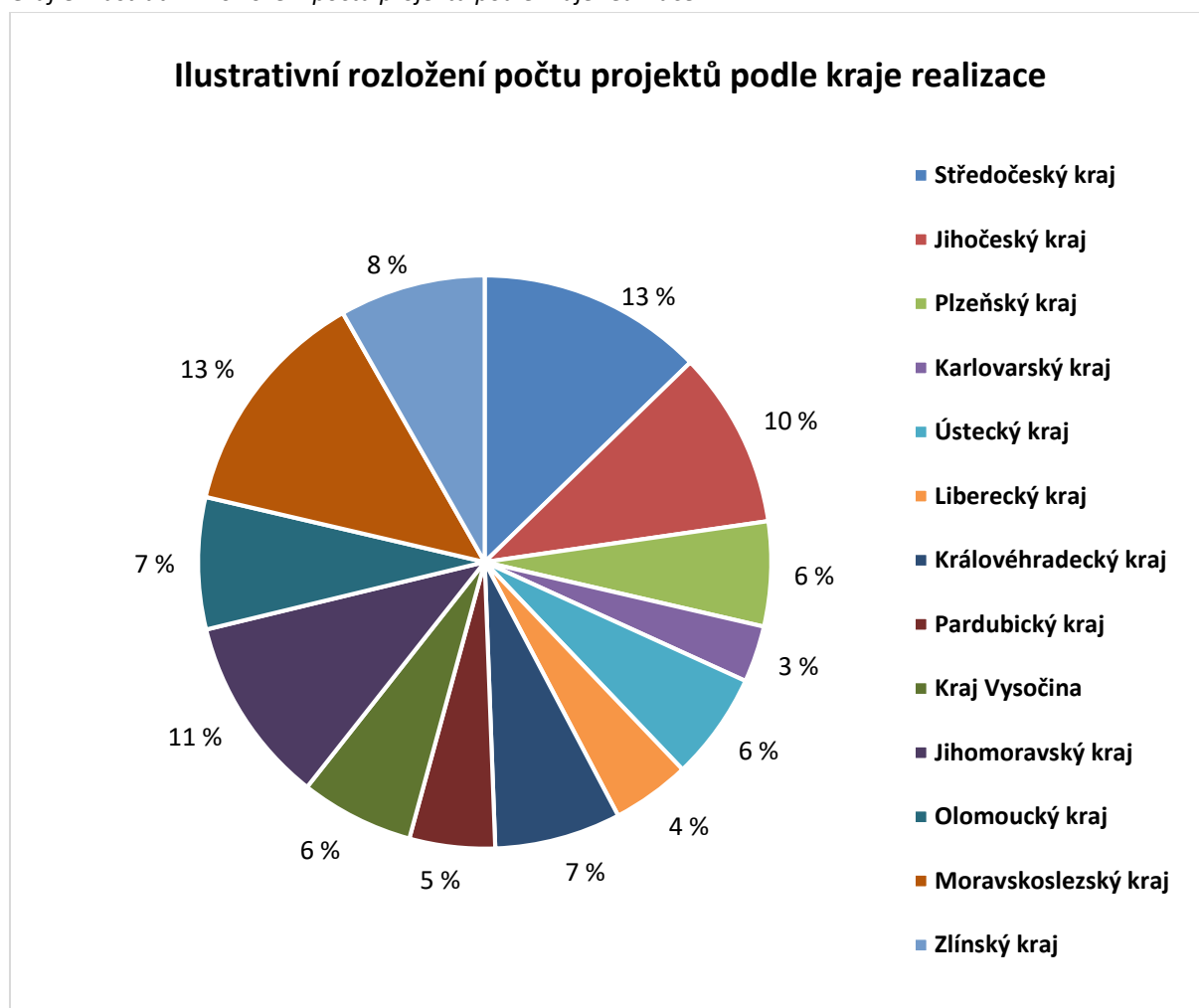


Zdroj: MS2014+

Poznámka: Nízká procenta u aktivit územních a regulačních plánů jsou způsobena realokací většiny prostředků SC 3.3 do SC 1.2 v první revizi operačního programu.

### 3.3.3 Územní rozložení projektů

Graf 8: Ilustrativní rozložení počtu projektů podle kraje realizace



Zdroj: MS2014+

### 3.4 Komunikace a publicita programu – vybrané aktivity

- Aktivity Centra pro regionální rozvoj ČR (CRR): V návaznosti na semináře centrálního charakteru jsou pořádány semináře pro žadatele v jednotlivých krajích s cílem poskytnout žadatelům všechny potřebné informace přímo v jejich kraji. Během roku 2017 bylo uskutečněno celkem 33 lokálních seminářů pro žadatele, které tematicky pokryly aktuálně vyhlášené výzvy. Zúčastnilo se jich více než 603 potenciálních žadatelů. Dále bylo realizováno 55 seminářů určených pro příjemce, kterých ze zúčastnilo 1088 osob.
- FAQ: V souvislosti s konzultačním servisem bylo v roce 2017 zodpovězeno více jak 241 dotazů podaných přes emailovou schránku irop@mmr.cz. Na microsite IROP bylo zveřejněno několik nových odpovědí v modulu FAQ. Oproti minulosti se počet odpovědí skrze modul FAQ snížil. Příčinami poklesu uveřejňovaných FAQ je zejména fakt, že podstatně ubylo dotazů do schránky irop@mmr.cz, výrazně se také snížil počet nově vyhlášených individuálních výzev a tím pádem i seminářů pro žadatele IROP. Počet odpovědí k jednotlivým tematickým okruhům je zobrazen v Tabulce 3.

Tabulka 3: Modul FAQ na microsite IROP

Jednotlivé tematické okruhy FAQ IROP	Počet odpovědí
Obecné	64
MS2014+	4
CBA	17
Silnice	21
Doprava	183
Integrovaný záchranný systém	32
Sociální integrace	72
Sociální podnikání	116
Zdravotnictví	12
Vzdělávání	119
Zateplování	90
Kultura	85
eGovernment	39
Územní rozvoj	18
Komunitně vedený místní rozvoj	33
<b>Celkový počet otázek a odpovědí</b>	<b>905</b>

Zdroj: MS2014+

- Roční komunikační plán IROP: RKoP IROP pro rok 2017 vznikl na základě povinnosti ŘO zajišťovat publicitu IROP v programovém období 2014–2020 a na základě povinnosti vyplývajících z kapitoly 7.2 Metodického pokynu pro publicitu a komunikaci ESI fondů v programovém období 2014–2020. RKoP definuje komunikační témata a nástroje zvolené pro splnění nastavených cílů a indikátorů s rozlišením pro jednotlivé cílové skupiny.
- Zpravodaj IROP je vydáván čtvrtletně, nicméně vzhledem ke zpoždění s prvním číslem byla v roce 2016 vydána pouze tři čísla, přičemž čtvrté číslo bylo vydáno na začátku roku 2017. Toto zpoždění se projevilo i v roce 2017, kdy byla také vydána jen tři čísla Zpravodaje. Poslední, čtvrté číslo, bylo vydáno v březnu 2018 z důvodu pracovního vytížení v souvislosti se spuštěním nového webu IROP. Vzhledem k tomu, že v roce 2017 byla vydána celkem čtyři čísla (4/2016, 1/2017, 2/2017, 3/2017), bylo číslo vydané v březnu 2018 očíslováno již jako 1/2018. V roce 2017 požádal ŘO IROP o registraci Zpravodaje v souladu s § 7 zákona č. 46/2000 Sb., do registru periodického tisku Ministerstva kultury ČR a od č. 2/2017 vychází také v tištěné podobě, která je zajišťována vlastními zdroji Ministerstva pro místní rozvoj ČR. Od čísla 1/2017 došlo ke změně grafiky Zpravodaje. Ten je nyní vizuálně atraktivnější, používá jako grafické prvky piktogramy IROP a navazuje tak na obdobné grafické prvky použité v IOP, čímž je zajištěna vizuální kontinuita těchto programů. Do konce roku 2017 bylo grafické zpracování Zpravodaje IROP řešeno jako jednoletá objednávka. Od roku 2018 se bude jednat o objednávku na dva roky s dodávkou článků, zajištěním tisku a distribuce. V roce 2017 přinášel Zpravodaj IROP informace o tématech podpory IROP, o aktuálně vyhlášených výzvách i rady a tipy pro žadatele a příjemce z různých oblastí implementace projektů. Byly zde rovněž představeny první úspěšné ukončené projekty a rozhovory s příjemci.
- Inzerce v periodících: Tato aktivita, zejména její část zaměřená na bezplatnou inzerci v lokálních tištěných a on-line médiích, je zajímavým způsobem, jak oslovit velké množství potenciálních žadatelů s nízkými náklady. Má však dvě hlavní nevýhody. První z nich je její náročnost: rozeslání na cca 6 500 adres, koordinace s lokálními správci periodik a webů, nízká návratnost (z 6 500 adres odpovědělo 447 adres, články odeslány do 382 periodik/webů apod.) Druhou je poté nemožnost vyhodnocení zásahu a

dopadu této inzerce na množství podaných žádostí. I přes zmíněné nevýhody bude ŘO IROP v této inzerci i nadále pokračovat a to především kvůli finanční a administrativní nenáročnosti této aktivity. ŘO IROP se bude snažit inzerovat v těch lokálních periodikách a webech, které vykazují nižší míru podaných žádostí. Tato komunikace bude rovněž použita k propagaci finančního nástroje IROP, jehož spuštění se očekává v průběhu roku 2018.

- Komunikační aktivity jsou rovněž realizovány na úrovni zprostředkujícího subjektu Centra pro regionální rozvoj České republiky. Kromě pořádání seminářů vydává měsíčně tento zprostředkující subjekt (ZS) e-newsletter. Jeho cílem je informovat o aktuálním stavu výzev a propagovat výzvy s nižším čerpáním, představit CRR jako subjekt pro konzultaci projektových záměrů a subjekt zajišťující realizaci projektů podpořených v IROP. V roce 2017 bylo vydáno 12 čísel e-newsletteru, která byla roz distribuována na 1900 emailových adres. Cílovou skupinou jsou žadatelé a příjemci. Zpravodaj IROP a e-newsletter se vzájemně doplňují. Témata jednotlivých vydání jsou vždy vzájemně konzultována. Velkou výhodou této komunikační aktivity je její interaktivnost. Do e-newsletterů lze vložit hypertextový odkaz, přes který se čtenáři dostanou na konkrétní dokument, stránku atd. Aplikace, která je k rozesílání e-newsletterů využívána, umožňuje vidět, kolik příjemců si jej otevřelo, a na která témata čtenáři nejvíce „klikají“, tj. o která témata mají největší zájem. Čtenáři na e-newsletter reagovali velice dobře. Průměrně si v odpovědi „Státní správa“ otevírá e-newslettery 21 % příjemců. Všechny námi zasláné e-newslettery se s přehledem dostaly nad tuto hranici, některé i přes hranici 30 %. U procenta kliknutí je průměr 2,2 %, všechny e-newslettery tuto hranici překročily několikanásobně.
- Tiskové zprávy: V roce 2017 bylo naplánováno vydání šesti tiskových zpráv (TZ), ale realizovalo se jich podstatně více, celkem deset. CRR tímto způsobem operativně reagovalo na potřeby zveřejňovat výsledky své činnosti v jednotlivých výzvách a působit tak na pozitivní vnímání smyslu IROP širokou veřejností. TZ jsou uveřejňovány na webu CRR v sekci „Média – Tiskové zprávy“. Jejich distribuce probíhá elektronickou poštou na seznamy příjemců dle povahy tiskové zprávy. Pokud má TZ regionální dopad, je odeslána jen dotčeným příjemcům, pakliže je její dopad celostátní, posílá se všem zainteresovaným osobám/subjektům zařazeným do medialistů. Mezi příjemci jsou jak menší krajská média (Slánské listy, Rokycanské noviny apod.), tak také celorepubliková média/agentury jako např. ČTK, Česká televize (včetně krajských redakcí), TV Nova, Parlamentní listy apod. Jejich cílem je seznámit cílové skupiny (média) s aktuálním děním v IROP a CRR.

### 3.5 Obecné bariéry čerpání

- V souvislosti s přehříváním české ekonomiky a rychlému nárůstu objemu žádaných prostředků ve všech SC, dochází napříč projekty k problémům s přihlašování uchazečů do výběrových řízení. Důvodem je velký převis poptávky nad možností dodavatelských subjektů, a to jak v oboru stavebnictví, tak i v dalších specifických oborech (týká se to např. restaurátorství či dodávky specializované lékařské techniky). Tato skutečnost vede k nutnosti opětovně vyhlašovat výběrová řízení, což ve většině případů znamená prodloužení harmonogramu projektu a omezení rychlosti čerpání.

## 4 PŘEHLED A ANALÝZA VYBRANÝCH SPECIFICKÝCH CÍLŮ BEZ IDENTIFIKOVANÉHO PŘEVISU POPTÁVKY ZE STRANY ŽADATELŮ

### 4.1 PRIORITY OSA 1: KONKURENCESCHOPNÉ, DOSTUPNÉ A BEZPEČNÉ REGIONY

#### 4.1.1 SPECIFICKÝ CÍL 1.1: ZVÝŠENÍ REGIONÁLNÍ MOBILITY PROSTŘEDNICTVÍM MODERNIZACE A ROZVOJE SÍTÍ REGIONÁLNÍ SILNIČNÍ INFRASTRUKTURY NAVAZUJÍCÍ NA SÍŤ TEN-T

- Příjemci: kraje, organizace zřizované a zakládané kraji
- Podporované aktivity: rekonstrukce, modernizace či výstavba silnic II. a III. třídy
- Rozdělení alokace
  - 20 % integrované nástroje
  - 80 % individuální projekty

Údaje o výzvách a alokaci SC 1.1 (EFRR)		
Alokace SC (Kurz 25,471 CZK/EUR)		24 071 698 425 Kč
Stav	Název vyhlášené výzvy IROP	Alokace výzvy EFRR/požadavek projektů
Vyhlášené výzvy	1. výzva IROP - Vybrané úseky silnic II. a III. třídy (U)	6 037 979 595 Kč
	40. výzva IROP - Vybrané úseky silnic II. a III. třídy (IPRÚ)	839 400 000 Kč
	42. výzva IROP - Vybrané úseky silnic II. a III. třídy (ITI)	3 898 000 000 Kč
	70. výzva IROP - Vybrané úseky silnic II. a III. třídy - II.	10 395 692 450 Kč
	<b>Alokace vyhlášených výzev</b>	<b>21 171 072 045 Kč</b>
	<b>Alokace zbývající k vyhlášení</b>	<b>2 900 626 380 Kč</b>
Do konce roku 2018 nejsou plánované další výzvy		
Disponibilní objem prostředků nad rámec vyhlášených a plánovaných výzev:		2 900 626 380 Kč

#### Stav SC 1.1

Stěžejním prostředkem plnění SC 1.1 ve sledovaném období byla 1. výzva IROP a náběh čerpání 70. výzvy. V prvním případě nedošlo k vyčerpání celé alokace, protože plnění projektů bylo pomalejší, než se očekávalo – kraje sice disponují množstvím projektových záměrů, avšak především proces přípravy stavebních projektů je relativně komplikovaný a jsou předkládány spíše jednodušší projekty. Jednou z příčin je nízká rozpracovanost projektových záměrů. Druhým faktorem je skutečnost, že byl znám záměr vyhlášení další, navazující individuální výzvy stejného zaměření. Někteří žadatelé podání žádosti o podporu v této souvislosti odložili. Tento faktor má vliv na naplnění N+3 v prioritní ose 1 (PO1) skrze posuny harmonogramů realizace projektů.

Tabulka 4: Údaje o projektech a alokaci SC 1.1

Údaje o projektech a alokaci SC 1.1 (EFRR)							
Alokace SC		Projekty s vydaným PA			Projekty v kladném stavu		
Název vyhlášené výzvy IROP	Alokace výzvy EFRR	Počet	Vázané prostředky	Podíl vázaných prostředků	Počet	Vázané prostředky	Podíl vázaných prostředků
1. výzva IROP - Vybrané úseky silnic II. a III. třídy	10 395 692 450 Kč	110	5 720 238 778 Kč	55 %	111	6 037 979 595 Kč	58 %
40. výzva IROP - Vybrané úseky silnic II. a III. třídy (IPRÚ)	839 400 000 Kč	4	60 383 458 Kč	7 %	6	82 923 213 Kč	10 %
42. výzva IROP - Vybrané úseky silnic II. a III. třídy (ITI)	3 898 000 000 Kč	4	244 338 388 Kč	6 %	15	991 343 584 Kč	25 %
70. výzva IROP - Vybrané úseky silnic II. a III. třídy II.	10 395 692 450 Kč	42	2 586 557 635 Kč	25 %	90	5 581 452 607 Kč	54 %
Alokace vyhlášených výzev:	25 528 784 900 Kč	160	8 611 518 259 Kč	34 %	222	12 693 698 998 Kč	50 %
<b>Podíl vázaných prostředků na alokaci specifického cíle:</b>		<b>36 %</b>			<b>53 %</b>		

Zdroj: MS2014+

Nicméně, jak vyplývá z tabulek 4 a 5, tak ve SC 1.1 je v projektech s vydaným PA dostatečný finanční a věcný závazek, což výrazně přispívá k plnění pravidla N+3 i výkonnostního rámce v PO1. Plnění milníkového indikátoru 72300 (rekonstrukce/modernizace stávajících silničních tras) není ohroženo. K dosažení hodnoty milníku indikátoru „Celková délka rekonstruovaných nebo modernizovaných silnic“ ve výši 104 km by mělo dojít s velkou rezervou. Projekty v SC 1.1 s vydaným právním aktem k 8. 3. 2018 a s plánovaným ukončením do konce roku 2018 dosahují celkové hodnoty 301 km. Naopak dosažení hodnoty indikátoru „Celková délka nově postavených silnic“ (cíl 2023 146 km) je v tuto chvíli, ale i do budoucna velmi nepravděpodobné. Nedosažení cílové hodnoty indikátoru nově postavených silnic však bude vykompenzováno přeplněním cílové hodnoty indikátoru rekonstruovaných silnic. V oblasti dosahování cíle stanoveného v oblasti výstavby nových silnic měřených indikátorem 72200 je pokrok významně pomalejší. Důvodem je dosavadní nízký zájem oprávněných žadatelů o realizaci tohoto typu projektů, který je zapříčiněn zejména výše zmíněnou složitostí přípravy projektů nových silnic.

Tabulka 5: Věcné plnění SC 1.1

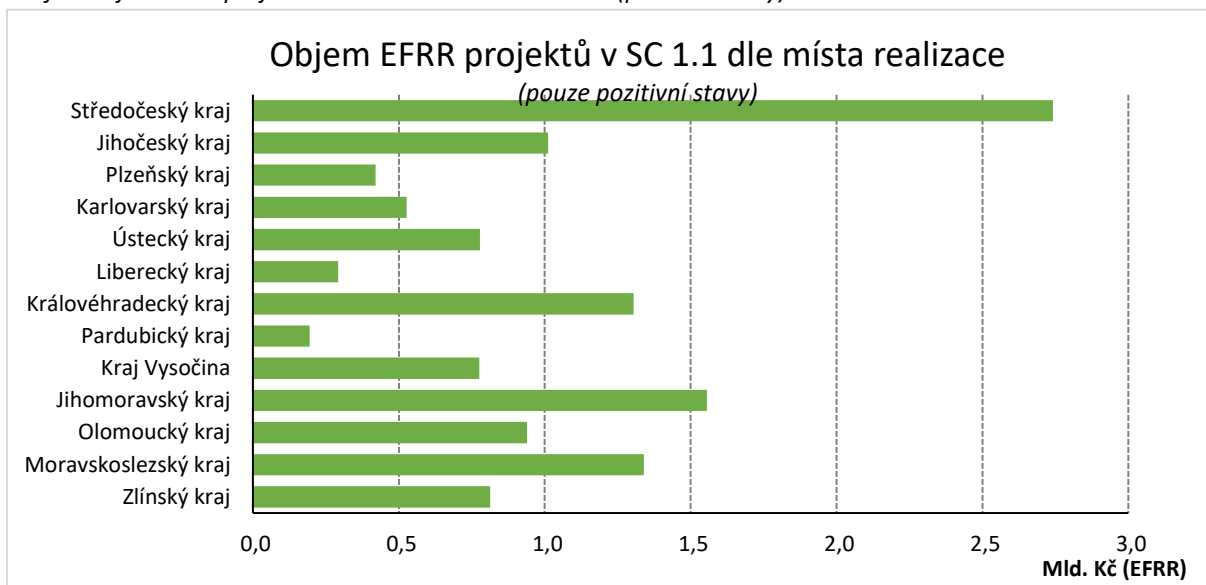
Věcné plnění SC 1.1 k 13. 3. 2017 - Kumulativní cílové hodnoty projektů							
Název indikátoru	Milník	Cíl Prog.	2018	2019	2020-2023	poměr k milníku	Poměr k Cílové hodnotě
			Projekty v kladných stavech				
			Projekty s vydaným PA (PP30+)				
72200 - Délka nových silnic (km)	-	146	9,1	15,1	21,7	-	14,9 %
			6,7	11,3	14,6	-	10,0 %
72300 - Délka rekonstruovaných silnic (km)	104	729	477	553	589	459 %	80,8 %
			368	415	433	354 %	59,4 %

Zdroj: MS2014+



Z dat zaslanych jednotlivými kraji vyplývá, že meziročně se výrazně nezměnila poptávka po této aktivitě. Porovnání skutečného čerpání v 70. výzvě s odhady krajů ČR je zobrazeno v Grafu 10. Vzhledem k omezené množině žadatelů jsou data uvedena souhrnně za individuální projekty, ITI a IPRÚ a prezentována za jednotlivé kraje (Graf 9). Na základě dat zaregistrovaných projektů k 31. 3. 2018 a především údajů z provedeného průzkumu lze očekávat významný převis projektů nad alokací 70. výzvy, resp. i celou zbývající alokací SC 1.1 (alokace 70. výzvy + volná část alokace 1. výzvy) pro individuální projekty. Naplnění stávající alokace 70. výzvy ve výši 10,4 mld. Kč z EFRR pravděpodobně (při zohlednění očekávaného zpoždění v předkládání projektů, resp. úspor) nastane v průběhu podzimu 2018.

Graf 9: Objem EFRR projektů v SC 1.1 dle místa realizace (pozitivní stav)



Zdroj: MS2014+

### Příklad vzorového projektu SC 1.1

**Název projektu:** II/422 Podivín-Lednice

**Registrační číslo:** CZ.06.1.42/0.0/0.0/15\_002/0000008

**Objem prostředků z EFRR:** 79 116 512,5 Kč (85% CZV)

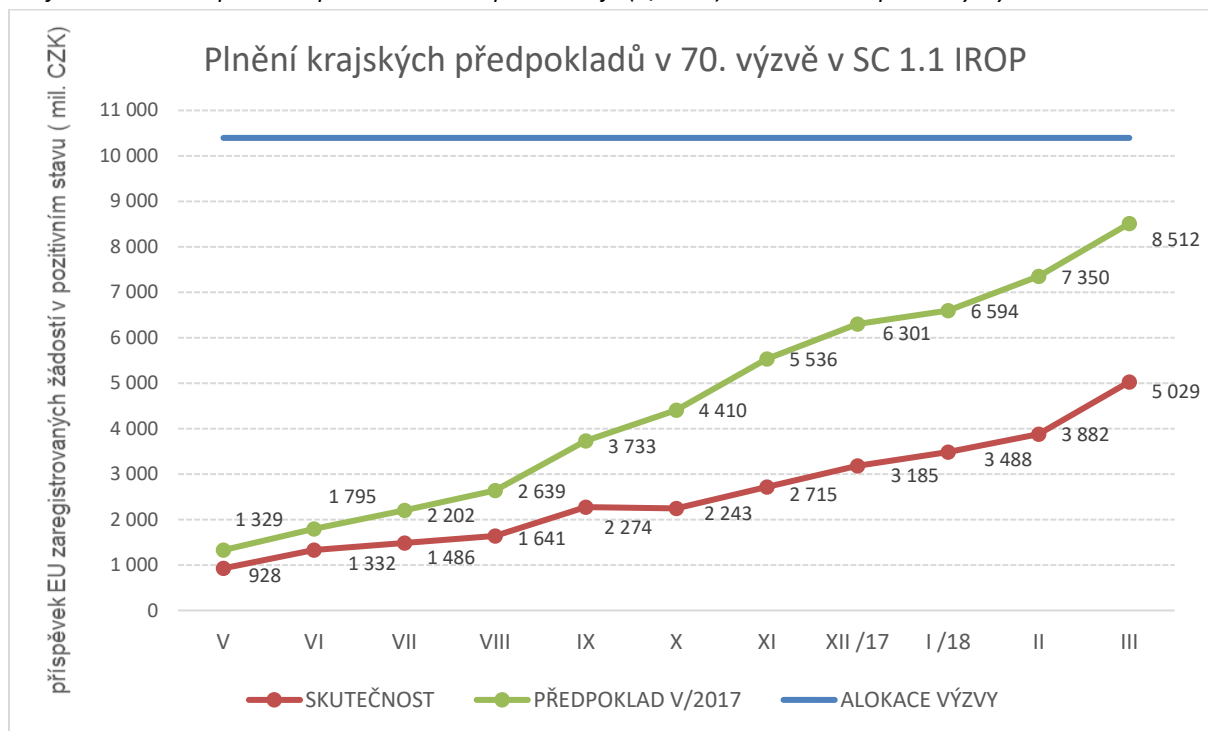
**Žadatel:** Správa a údržba silnic Jihomoravského kraje, příspěvková organizace kraje

**Stav projektu:** PP41 - Projekt finančně ukončen ze strany ŘO

Projekt řeší rekonstrukci silnice II/422 v úseku mezi městem Podivín a obcí Lednice. Projekt rekonstrukce zlepšuje stavebně-technické parametry komunikace a mostních objektů, které se na daném úseku nachází. Rekonstrukcí komunikace dojde ke zvýšení bezpečnosti, plynulosti dopravy a prodloužení životnosti mostních objektů. Rekonstrukce je navržena ve stávající trase úseku silnice II/422, začlenění stavby do území a krajiny se nemění. Celková délka řešeného úseku je 4,636 km.

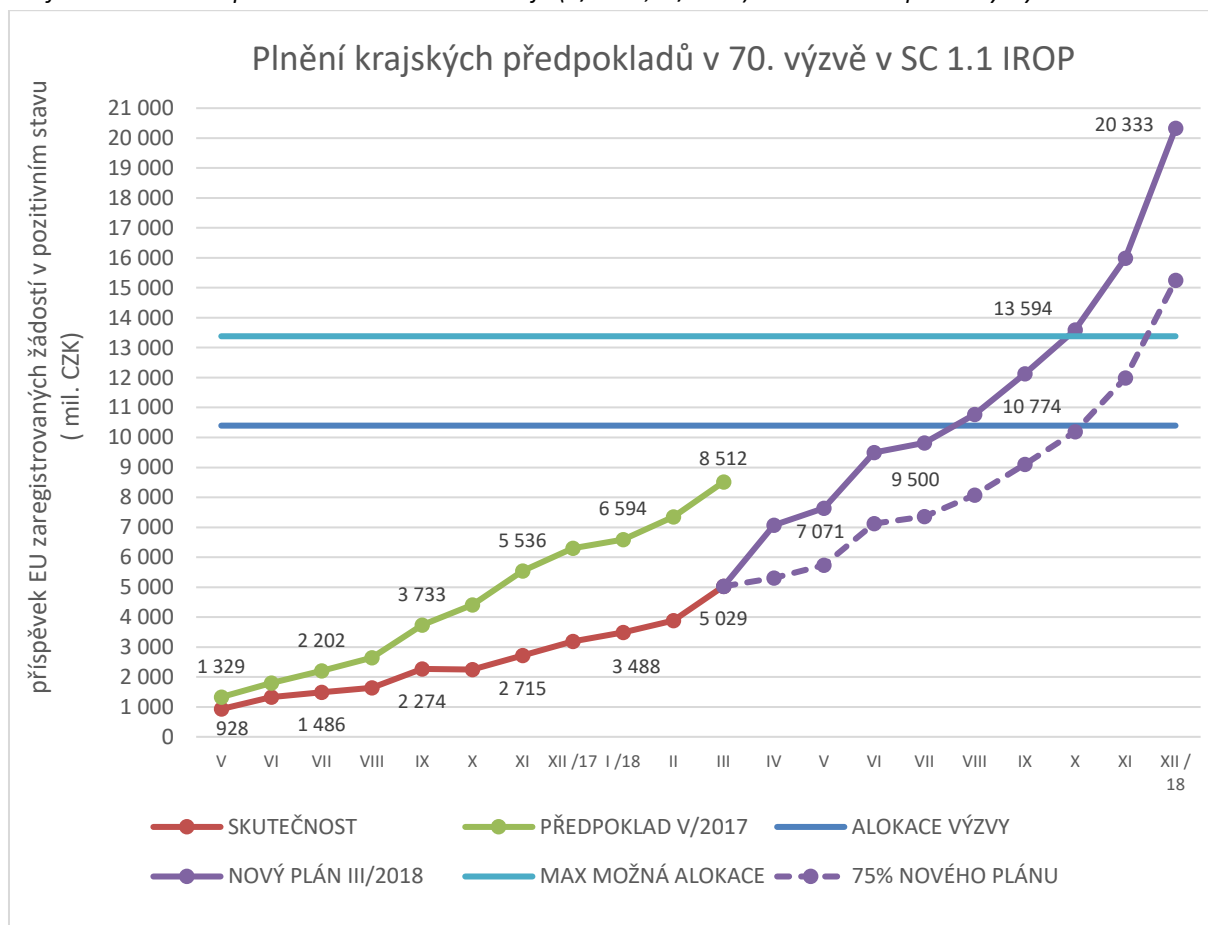


Graf 10: Porovnání plánu čerpání na základě plánů krajů (V/2017) a skutečného plnění výzvy



Zdroj: MS2014+

Graf 11: Predikce čerpání na základě odhadů krajů (V/2017, III/2018) a skutečného plnění výzvy

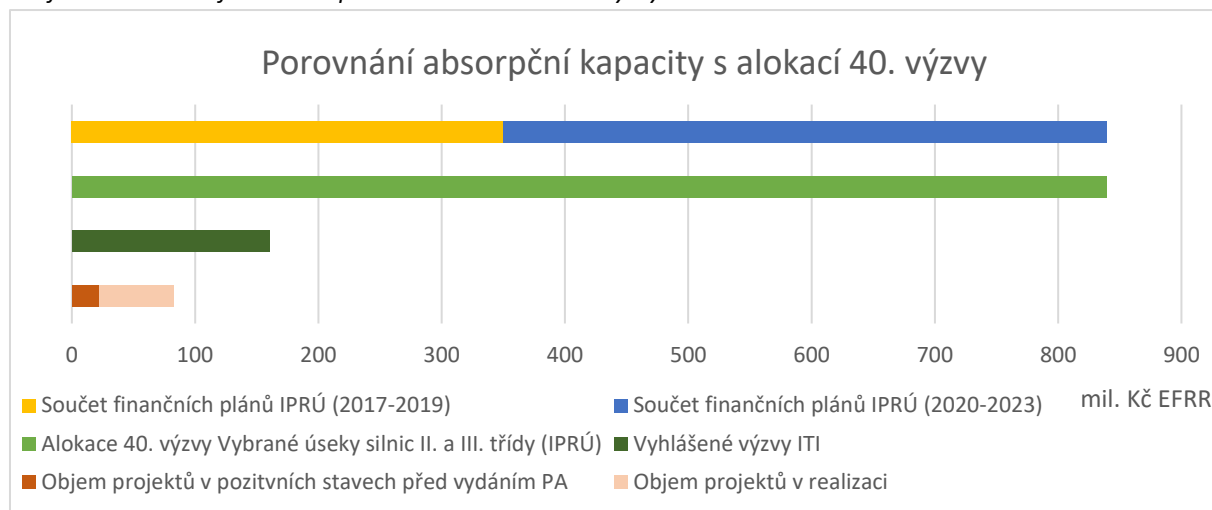


Zdroj: MS2014+

### 4.1.1.1 ITI a IPRÚ

Ilustrativní odhad absorpční kapacity byl u integrovaných nástrojů (IN) proveden na základě finančních plánů schválených strategií a dat o projektech, které jsou obsaženy v MS2014+. IN tvoří cca 20 % alokace SC 1.1. Na grafech níže je zobrazeno plnění integrovaných podvýzev projekty.

Graf 12: Porovnání finančního plánu IPRÚ s alokací 40. výzvy



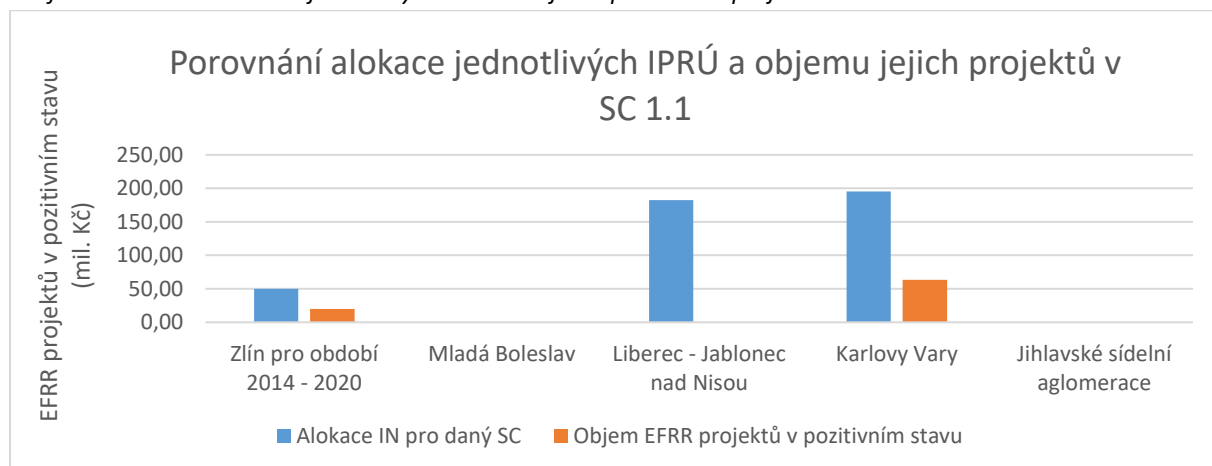
Zdroj: MS2014+

Graf 13: Finanční plán čerpání strategií IPRÚ v SC 1.1



Zdroj: MS2014+

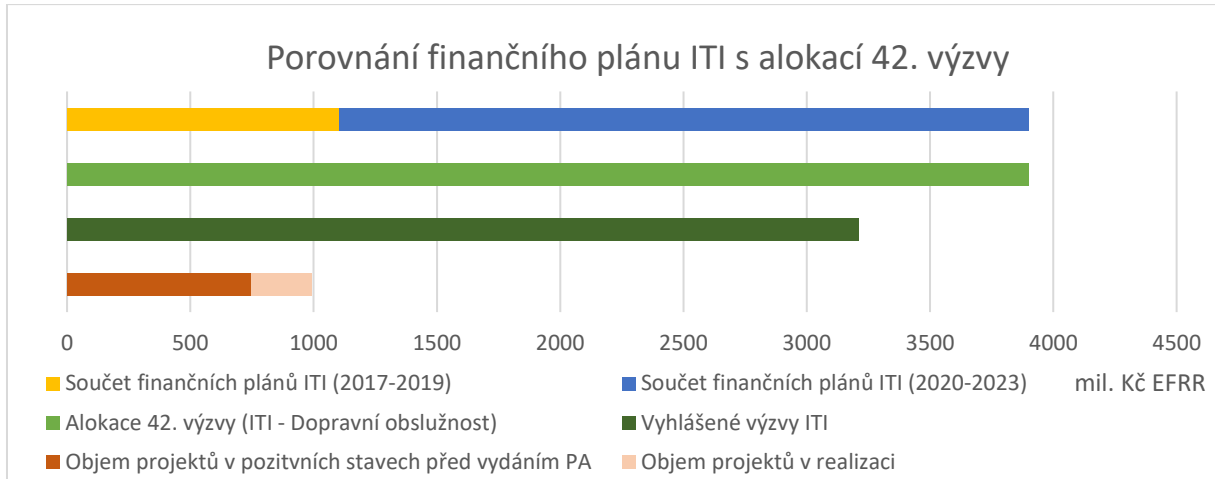
Graf 14: Porovnání alokace jednotlivých IPRÚ a objemu pozitivních projektů v SC 1.1



Zdroj: MS2014+

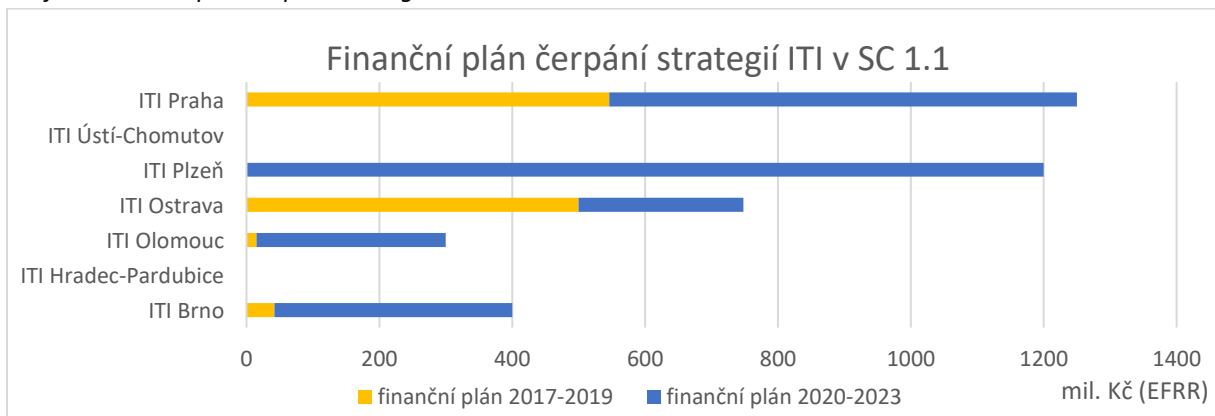
V Grafech 12 až 14 je zobrazen zájem jednotlivých IPRÚ. Největší část je požadována strategií IPRÚ České Budějovice, která plánuje čerpat více než 400 mil. Kč z EFRR. Do konce roku 2019 jde v součtu o cca 54 mil. Kč. V realizaci se v květnu 2018 nacházely projektu v objemu cca 60 mil. Kč a to ve dvou IPRÚ, v Karlových Varech a ve Zlíně.

Graf 15: Porovnání finančního plánu ITI s alokací 42. výzvy



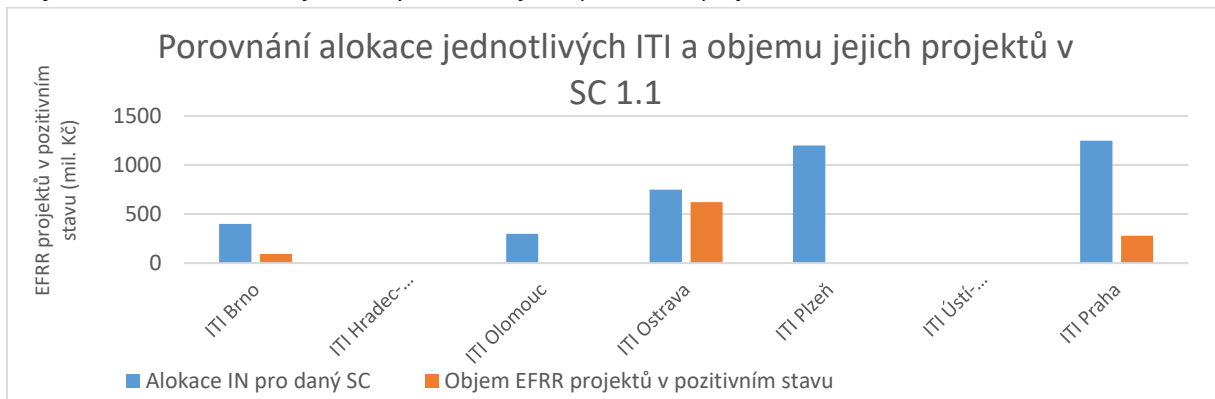
Zdroj: MS2014+

Graf 16: Finanční plán čerpání strategií ITI v SC 1.1



Zdroj: MS2014+

Graf 17: Porovnání alokace jednotlivých ITI a objemu pozitivních projektů v SC 1.1



Zdroj: MS2014+

V případě ITI je rozdělení alokace rovnoměrnější. V Grafu 15 je znázorněno, že v období 2017–2019 mají v plánu čerpat více než 1,2 mld. Kč z EFRR, celkem jde o 3,4 mld. Kč. Na Grafu 17 je vidět, že již polovina ITI v tomto SC má vyhlášeny výzvy, ve kterých jsou zaregistrovány projekty v souhrnném objemu za téměř 1 mld. Kč.

### **Bariéry plnění SC 1.1**

Hlavní identifikovanou bariérou je samotný charakter projektů liniových staveb – náročná projektová příprava, vliv krajské politiky a možných změn priorit v realizaci projektů. Revize programu v této souvislosti není relevantní. Menší část prostředků na danou aktivitu v individuálních projektech je již pod vydanými právními akty (1. výzva „Vybrané úseky silnic II. a III. třídy“ uzavřená v březnu 2017). Zbývající část prostředků pro individuální projekty (10,4 mld. Kč z EFRR + výhledově nevyčerpaná část alokace 1. výzvy) je a bude minimálně do konce roku 2018 dostupná v navazující 70. výzvě „Vybrané úseky silnic II. a III. třídy - II“. Podle průzkumu, který ŘO IROP prováděl v krajích v březnu 2018, by měly být zbývající prostředky do konce roku 2018 zarezervovány předloženými projekty. Výsledky průzkumu naznačují, že kraje zintenzivnily přípravu projektů.

Zájem o podporované aktivity nebyl ve sledovaném období vyvážený – ze strany oprávněných žadatelů je výrazně vyšší zájem o projekty rekonstrukce či modernizace existujících silnic. Projekty výstavby nových silničních tras jsou ojedinělé. Důvodem je náročná příprava daného typu projektů (staveb) a nízká priorita dané aktivity na straně oprávněných žadatelů.

Mezi významné bariéry čerpání patří průtahy při realizaci výběrových řízení na stavební práce, související, mimo jiné, se zahlcením sektoru stavebnictví v letech 2017 a 2018, a nedodržování plánovaných harmonogramů ze strany zhotovitelů. Jednoznačnou specifickou bariérou čerpání byla nízká rychlost přípravy projektových záměrů/projektů. Větší dynamika v 70. výzvě oproti 1. výzvě a výsledky zmiňovaného průzkumu naznačují, že v roce 2018 dochází ke zlepšení.

## 4.2 PRIORITY OSA 2: ZKVALITNĚNÍ VEŘEJNÝCH SLUŽEB A PODMÍNEK ŽIVOTA PRO OBYVATELE REGIONŮ

### 4.2.1 SPECIFICKÝ CÍL 2.1: ZVÝŠENÍ KVALITY A DOSTUPNOSTI SLUŽEB VEDOUCÍCH K SOCIÁLNÍ INKLUZI

- Příjemci
  - **sociální služby:** nestátní neziskové organizace, organizační složky státu, příspěvkové organizace organizačních složek státu, kraje, organizace zřizované kraji, obce, organizace zřizované obcemi, dobrovolné svazky obcí, organizace zřizované nebo zakládáné dobrovolnými svazky obcí, církve, církevní organizace
  - **sociální bydlení:** obce, nestátní neziskové organizace, církve, církevní organizace

Údaje o výzvách a alokaci SC 2.1 (EFRR)			
Alokace SC (Kurz 25,471 CZK/EUR)		8 604 428 606 Kč	
Stav	Název vyhlášené výzvy IROP	Alokace výzvy EFRR/požadavek projektů	
Vyhlášené výzvy	7. výzva IROP - Deinstitutionalizace soc. služeb (včetně SVL) (U)	141 559 658 Kč	
	29. výzva IROP - Rozvoj sociálních služeb (U)	224 870 351 Kč	
	30. výzva IROP - Rozvoj sociálních služeb (SVL) (U)	1 035 599 896 Kč	
	34. Výzva IROP - Sociální bydlení (U)	150 187 315 Kč	
	35. Výzva IROP - Sociální bydlení SVL (U)	551 334 427 Kč	
	38. výzva IROP - Rozvoj infrastruktury komunitních center (U)	168 471 781 Kč	
	39. výzva IROP - Rozvoj infrastruktury komunitních center (SVL) (U)	478 644 562 Kč	
	49. výzva IROP - Deinstitutionalizace sociálních služeb (včetně SVL) (U)	1 012 844 974 Kč	
	60. výzva IROP - Sociální infrastruktura (ITI)	1 202 620 000 Kč	
	61. výzva IROP - Sociální infrastruktura (IPRÚ)	1 039 855 000 Kč	
	74. výzva IROP - Rozvoj infrastruktury polyfunkčních komunitních center (U)	140 000 000 Kč	
	77. výzva IROP - Deinstitutionalizace Sociálních služeb za účelem Sociálního začleňování III. (U)	200 000 000 Kč	
	79. Výzva IROP - Sociální bydlení - SC 2.1	600 000 000 Kč	
	80. Výzva IROP - Sociální bydlení (SVL) II.	1 400 000 000 Kč	
	Alokace vyhlášených výzev		8 345 987 965 Kč
	Alokace zbývající k vyhlášení		258 440 642 Kč
	81. výzva - Rozvoj sociálních služeb II. - SC 2.1	150 000 000 Kč	
	82. výzva IROP - Rozvoj sociálních služeb (SVL) II.	350 000 000 Kč	
	83. výzva IROP - Sociální bydlení - ITI	194 093 002 Kč	
	84. výzva IROP - Sociální bydlení - IPRÚ	126 123 930 Kč	
	Alokace plánovaných (nevyhlášených) výzev na rok 2018		820 216 932 Kč
Disponibilní objem prostředků nad rámec vyhlášených a plánovaných výzev:		- 561 776 290 Kč	

Záporná disponibilní alokace je způsobena vyčleněním aktivity sociálního bydlení určených pro IN do speciálních výzev

## Stav SC 2.1

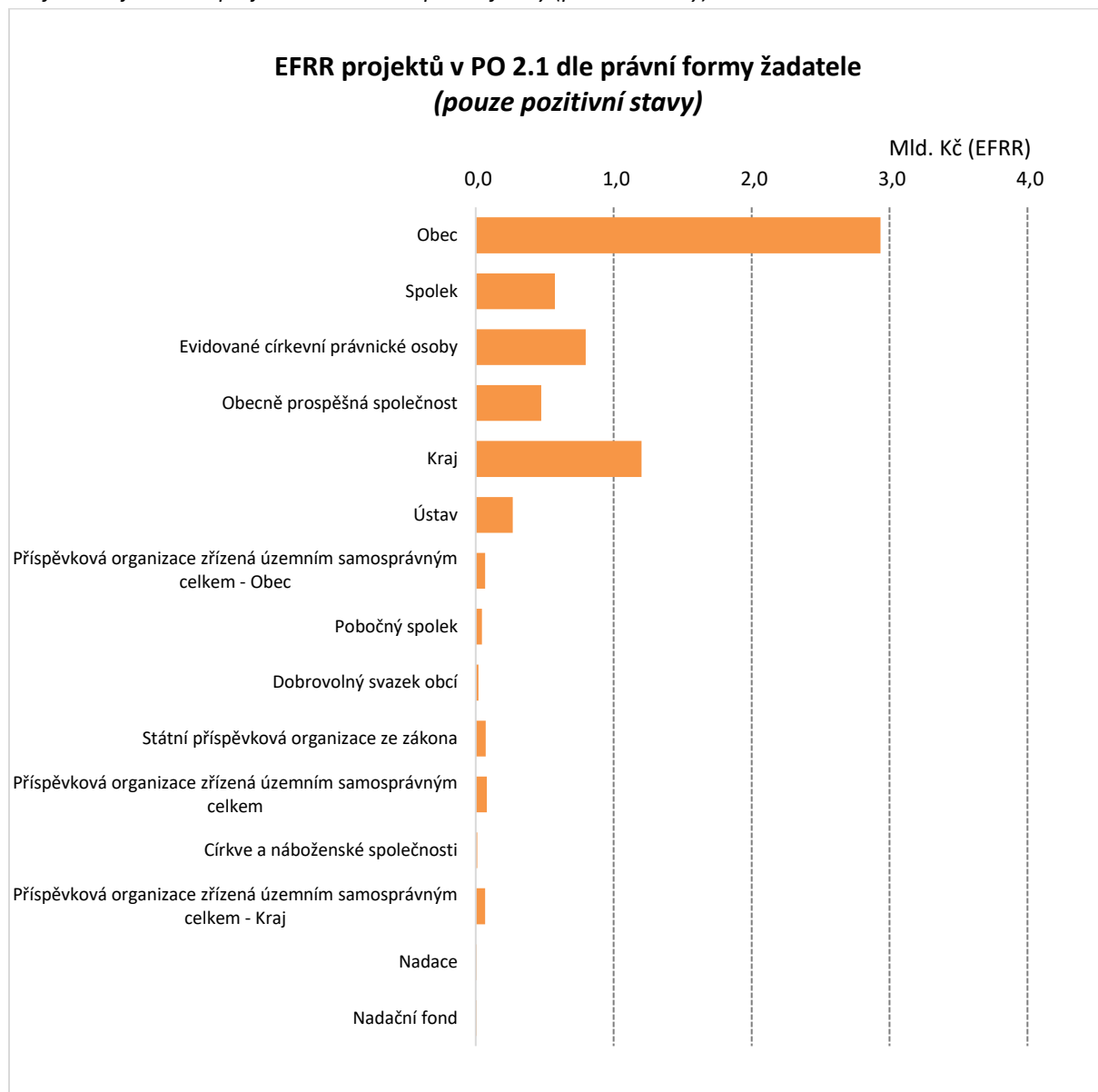
Ve SC 2.1 bylo vyhlášeno 14 výzev. K 18. 5. 2018 se v tomto SC nachází celkem 593 projektů v kladných stavech v souhrnném objemu 6,4 mld. Kč, což činí více než 74 % alokace SC a 333 projektů v celkovém objemu 3,17 mld. Kč má již vydaný právní akt.

Tabulka 6: Údaje o projektech a alokaci SC 2.1

Údaje o projektech a alokaci SC 2.1 (EFRR)							
Alokace SC		Projektů s vydaným PA			Projektů v kladném stavu		
Název vyhlášené výzvy IROP	Alokace výzvy EFRR	Počet	Vázané prostředky	Podíl vázaných prostředků	Počet	Vázané prostředky	Podíl vázaných prostředků
7. výzva IROP - Deinstitutionalizace soc. služeb (včetně SVL) (U)	1 700 000 000 Kč	7	141 559 658 Kč	8 %	7	141 559 658 Kč	8 %
29. výzva IROP - Rozvoj sociálních služeb (U)	306 999 991 Kč	27	208 960 639 Kč	68 %	29	224 870 351 Kč	73 %
30. výzva IROP - Rozvoj sociálních služeb (SVL) (U)	1 099 413 885 Kč	117	946 636 362 Kč	86 %	124	1 035 599 896 Kč	94 %
34. Výzva IROP - Sociální bydlení (U)	272 250 000 Kč	21	146 547 827 Kč	54 %	22	150 187 315 Kč	55 %
35. Výzva IROP - Sociální bydlení SVL (U)	727 161 128 Kč	87	500 301 543 Kč	69 %	93	551 334 427 Kč	76 %
38. výzva IROP - Rozvoj infrastruktury komunitních center (U)	224 999 998 Kč	16	168 471 781 Kč	75 %	16	168 471 781 Kč	75 %
39. výzva IROP - Rozvoj infrastruktury komunitních center (SVL) (U)	487 587 999 Kč	36	466 322 440 Kč	96 %	37	478 644 562 Kč	98 %
49. výzva IROP - Deinstitutionalizace sociálních služeb (včetně SVL) II. (U)	1 300 000 000 Kč	10	313 009 568 Kč	24 %	26	1 012 844 974 Kč	78 %
60. výzva IROP - Sociální infrastruktura (ITI)	1 202 620 000 Kč	8	215 792 524 Kč	18 %	44	676 312 605 Kč	56 %
61. výzva IROP - Sociální infrastruktura (IPRÚ)	1 039 855 000 Kč	3	54 335 832 Kč	5 %	20	231 625 945 Kč	22 %
74. výzva IROP - Rozvoj infrastruktury polyfunkčních komunitních center (U)	140 000 000 Kč	1	17 000 000 Kč	12 %	72	1 121 960 190 Kč	801 %
77. výzva IROP - Deinstitutionalizace sociálních služeb za účelem Sociálního začleňování III. (U)	200 000 000 Kč	0	0 Kč	0 %	13	409 593 061 Kč	205 %
79. Výzva IROP - Sociální bydlení - SC 2.1	600 000 000 Kč	0	0 Kč	0 %	0	0 Kč	0 %
80. Výzva IROP - Sociální bydlení (SVL) II.	1 400 000 000 Kč	0	0 Kč	0 %	0	0 Kč	0 %
Alokace vyhlášených výzev:	8 700 888 002 Kč	333	3 178 938 176 Kč	37 %	593	6 400 282 152 Kč	74 %
<b>Podíl vázaných prostředků na alokaci specifického cíle:</b>		<b>37%</b>			<b>72%</b>		

Zdroj: MS2014+

Graf 18: Objem EFRR projektů v SC 1.1 dle právní formy (pozitivní stavy)



Zdroj: MS2014+

### Oblast Sociální služby

Ve výzvách určených aktivitě Deinstitutionalizace sociálních služeb (7. výzva a 49. výzva) bylo předloženo celkem 37 žádostí o podporu za cca 1,3 mld. Kč z EFRR. Průměrný požadovaný objem prostředků z EFRR na jeden projekt činil cca 29 mil. Kč a průměrná plánovaná délka projektu byla 38 měsíců. Žadatelé v těchto výzvách byly převážně kraje nebo jejich příspěvkové organizace. Důvodem vyhlášení 49. výzvy byl fakt, že 7. výzva zůstala z hlediska zájmu žadatelů značně za očekáváním. Ve 49. výzvě byly oproti první výzvě provedeny následující změny, které by měly přispět ke zvýšení počtu podaných projektů:

- byla prodloužena doba pro příjem projektů, aby měli žadatelé více času na přípravu projektu
- nově není vyžadován pověřovací akt při podání žádosti o podporu, dostačující je příslib žadatele o jeho pozdějším doložení

Ve 49. výzvě IROP byla situace v tomto ohledu úspěšnější. V květnu 2018 se v pozitivním stavu nacházelo celkem 26 projektů (78% alokace výzvy). Zbývající prostředky byly převedeny do 77. výzvy, kde byly zaregistrovány projekty dvojnásobně přesahující vyčleněnou alokaci 200 mil. Kč.



V návaznosti na zůstatek alokace pro aktivitu deinstitucionalizace byla vyhlášena výzva č. 77 se zbylou alokací 200 mil. Kč z EFRR. Do výzvy bylo zaregistrováno 14 projektů v celkovém objemu cca 438 mil Kč, což činí více než dvojnásobek alokace. Projekty zaregistrované do této výzvy jsou nyní v hodnocení.

V aktivitě rozvoj sociálních služeb (výzvy č. 29 a 30) poptávka mírně převýšila souhrnnou vyhlášenou alokaci pro tuto aktivitu. Ve 29. výzvě bylo zaregistrováno celkem 38 žádostí o podporu v objemu 381 mil. Kč z EFRR. Požadovaná částka tedy o více než 100 mil. Kč převyšovala alokaci výzvy. K 13. 3. 2017 bylo v kladných stavech 29 projektů v objemu 283 mil. EFRR (92 % alokace). Ve 30. výzvě bylo zaregistrováno celkem 147 žádostí o podporu za cca 1 500 mil. Kč z EFRR. Hodnocení projektů bylo ukončeno. K vyčerpání celé alokace výzev nedojde, protože ve 29. výzvě byl vydán PA pouze 27 projektům (68 % alokace výzvy) a ve 30. výzvě jen 117 projektům (86 % alokace výzvy).

V aktivitě rozvoj infrastruktury komunitních center, v obou případech, objem registrovaným projektů překročil alokaci vyhlášených výzev. Ve 38. výzvě bylo předloženo celkem 20 žádostí o podporu za cca 225 mil. Kč z EFRR (převis o více než 100 mil. oproti alokaci výzvy). Průměrný požadovaný objem prostředků z EFRR na jeden projekt činil cca 11 mil. Kč a průměrná plánovaná délka projektu byla 27 měsíců. K 18. 5. 2018 byl ve 38. výzvě ukončen proces hodnocení a výběru projektů. Ve 39. výzvě bylo předloženo celkem 75 žádostí o podporu za cca 884 mil. Kč z EFRR (tedy v objemu trojnásobně převyšujícím alokaci výzvy). Průměrný požadovaný objem prostředků z EFRR na jeden projekt byl cca 12 mil. Kč, tedy nepatrně vyšší než u 38. výzvy, s průměrnou plánovanou délkou projektu na 24 měsíců. K 18.5 2017 byl ukončen proces hodnocení a výběru projektů. Vzhledem k velkému zájmu o obě výzvy ze strany žadatelů byly tyto výzvy dodatečně navýšeny o alokaci, které byly původně vyčleněny na vyhlášení druhého kola výzev na tuto aktivitu v roce 2017. V současné době bylo dokončeno hodnocení a je závazkováno 75 % alokace 38. výzvy a 94 % alokace 39. výzvy. Celkově bylo ve 38. výzvě doporučeno k financování 16 projektů, z 39. výzvy 37 projektů a také 23 náhradních projektů.

Kvůli velkému zájmu žadatelů byly výzvy č. 29 a 30 navýšeny a dále ŘO IROP vyhlásí ještě dvě individuální výzvy pro rozvoj infrastruktury sociálních služeb II. v květnu roku 2018 na zbylou alokaci 500 mil. Kč z EFRR. Plánované výzvy pro rok 2018 budou vzhledem k omezené alokaci pouze pro užší okruh aktivit než u dříve vyhlášených výzev. Projekty této aktivity je možné dále registrovat do otevřených podvýzev integrovaných nástrojů ve výzvách č. 60, 61 a 62.

### **Aktivita sociální bydlení**

ŘO IROP vyhlásil v dubnu 2016 dvě výzvy na podporu sociálního bydlení s celkovou výší alokace 907 mil. Kč. Nastavení výše dotace za dodržení podmínek veřejné podpory dle Rozhodnutí 2012/21/EU a dané diskontní sazby<sup>1</sup> nastavilo výši podpory v průměrném rozmezí 20–40 % dle zvolené doby pověření k výkonu služby obecného hospodářského zájmu sociálního bydlení. Doba pověření může dosáhnout až 30 let. Výše podpory vyplývá z modelových propočtů ŘO IROP a odhadu rozdílu mezi tržním nájemným a nájemným v sociálních bytech, kdy je tržní nájemné v místě obvyklém, zejména ve strukturálně postižených regionech ČR, již tak nízké. Pro některé příjemce podpory, kteří nemohou využít režimu podpory de minimis podle nařízení 360/2012 o použití článků 107 a 108 Smlouvy o fungování Evropské unie na podporu de minimis udílenou podnikům poskytujícím služby obecného hospodářského zájmu (větší subjekty, města atd.), je tak výše podpory sociálního bydlení v IROP v režimu Rozhodnutí 2012/21/EU pro investiční aktivity potenciálních příjemců málo atraktivní.

ŘO IROP proto v revizi Programového dokumentu IROP (PD IROP) navrhl úpravu alokace kategorie zásahu 054 z 216 200 161,28 EUR na částku 137 459 145,05 EUR a snížení milníkového indikátoru vzhledem k nízkému zájmu žadatelů na hodnotu 600 do 31. 12. 2018. Získané finanční prostředky pak byly použity v oblasti intervence 055, kde je již po prvních kolových výzvách identifikován velký převis. Převodem těchto prostředků tak dojde k navýšení kapacity indikátoru 55401 na hodnotu 700 zázemí a navýšení hodnoty počtu polyfunkčních center z původních deseti na 13. ŘO IROP touto změnou reaguje na zvýšený zájem o vybudování polyfunkčních center v daném území.

Ve 34. výzvě byl PA vydán 21 žádostem v souhrnném objemu 146 mil. Kč (54% alokace výzvy). Ve 34. výzvě byl PA vydán 87 žádostem v souhrnném objemu 500 mil. Kč (69% alokace výzvy). Od června roku 2017 je povolena

---

<sup>1</sup> Diskontní sazba byla v prvních výzvách ze strany MMR nastavena na 4 %.

nová výstavba sociálních bytů mimo základní sídelní jednotky s výskytem sociálně vyloučených lokalit. ŘO IROP pro posílení absorpční kapacity v oblasti projektů v režimu SGEI déle než půl roku vyvíjel ve spolupráci s národními programy, pracovním týmem a Úřadem pro ochranu hospodářské soutěže nový model pro výpočet kompenzačního mechanismu pro aktivitu sociální bydlení k veřejné podpoře dle Rozhodnutí Komise 2012/21/EU, a to z toho důvodu, že původní model z výzev č. 34 a 35 nebyl pro většinu žadatelů příliš výhodný. To vedlo k tomu, že pokud žadatelé mohli, žádali pouze přes režim podpory de minimis SOHZ. Toto bylo omezující pro velká města, které mají podporu v režimu de minimis SOHZ vyčerpanou. Povolení nové výstavby a nový kompenzační mechanismus pro projekty v režimu veřejné podpory dle Rozhodnutí Komise 2012/21/EU má potenciál značně zvýšit zájem z řad žadatelů o dotaci na sociální bydlení. S tímto novým nastavením byly v březnu 2018 vyhlášeny další dvě párové výzvy určené pro sociální bydlení II. v souhrnné alokaci 2 mld. Kč.

Tabulka 7: Věcné plnění SC 2.1

Věcné plnění SC 2.1 k 30. 4. 2018 - Kumulativní cílové hodnoty projektů									
Název indikátoru	Milník	Cíl Prog.	2018	2019	2020-2023	poměr k milníku	Poměr k Cílové hodnotě		
			Projekty v kladných stavech						
			Projekty s vydaným PA (PP30+)						
67510 - Kapacita služeb a sociální práce (Klienti)	-	7 270	5 955	14 555	18 351	-	252,4 %		
			4 949	8 630	9 077	-	124,9 %		
55310 - Nárůst kapacity sociálních bytů (Lůžka)	-	11 888	1 898	2 053	2 053	-	21,3 %		
			1548	1548	1548	-	16,1 %		
55301 - Počet podpořených bytů pro sociální bydlení (Bytové jednotky)	1 000	5 000	783	857	860	157 %	17,2 %		
			638	638	638	128 %	13 %		
55401 - Počet podpořených zázemí pro služby a sociální práci (Zázemí)	-	2 465	407	716	849	-	121,3 %		
			370	615	657	-	93,9 %		
55402 - Počet poskytovaných druhů sociálních služeb (Služby)	-	-	280	497	662	-	-		
			245	351	394	-	-		
55320 - Průměrný počet osob využívající sociální bydlení (Počet osob za rok)	-	1 988	50	687	1429	-	71,9 %		
			24	526	1087	-	54,7 %		

Zdroj: MS2014+

## Příklady vzorových projektů SC 2.1

### Aktivita Sociální služby

**Název projektu:** Nízkoprahové denní centrum a noclehárna Příbram

**Registrační číslo:** CZ.06.2.56/0.0/0.0/16\_040/0002297

**Objem prostředků z EFRR:** 8 720 894,3Kč (85% CZV)

**Žadatel:** Město Příbram

**Stav projektu:** PP41 - Projekt finančně ukončen ze strany ŘO

Cílem projektu je přesun dvou již poskytovaných služeb na území města Příbram, konkrétně nízkoprahového denního centra a noclehárny, do odpovídajících nově vybudovaných prostor. Stávající ambulantní sociální služby, které nabízejí lidem bez přístřeší bezpečné zázemí k zajištění základních životních potřeb, jako je přenocování, osobní hygiena, poskytnutí stravy, teplo a odpočinek, budou díky realizaci projektu poskytovány v odpovídajícím prostředí.



### Aktivita Komunitní centra

**Název projektu:** Přístavba a vybavení Městské knihovny Kyjov za účelem provozování komunitního centra


**Registrační číslo:** CZ.06.2.56/0.0/0.0/16\_051/0002167

**Objem prostředků z EFRR:** 5 946 435,84 Kč (85% CZV)

**Žadatel:** Město Kyjov

**Stav projektu:** PP41 - Projekt finančně ukončen ze strany ŘO

Rekonstrukcí a bezbariérovými úpravami prostor městské knihovny vznikne zázemí pro komunitní centrum, které bude sloužit sociálním, vzdělávacím a kulturním aktivitám místní komunity. Komunitní centrum budou pravidelně využívat zejména osoby se zrakovým a sluchovým postižením, osoby na vozíku a v neposlední řadě zde budou probíhat i setkávání těchto komunit s obyvateli města Kyjova a okolí. Dále bude centrum svým klientům poskytovat dvě registrované sociální služby.



## Aktivita Sociální bydlení

**Název projektu:** Rekonstrukce bytů pro sociální bydlení, Brno, 2. skupina

**Registrační číslo:** CZ.06.2.56/0.0/0.0/16\_033/0003033

**Objem prostředků z EFRR:** 3 914 445,5 Kč (85% CZV)

**Žadatel:** Statutární město Brno

**Stav projektu:** PP41 - Projekt finančně ukončen ze strany ŘO

Projekt řeší dostupné nájemní sociální bydlení, které umožní sociálně vyloučeným osobám a osobám ohroženým sociálním vyloučením vstup do nájemního bydlení v ČR. V rámci projektu bude zrekonstruováno osm volných obecních bytů, jejichž špatný technický stav vyžaduje komplexní rekonstrukci.



## Aktivita Deinstitutionalizace

**Název projektu:** Transformace Domova Háj I.

**Registrační číslo:** CZ.06.2.56/0.0/0.0/15\_004/0000333

**Objem prostředků z EFRR:** 5 972 241,7 Kč (85% CZV)

**Žadatel:** Kraj Vysočina

**Stav projektu:** PP41 - Projekt finančně ukončen ze strany ŘO

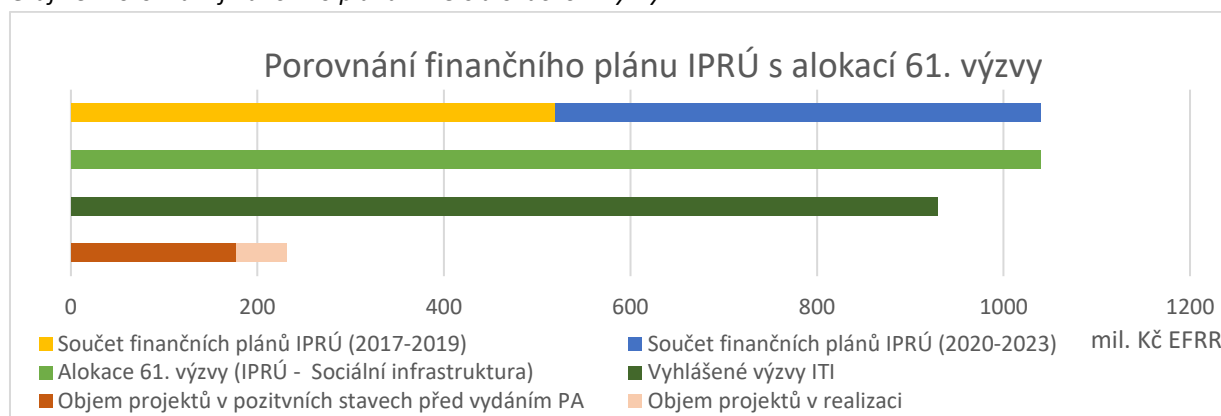
Projekt spočívá v nákupu rodinného domu ve Světlé n/S, kde vznikne bydlení pro šest osob s mentálním a komunikačním postižením. Jedná se o klienty Domova Háj, p. o., který poskytuje službu domov pro osoby se zdravotním postižením ve velkokapacitním objektu uprostřed lesů mimo dostupnost běžných služeb. V domě bude služba poskytována odborným personálem dle individuálních potřeb klientů s důrazem na zvýšení jejich soběstačnosti v péči o sebe i o domácnost.



#### 4.2.1.1 ITI a IPRÚ

Odhad absorpční kapacity vychází z věcných a finančních plánů jednotlivých strategií a také z údajů o podaných projektech v MS2014+. V tomto SC projevilo zájem o čerpání pět IPRÚ a pouze tři ITI. V důsledku schválení všech strategií došlo v roce 2017 při vyhlásování výzev k úpravám alokací, aby vyhlášené výzvy odpovídaly požadovanému objemu financí. V roce 2018 bude v návaznosti na změny v nastavení veřejné podpory vyhlášeno několik nových výzev určených pouze pro sociální bydlení – tato aktivita bude vyčleněna ze stávajících výzev ŘO určených pro ITI a IPRÚ ve SC 2.1. Na Grafech 19 a 22 je vidět, že většina strategií počítá s vyčerpání poloviny alokace do konce roku 2019.

Graf 19: Porovnání finančního plánu IPRÚ s alokací 61. výzvy



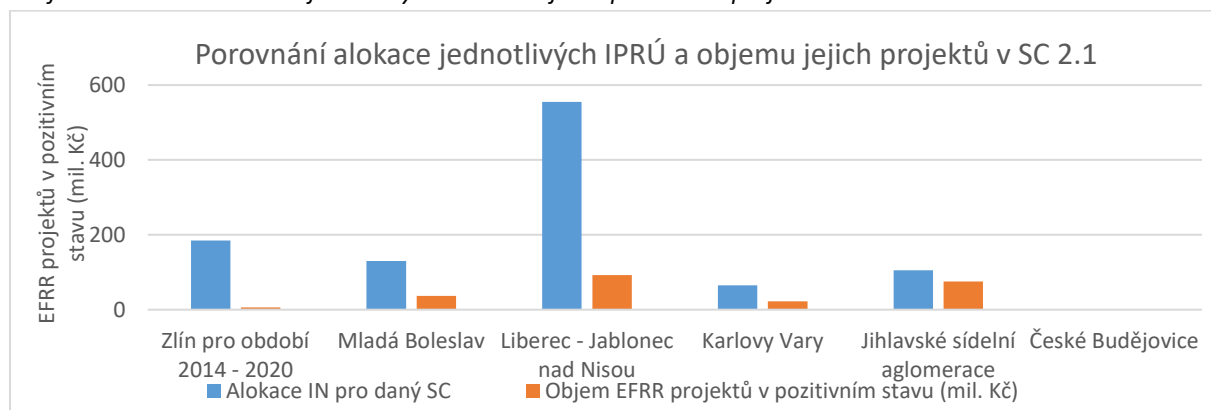
Zdroj: MS2014+

Graf 20: Finanční plán čerpání strategií IPRÚ v SC 2.1



Zdroj: MS2014+

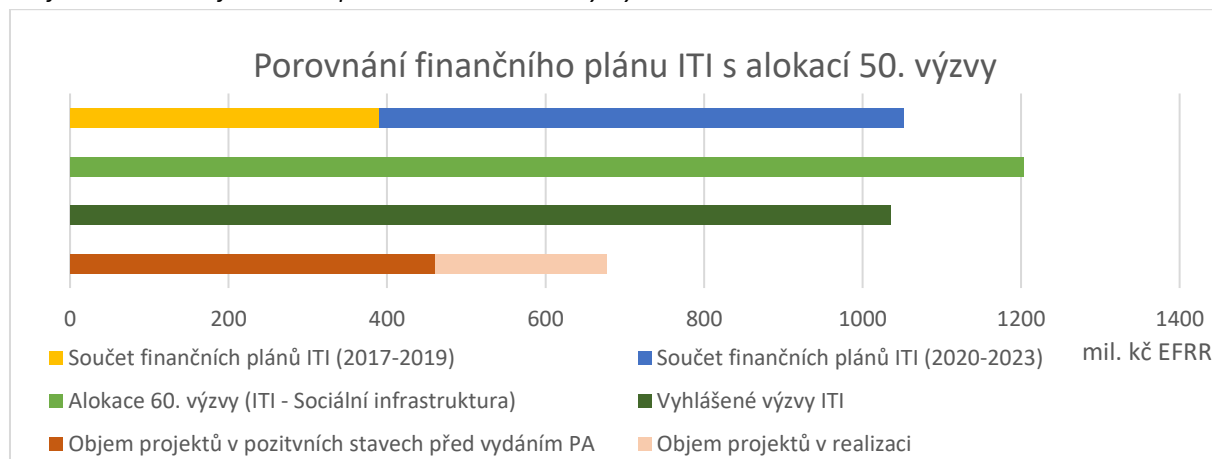
Graf 21: Porovnání alokace jednotlivých IPRÚ a objemu pozitivních projektů v SC 2.1



Zdroj: MS2014+

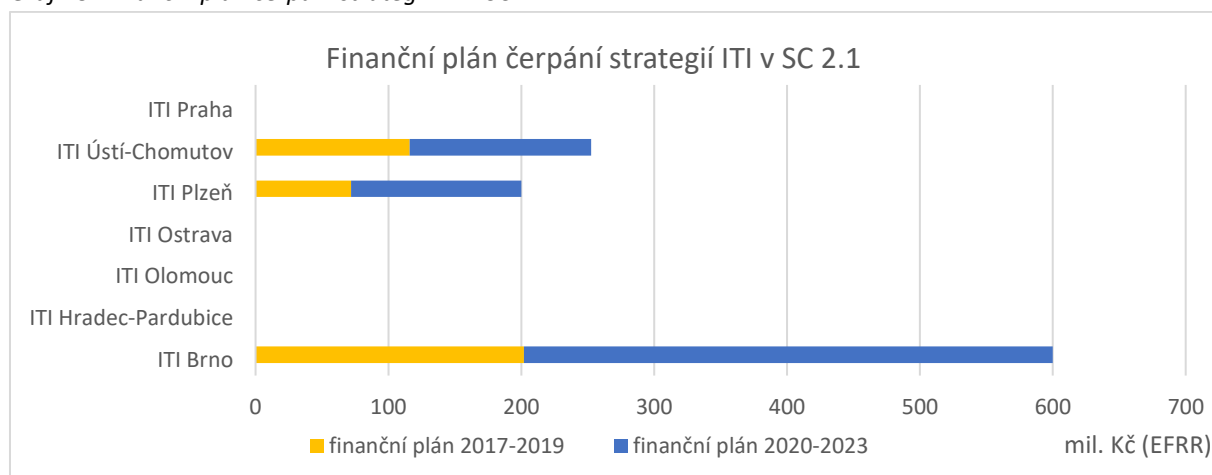
Alokace plánované výzvy IPRÚ odpovídá absorpční kapacitě uvedené v plánech IPRÚ (Graf 19). V tomto SC projevilo zájem o čerpání pět IPRÚ ze šesti. Na Grafu 20 je vidět, že většina strategií počítá do konce roku 2019 s pozvolným náběhem čerpání.

Graf 22: Porovnání finančního plánu ITI s alokací 60. výzvy



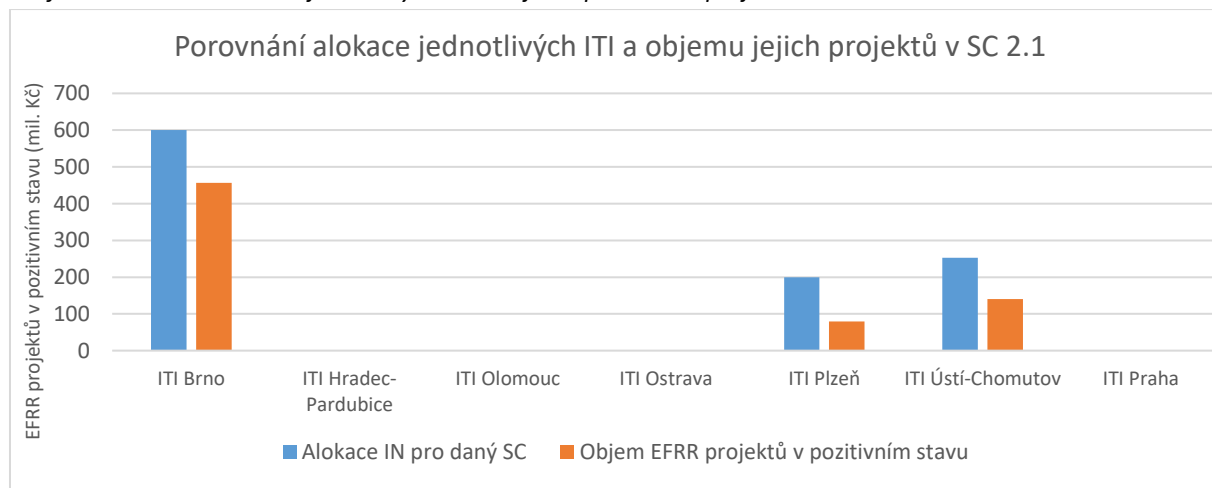
Zdroj: MS2014+

Graf 23: Finanční plán čerpání strategií ITI v SC 2.1



Zdroj: MS2014+

Graf 24: Porovnání alokace jednotlivých ITI a objemu pozitivních projektů v SC 2.1



Zdroj: MS2014+

Jak ukazuje Graf 23, zájem o čerpání projevily tři ITI, přičemž alokace je rozdělena velmi nehomogenně. Tento fakt v některých případech otevírá možnost realizovat na území ITI individuální projekty.

### **Bariéry plnění SC**

V aktivitě sociální bydlení pozorujeme menší zájem o podporu. Významným důvodem tohoto stavu je nižší míra podpory, kterou může žadatel získat v režimu podpory dle Rozhodnutí 2012/21 EU o fungování EU na státní podporu ve formě vyrovnávací platby za závazek veřejné služby udělené určitým podnikům pověřeným poskytováním služeb obecného hospodářského zájmu (dále jen „Rozhodnutí 2012/21/EU“). Povolení nové výstavby a nový kompenzační mechanismus pro projekty v režimu veřejné podpory dle Rozhodnutí Komise 2012/21/EU má potenciál značně zvýšit zájem z řad žadatelů o dotaci na sociální bydlení.

U aktivit, které jsou zaměřené na komunitní centra a sociální služby, můžeme identifikovat shodné bariéry čerpání. Mezi specifické bariéry výše uvedených aktivit patří především zpoždění výběrových řízení na stavební práce a nedodržování plánovaných harmonogramů aktivit příjemci a realizátory aktivit. Dalším vyskytujícím se problémem u některých projektů těchto výzev je nenávaznost pověřovacích aktů pro podporované sociální služby na období udržitelnosti projektů.

#### 4.2.2 SPECIFICKÝ CÍL 2.5: SNÍŽENÍ ENERGETICKÉ NÁROČNOSTI V SEKTORU BYDLENÍ

- Příjemci
  - a) v případě dotace: vlastníci bytových domů a společenství vlastníků bytových jednotek
  - b) v případě finančního nástroje: vlastníci bytových domů a společenství vlastníků bytových jednotek; správce fondu/správce finančního nástroje
- Podporované aktivity
  - Snižování spotřeby energie zlepšením tepelných vlastností budov
  - Zařízení pro vytápění nebo přípravu teplé vody
  - Přechod na šetrné, ekologické zdroje

Údaje o výzvách a alokaci SC 2.5 (EFRR)		
<b>Alokace SC (Kurz 25,471 CZK/EUR)</b>		13 035 442 293 Kč
Stav	Název vyhlášené výzvy IROP	Alokace výzvy EFRR/požadavek projektů
Vyhlášené výzvy	<b>16. výzva IROP - Energetické úspory v bytových domech (U)</b>	<b>111 489 022 Kč</b>
	<b>37. výzva IROP - Energetické úspory v bytových domech II. (U)</b>	<b>2 341 819 625 Kč</b>
	<b>78. výzva IROP - Energetické úspory v bytových domech III - SC 2.5</b>	<b>3 500 000 000 Kč</b>
	<b>Alokace vyhlášených výzev</b>	<b>5 953 308 646 Kč</b>
<b>Do konce roku 2018 nejsou plánované další výzvy</b>		
<b>Disponibilní objem prostředků nad rámec vyhlášených a plánovaných výzev:</b>		<b>7 082 133 647 Kč</b>

#### Stav realizace SC 2.5

Ve specifickém cíli 2.5 byly od konce roku 2015 vyhlášeny tři průběžné výzvy. První z nich, 16. výzva „Energetické úspory v bytových domech“, byla ukončena v červenci 2016 a ve stejném měsíci byla vyhlášena 37. výzva „Energetické úspory v bytových domech II“. Důvodem ukončení původní výzvy bylo dojednání vyšší podpory pro žadatele a také určitá administrativní zjednodušení – především odstranění povinnosti zpracovat CBA. ŘO IROP zařadil do minulé revize PD IROP několik opatření ke zvýšení absorpční kapacity (mj. zjednodušení definice bytového domu, rozšíření příjemců o bytová družstva jako správce bytových domů) a ještě v průběhu 37. výzvy přijal několik opatření pro zjednodušení a urychlení administrace (tj. zjednodušení v oblasti hodnotících kritérií, v oblasti veřejných zakázek, indikátorů, povinných příloh žádosti o podporu nebo v oblasti práce s IS KP). Tyto a další změny byly promítnuty do 78. výzvy, která byla vyhlášena v lednu 2018. K začátku dubna 2018 bylo ve všech výzvách vSC 2.5 předloženo 1550 žádostí. V pozitivních stavech jsou žádosti o celkovém objemu 2,284 mld. Kč a vyplaceny byly žádosti v celkovém objemu 240 mil. Kč (příspěvek EFRR). Stávajícím tempem čerpání lze predikovat objem přijatých žádostí k 30. 9. 2019 ve výši 4,9 mld. Kč a k 30. 9. 2022 ve výši 9,5 mld. Kč (příspěvkem EFRR).

Specifikem žádostí v SC 2.5 je převažující typ žadatelů, kterými jsou Společenství vlastníků jednotek a vlastníci bytových domů z řad fyzických osob podnikajících. Tito žadatelé většinou nemají zkušenost s administrací žádostí s ESI fondů a s výběrem dodavatelů ve výběrovém řízení podle požadavků Jednotného metodického prostředí. Vzhledem k velikosti projektů (zhruba pětina projektů je na nejmenší bytové domy do deseti bytových jednotek) je rychlost čerpání v porovnání s jinými SC nižší.

Vzhledem k výše uvedeným skutečnostem přistoupil ŘO IROP v roce 2017 k přesunu části alokace do SC 2.4. Při současném kurzu došlo v minulém roce k přesunu 2,8 mld. Kč. Na začátku roku 2018 bylo přistoupeno k navržené druhé realokaci ze SC 2.5 do SC 2.4, to zejména na základě skutečnosti, že i přes zjednodušení podmínek výzev zaměřených na energetické úspory bytových domů nedocházelo k výraznému zvýšení počtu



příchozích žádostí. To by v konečném výsledku mohlo vést k ohrožení plnění pravidla N+3, což by následně vedlo k odebrání nevyčerpaných prostředků. Zároveň je ve SC 2.4 velký počet registrovaných žádostí o podporu, který výrazně přesahuje původní alokaci. Navrženou druhou realokaci v revizi PD IROP 1.2 z SC 2.5 do 2.4 ve výši 1,5 mld. Kč (59 059 769,00 EUR) schválil Monitorovací výbor IROP. V současné době se čeká na posouzení ze strany EK. Zároveň je předmětem revize PD IROP také realokace ve výši 2 mld. Kč (78 746 358 EUR) do Operačního programu Životního prostředí, konkrétně do Prioritní osy 5 s názvem Energetické úspory. S převodem bude spojena také příslušná změna cílových hodnot indikátorů respektující objem zbývajících prostředků.

Tabulka 8: Údaje o projektech a alokaci SC 2.5

Údaje o projektech a alokaci SC 2.5 (EFRR)							
Alokace SC		Projekty s vydaným PA			Projekty v kladném stavu		
Název vyhlášené výzvy IROP	Alokace výzvy EFRR	Počet	Vázané Prostředky	Podíl vázaných prostředků	Počet	Vázané Prostředky	Podíl vázaných prostředků
16. výzva IROP - Energetické úspory v bytových domech (U)	1 350 000 000 Kč	55	111 489 022 Kč	8 %	55	111 489 022 Kč	8 %
37. výzva IROP - Energetické úspory v bytových domech II. (U)	3 500 000 000 Kč	832	1 692 892 524 Kč	48 %	1110	2 341 819 625 Kč	67 %
78. výzva IROP - Energetické úspory v bytových domech III - SC 2.5	3 500 000 000 Kč	0	0 Kč	0 %	90	197 277 387 Kč	6 %
Alokace vyhlášených výzev:	8 350 000 000 Kč	887	1 804 381 546 Kč	22 %	1255	2 650 586 033 Kč	32 %
<b>Podíl vázaných na alokaci Specifického cíle:</b>		<b>14 %</b>			<b>20 %</b>		

Zdroj: MS2014+

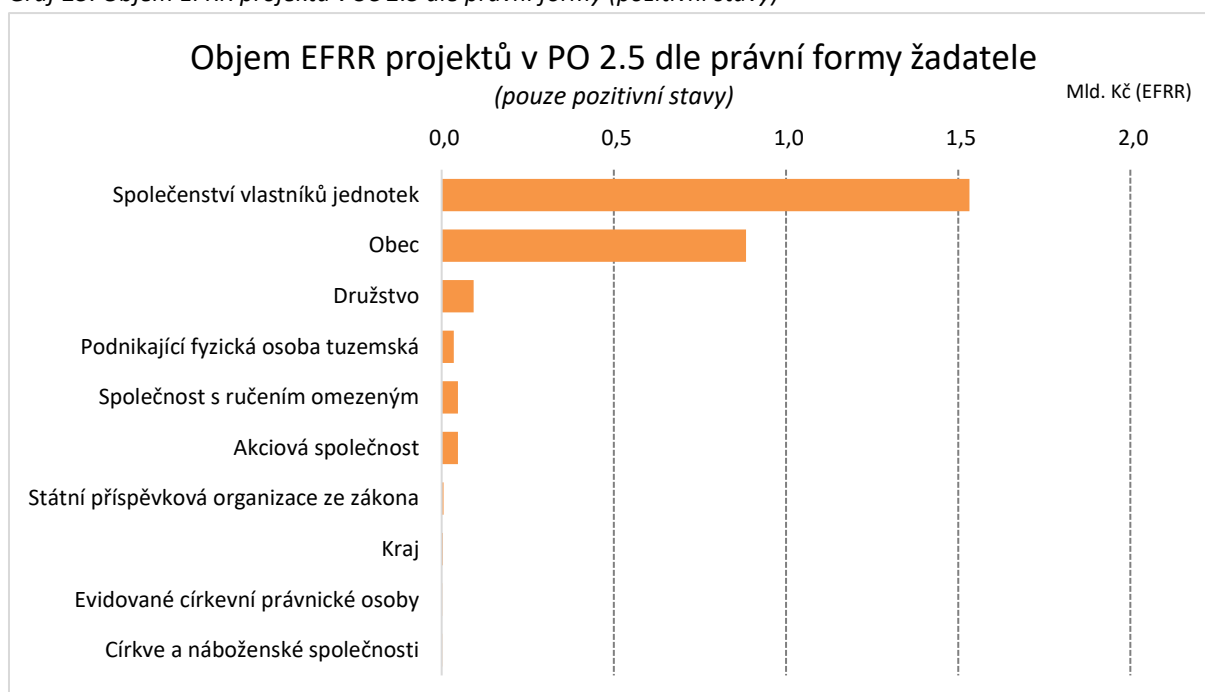
Tabulka 9: Věcné plnění SC 2.5

Věcné plnění SC 2.5 k 30. 4. 2018 - Kumulativní cílové hodnoty projektů							
Název indikátoru	Milník	Cíl Prog.	2018	2019	2020-2023	poměr k milníku	Poměr k Cílové hodnotě
			Projekty v kladných stavech				
			Projekty s vydaným PA (PP30+)				
36111 - Množství emisí primárních částic a prekurzorů sekundárních částic v rámci podpořených projektů (tuny za rok)	-	-	7 006	7 795	7 799	-	-
			6 760	7 239	7 240	-	-
36010 - Odhadované roční snížení emisí skleníkových plynů (Tuny ekvivalentu CO2/rok)	-	334993	94 500	287 559	290 736	-	86,8 %
			78 321	83 883	84 781	-	25,3 %
32401 - Počet domácností s lépe klasifikovanou spotřebou energie (Domácnosti)	28252	123000	27 937	31 644	32 503	99 %	26,4 %
			22 176	23 415	23 797	78 %	19,3 %
32402 - Počet domácností se sníženou spotřebou energie bez zlepšení klasifikace spotřeby energie (Domácnosti)	-	15429	409	416	429	-	2,8 %
			195	195	195	-	1,3 %

Věcné plnění SC 2.5 k 30. 4. 2018 - Kumulativní cílové hodnoty projektů							
32403 - Počet domácností, u kterých došlo ke změně zdroje energie (Domácnosti)	-	-	531	642	766	-	-
			218	262	285	-	-
32300 - Snížení konečné spotřeby energie u podpořených subjektů (GJ/rok)	-	-	820 140	950 932	989 978	-	-
			636 334	668 127	678 042	-	-
34800 - Výroba tepla z obnovitelných zdrojů (GJ/rok)	-	-	3 873	5 530	6 572	-	-
			1 748	2 024	2 615	-	-

Zdroj: MS2014+; v tabulce jsou uvedeny platné cílové hodnoty indikátorů, v připravené revizi je navrženo jejich snížení respektující navrženou realokaci prostředků

Graf 25: Objem EFRR projektů v SC 2.5 dle právní formy (pozitivní stavy)



Zdroj: MS2014+

### Hodnocení stavu uzavřených výzev v SC 2.5

V uzavřené 16. výzvě bylo celkem zaregistrováno 177 žádostí o podporu v souhrnném objemu 317,5 mil. Kč z EFRR, z toho kritériím vyhovělo 55 žádostí ve výši 111 mil. Kč. Zamítnuto nebo staženo žadateli bylo ve výzvě 120 žádostí. Důvodem k zamítnutí nebo stažení žádosti byla nemožnost opravy žádosti v 16. výzvě a vyhlášení 37. výzvy. V rámci této výzvy je poskytována vyšší míra podpory a také zde došlo k úpravě podmínek v oblasti administrace, nadále není vyžadována CBA. Byla navýšena i míra možné podpory a mezi uznatelné náklady byly začleněny i některé stavební práce (např. opravy hydroizolace, statiky bytového domu, úpravy balkónů a lodžii) související s provedeným zateplením. Nicméně vzhledem k celkové alokaci tohoto SC je zřejmé, že tímto tempem bude složité vyčerpat veškeré alokované prostředky. Z důvodu těchto úprav byla výzva č. 16 uzavřena. Ve 37. výzvě IROP se koncem prvního čtvrtletí roku 2017 nacházelo v kladných stavech 417 žádostí v objemu 840 mil. Kč z EFRR. V polovině roku 2017 byly ve 37. výzvě přijaty projekty zahrnující téměř 20 % alokace výzvy. Během pěti měsíců od vyhlášení 37. výzvy byly přijaty projekty ve dvojnásobném objemu příspěvku z EFRR než za sedm měsíců trvání 16. výzvy. Průměrná výše podpory stoupla z 26,6 % v 16. výzvě na 32 % v 37. výzvě. Výzva byla

ukončena v listopadu 2017 a výše uvedené premisy byly potvrzeny. V květnu 2018 se ve výzvě nachází již 832 projektů v objemu 1.6 mld. Kč (EFRR) s vydaným PA o poskytnutí podpory a dalších 278 projektů v objemu 640 mil. Kč je v současnosti v procesu hodnocení. Na hodnocení 78. výzvy je příliš brzy, nicméně i zde dochází k setrvalému příjmu žádostí, v květnu 2018 bylo již přijato 90 žádostí v objemu 200 mil. Kč (EFRR).

### **Bariéry plnění SC 2.5**

Jako hlavní faktory působící na pomalé plnění výzev lze identifikovat malé povědomí vlastníků bytových domů o možnostech podpory a limitovanou administrativní kapacitu na straně ZS. K 1. 7. 2016 byl na CRR ustanoven tým specialistů, kteří se zabývají pouze žádostmi a konzultacemi v SC 2.5 a zároveň byl k 1. 9. 2016 přijat metodik pro SC 2.5. Tento krok byl ze strany zástupců žadatelů jednoznačně přivítán. Dále ŘO IROP ve spolupráci s CRR pořádá semináře pro vlastníky bytových domů a plánuje další akce v oblasti publicity s cílem zvýšení informovanosti potenciálních žadatelů o možnostech čerpání podpory, a to i na základě úspěšně dokončených a vyplacených projektů. Semináře jsou zaměřeny hlavně na oblasti, ve kterých je patrný nízký zájem o podporu.

Jednou z významných bariér čerpání jsou povinnosti vyplývající z Metodického pokynu pro oblast zadávání zakázek pro programové období 2014–2020. Většina vlastníků bytových domů (společenství vlastníků jednotek, bytová družstva, fyzické osoby) v České republice nejsou zadavateli podle zákona o zadávání veřejných zakázek, a proto nemají se zadáváním veřejných zakázek zkušenosti. Tato nutnost zadávat veřejné zakázky je od podání žádosti o podporu odrazuje. Značným zjednodušením by bylo navýšení limitu zakázky malé hodnoty pro žadatele, kteří nespádají do režimu zákona o veřejných zakázkách, na 20 mil. Kč. ŘO IROP vnesl v rámci připomínkového řízení k revizi zmíněného metodického pokynu požadavek na uvedené navýšení limitu. Připomínka byla akceptována a byla zapracována do revize Metodického pokynu.

Dalšími bariérami v čerpání jsou omezení vyplývající z určení příjemců podpory a z definice bytového domu v programovém dokumentu IROP. V programovém dokumentu IROP jsou definováni příjemci jako „vlastníci bytových domů a společenství vlastníků jednotek (SVJ) – budovy se čtyřmi a více byty, kromě fyzických osob nepodnikajících“. Tato definice příjemců neumožňuje podpořit zhruba 10 % bytových domů v České republice. Jedná se o bytové domy, které jsou ve správě bytového družstva, které bylo původním vlastníkem, a kde je zároveň už určitá část bytů převedena z vlastnictví bytového družstva do soukromého vlastnictví. Podle platné legislativy nelze do snížení podílu vlastnictví bytového družstva pod určitou hranici založit SVJ, které by mohlo být žadatelem.

## 5 PŘEHLED A ANALÝZA VYBRANÝCH SPECIFICKÝCH CÍLŮ S IDENTIFIKOVANÝM PŘEVISEM POPTÁVKY ZE STRANY ŽADATELŮ

### 5.1 PRIORITNÍ OSA 1: KONKURENCESCHOPNÉ, DOSTUPNÉ A BEZPEČNÉ REGIONY

#### 5.1.1 SPECIFICKÝ CÍL 1.2: ZVÝŠENÍ PODÍLU UDRŽITELNÝCH FOREM DOPRAVY

- Příjemci: kraje, obce, dobrovolné svazky obcí, organizace zřizované nebo zakládané kraji, organizace zřizované nebo zakládané obcemi, organizace zakládané nebo zřizované dobrovolnými svazky obcí, provozovatelé dráhy nebo drážní dopravy podle zákona č. 266/1994 Sb., o drahách; Ministerstvo dopravy ČR, subjekty zajišťující dopravní obslužnost, uvedené v §8 odst. 1 zákona č. 194/2010 Sb., o veřejných službách v přepravě cestujících a o změně dalších zákonů, tedy stát, kraje a obce, pokud poskytují veřejné služby v přepravě cestujících samy, a dopravci na základě smlouvy o veřejných službách v přepravě cestujících.
- Podporované aktivity
  - Terminály
  - Telematika
  - Bezpečnost
  - Nízkoemisní a bezemisní vozidla a související plnicí a dobíjecí stanice
  - Cyklodoprava
- Rozdělení alokace
  - 59 % integrované nástroje
  - 41 % individuální projekty

Údaje o výzvách a alokaci SC 1.2 (EFRR)		
Alokace SC (Kurz 25,471 CZK/EUR)		13 037 238 253 Kč
Stav	Název vyhlášené výzvy IROP	Alokace výzvy EFRR/požadavek projektů
Vyhlášené výzvy	18. výzva IROP - Podpora bezpečnosti dopravy a cyklodopravy (U)	1 036 068 945 Kč
	20. výzva IROP - Nízkoemisní a bezemisní vozidla (U)	2 765 572 832 Kč
	22. výzva IROP - Telematika pro veřejnou dopravu (U)	220 942 908 Kč
	24. výzva IROP - Výstavba a modernizace přestupních terminálů (U)	722 019 867 Kč
	50. výzva IROP – Udržitelná doprava (ITI)	5 912 241 050 Kč
	51. výzva IROP – Udržitelná doprava (IPRÚ)	2 533 000 000 Kč
	72. výzva IROP - Cyklodoprava I. - SC 1.2 (U)	250 000 000 Kč
	73. výzva IROP - Výstavba a modernizace přestupních terminálů II (U)	569 500 000 Kč
Alokace vyhlášených výzev		14 009 345 603 Kč
Do konce roku 2018 nejsou plánované další výzvy		
Disponibilní objem prostředků nad rámec vyhlášených a plánovaných výzev:		-972 107 349 Kč

Záporná disponibilní alokace je způsobena změnou kurzu CZK/EUR a navýšením alokace 72. výzvy, které bude sloužit k mírnému přezávazkování dané aktivity.

## Stav SC 1.2

Z důvodů zpoždění vyhlášení výzev IN se hodnocení SC týká zejména individuálních projektů a výzev, které zauímají přibližně 41 % alokace. Do května 2018 bylo v tomto SC vyhlášeno celkem osm výzev. Jednalo se o šest kolových výzev a dvě výzvy IN. 18. výzva IROP byla vyhlášena 11. 12. 2016 a uzavřena již 29. 4. 2016. 20. výzva IROP byla vyhlášena 21. 1. 2016 a uzavřena byla 29. 7. 2016. 22. výzva IROP byla vyhlášena 11. 2. 2016 a uzavřena 30. 6. 2016. 24. výzva IROP byla vyhlášena 7. 3. 2016 a uzavřena 2. 9. 2016. 50. a 51. výzva IROP jsou určeny IN. Jak ukazuje Tabulka 10, tak v aktivitách Bezpečnost a Cyklodoprava (18. výzva), Telematika (22. výzva) a Nízkoemisní a bezemisní vozidla (20. výzva) byl převis poptávky nad alokaci individuálních výzev, což je v souladu s původními odhady. Další zkoumání absorpční kapacity je tudíž bezpředmětné, což můžeme říci i o aktivitě Terminály, jejíž nenaplnění v první výzvě lze, dle odezvy potencionálních žadatelů, přičíst složitosti přípravy podobných projektů. Poslední dvě výzvy, s pořadovými čísly 72. a 73., byly vyhlášeny a uzavřeny během roku 2017 a jako v předchozích případech došlo k překročení jejich alokace.

Tabulka 10: Údaje o projektech a alokaci SC 1.2

Údaje o projektech a alokaci SC 1.2 (EFRR)							
Alokace SC		Projekty s vydaným PA			Projekty v kladném stavu		
Název vyhlášené výzvy IROP	Alokace výzvy EFRR	Počet	Vázané Prostředky	Podíl vázaných prostředků	Počet	Vázané Prostředky	Podíl vázaných prostředků
18. výzva IROP - Podpora bezpečnosti dopravy a cyklodopravy (U)	1 072 020 000 Kč	128	1 036 068 945 Kč	97 %	128	1 036 068 945 Kč	97 %
20. výzva IROP - Nízkoemisní a bezemisní vozidla (U)	2 776 914 810 Kč	26	2 765 572 832 Kč	100 %	26	2 765 572 832 Kč	100 %
22. výzva IROP - Telematika pro veřejnou dopravu (U)	223 444 770 Kč	15	220 942 908 Kč	99 %	15	220 942 908 Kč	99 %
24. výzva IROP - Výstavba a modernizace přestupních terminálů (U)	1 088 000 000 Kč	35	722 019 867 Kč	66 %	35	722 019 867 Kč	66 %
50. výzva IROP – Udržitelná doprava (ITI)	5 912 241 050 Kč	29	1 513 680 118 Kč	26 %	69	2 900 117 723 Kč	49 %
51. výzva IROP – Udržitelná doprava (IPRÚ)	2 533 000 000 Kč	17	673 893 375 Kč	27 %	43	1 010 072 833 Kč	40 %
72. výzva IROP - Cyklodoprava II - SC 1.2 (U)	250 000 000 Kč	0	0 Kč	0 %	54	601 364 880 Kč	241 %
73. výzva IROP - Výstavba a modernizace přestupních terminálů II (U)	569 500 000 Kč	0	0 Kč	0 %	33	683 744 371 Kč	120 %
<b>Alokace vyhlášených výzev:</b>	<b>14 425 120 630 Kč</b>	<b>250</b>	<b>6 932 178 046 Kč</b>	<b>48 %</b>	<b>403</b>	<b>9 939 904 360 Kč</b>	<b>69 %</b>
<b>Podíl vázaných na alokaci Specifického cíle:</b>		<b>53 %</b>			<b>76 %</b>		

Zdroj: MS2014+

Z prostředků vyčleněných pro individuální výzvy jsou již nyní v projektech s PA zazávazkovány na 100 % prostředky všech aktivit, s výjimkou aktivity Terminály. V té je v současnosti nadpoloviční část prostředků alokována pod vydanými PA (úspěšná 24. výzva „Výstavba a modernizace přestupních terminálů“ uzavřená v září 2017). Zbývající část prostředků pro individuální projekty (570 mil. Kč z EFRR) byla k dispozici v 73. výzvě „Výstavba a modernizace přestupních terminálů II“, která byla otevřena v roce 2017. Po uzavření hodnocení projektů ve výzvě v roce 2018 budou všechny prostředky vyčerpány, neboť ve výzvě nastal převis projektů o více než 100 % a průběžné výsledky hodnocení naznačují úspěšnost projektů nad alokací výzvy.

Tabulka 11: Věcné plnění SC 1.2

Věcné plnění SC 1.2 k 13. 3. 2018 - Kumulativní cílové hodnoty projektů									
Název indikátoru	Milník	Cíl Prog.	2018	2019	2020-2023	poměr k milníku	Poměr k Cílové hodnotě		
			Projekty v kladných stavech						
			Projekty s vydaným PA (PP30+)						
76100 - Délka nově vybudovaných cyklostezek a cyklotras (km)	-	225	323,2	406,3	415,6	-	184,7 %		
			73	73	73	-	32,4 %		
76200 - Délka rekonstruovaných cyklostezek a cyklotras (km)	-	50	4	7	7	-	14,4 %		
			1	1	1	-	1,2 %		
36111 - Množství emisí primárních částic a prekurzorů sekundárních částic v rámci podpořených projektů (tuny za rok)	-	-	20	23	25	-	-		
			17	17	17	-	-		
74801 - Počet nově pořízených vozidel pro veřejnou dopravu (Vozidla)	177	620	490	511	555	277 %	89,5 %		
			422	429	446	238 %	71,9 %		
75201 - Počet nových nebo rekonstruovaných přestupních terminálů ve veřejné dopravě (Terminály)	28	100	37	53	60	132 %	60,0 %		
			29	29	30	104 %	30,0 %		
76401 - Počet parkovacích míst pro jízdní kola (Parkovací místa)	-	5600	3 118	4 601	4 992	-	89,1 %		
			2 066	2 066	2 066	-	36,9 %		
75001 - Počet realizací vedoucích ke zvýšení bezpečnosti v dopravě (Realizace)	-	60	142	177	182	-	303,3 %		
			118	118	118	-	196,7 %		
74001 - Počet vytvořených parkovacích míst (Parkovací místa)	-	8000	2 205	3 570	4 048	-	50,6 %		
			1 860	1 860	1 860	-	23,3 %		
70401 - Počet zařízení a služeb pro řízení dopravy (ks)	-	20	16	22	22	-	110,0 %		
			12	16	16	-	80,0 %		

Zdroj: MS2014+

## Příklady vzorových projektů SC 1.2

### Aktivita Bezpečnost

**Název projektu:** Bezbariérové chodníky a přechody pro chodce ve Studénce

**Registrační číslo:** CZ.06.1.37/0.0/0.0/15\_016/0000859

**Objem prostředků z EFRR:** 11 036 152,9 Kč (85 % CZV)

**Žadatel:** Město Studénka

**Stav projektu:** PP41 - Projekt finančně ukončen ze strany ŘO

Projekt řeší úpravu bezbariérových chodníků a přechodů pro chodce ve Studénce. Chodníky a přechody se nachází v ulici Bezručova, 2. května, Nádražní, Butovická a Poštovní. Stávající chodníky nesplňují vyhlášku o bezbariérovosti, i z hlediska bezpečnosti lze situaci označit jako značně nevyhovující. Špatný stav a nedostatek přechodů pak způsobují velké bezpečnostní riziko.



## Aktivita Cyklodoprava

**Název projektu:** Cyklostezka podél I/38, Havlíčkův Brod, Masarykova

**Registrační číslo:** CZ.06.1.37/0.0/0.0/15\_016/0000803

**Objem prostředků z EFRR:** 15 418 679,2 Kč KČ (85 % CZV)

**Žadatel:** Město Havlíčkův Brod

**Stav projektu:** PP41 - Projekt finančně ukončen ze strany ŘO

Projekt je zaměřen na vybudování nové stezky pro cyklisty a chodce se smíšeným provozem podél silnice I/38 v Havlíčkově Brodě. Nová cyklostezka bude přínosem pro bezpečnost dopravního provozu na okolních místních komunikacích, jelikož cyklisté budou svedeni na novou stezku. Projekt podpoří a usnadní rozvoj nemotorové dopravy a dopravního spojení. Stezka je navržena s ohledem na požadavky zabezpečující bezbariérové užívání.



## Aktivita Nízkoemisní a bezemisní vozidla

**Název projektu:** Nákup CNG autobusů pro MHD Brno - I. etapa

**Registrační číslo:** CZ.06.1.37/0.0/0.0/16\_022/0000728

**Objem prostředků z EFRR:** 15 418 679,2 Kč (85 % CZV)

**Žadatel:** Dopravní podnik města Brna, a.s.

**Stav projektu:** PP41 - Projekt finančně ukončen ze strany ŘO

Předmětem projektu je pořízení 23 plně bezbariérových kloubových autobusů s pohonem na zemní plyn splňující emisní normu EURO 6, které nahradí dieselové autobusy nižších emisních tříd EURO 2 (12 vozů), EURO 3 (pět vozů) a EURO 4 (šest vozů). CNG autobusy budou nasazovány na všech autobusových dopravních linkách, které žadatel provozuje na území města Brna a v zájmové oblasti. Realizací projektu dojde k poklesu emisí o 10,507 tun za rok.



## Aktivita Telematika pro veřejnou dopravu

**Název projektu:** Odbavení cestujících ve vozidlech MHD v DPO prostřednictvím bezkontaktních bankovních platebních karet

**Registrační číslo:** CZ.06.1.37/0.0/0.0/16\_025/0001165

**Objem prostředků z EFRR:** 10 519 646,8 Kč (85 % CZV)

**Žadatel:** Dopravní podnik Ostrava a.s.

**Stav projektu:** PP41 – Projekt finančně ukončen ze strany ŘO

Předmětem projektu je rozšíření odbavovacího systému ve vozidlech MHD společnosti Dopravní podnik Ostrava a.s. o systém odbavení pomocí bezkontaktních bankovních karet. A také pořízení nového vybavení pro revizory společně s tvorbou potřebného softwarového řešení.



## Aktivita Terminály a parkovací systémy

**Název projektu:** Dopravní a přestupní terminál Rychnov nad Kněžnou

**Registrační číslo:** CZ.06.1.37/0.0/0.0/16\_029/0001933

**Objem prostředků z EFRR:** 9 536 811,3 (85 % CZV)

**Žadatel:** Město Rychnov nad Kněžnou

**Stav projektu:** PP41 - Projekt finančně ukončen ze strany ŘO

Projekt řeší výstavbu přestupního terminálu v Rychnově nad K., jehož realizací se očekává zvýšení podílu udržitelných forem dopravy. Nový přestupní terminál bude navázán na stávající vlakovou stanici a umožní tak rychlý, plynulý a především bezpečný přestup mezi různými formami dopravy, a to jak veřejné hromadné dopravy, tak individuální automobilové dopravy, cyklo dopravy či pěší dopravy. Žadatel si je vědom potenciačních rizik (analýza rizik) a definoval patřičná opatření k jejich eliminaci.



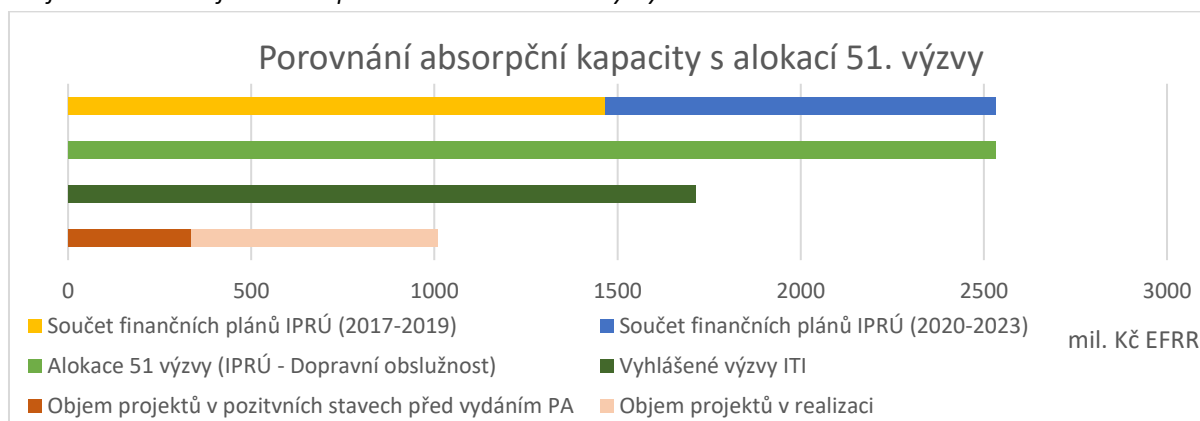


### 5.1.1.1 ITI a IPRÚ

- Zdrojová data: strategie IN a údaje o výzvách v MS2014+
- Indikativní alokace aktivity: 8 447 mil. Kč

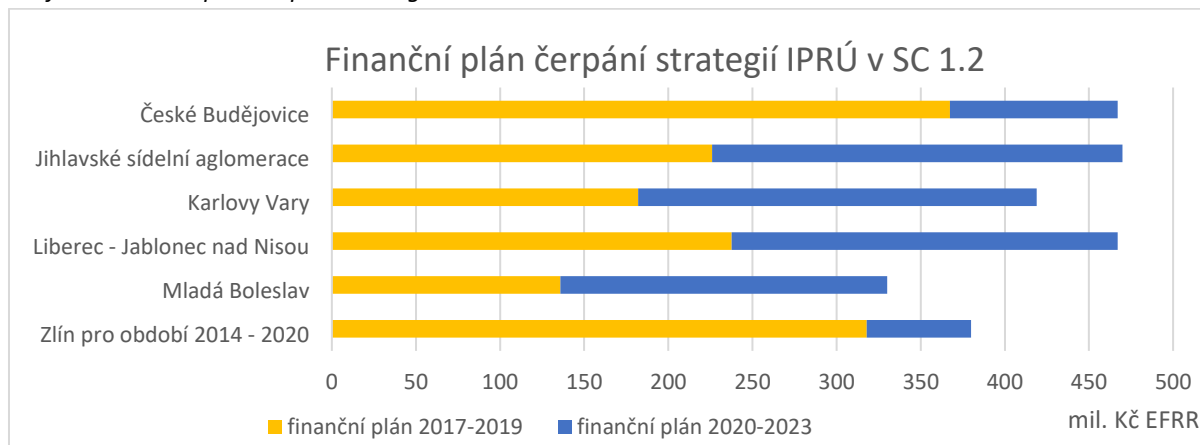
Odhad absorpční kapacity vychází z věcných a finančních plánů jednotlivých strategií a dat o projektech v MS2014+. Integrované nástroje tvoří cca 59 % alokace SC 1.2. Na Grafech 26 a 29 je vidět, že většina strategií počítá do konce roku 2019 s pomalejším náběhem čerpání, výjimkou je IPRÚ Zlín a IPRÚ České Budějovice, které do konce roku 2019 počítají s vyčerpáním více jak 80 % své alokace pro SC 1.2. V současné době mají PA vydány projekty v objemu téměř 700 mil. Kč a dalších 300 mil. Kč se nachází v podaných a hodnocených žádostech.

Graf 26: Porovnání finančního plánu IPRÚ s alokací 51. výzvy



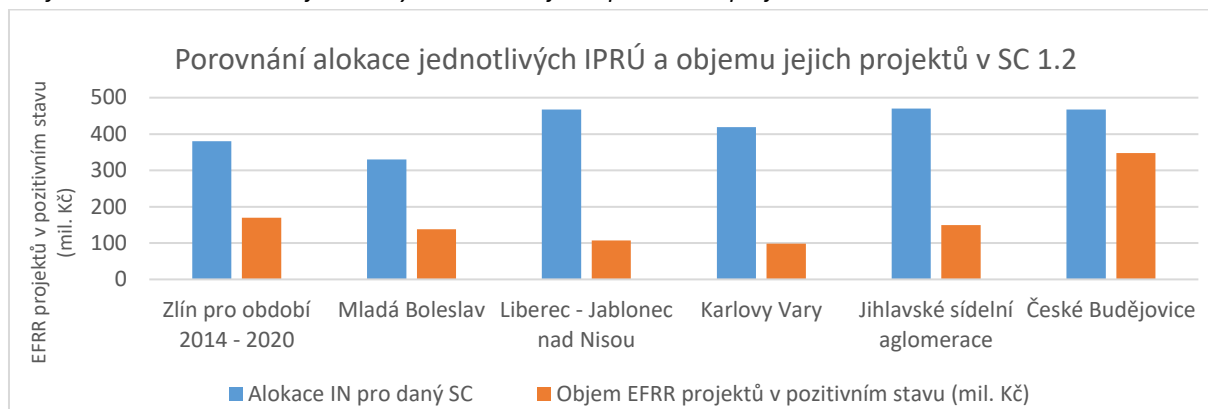
Zdroj: MS2014+

Graf 27: Finanční plán čerpání strategií IPRÚ v SC 1.2



Zdroj: MS2014+

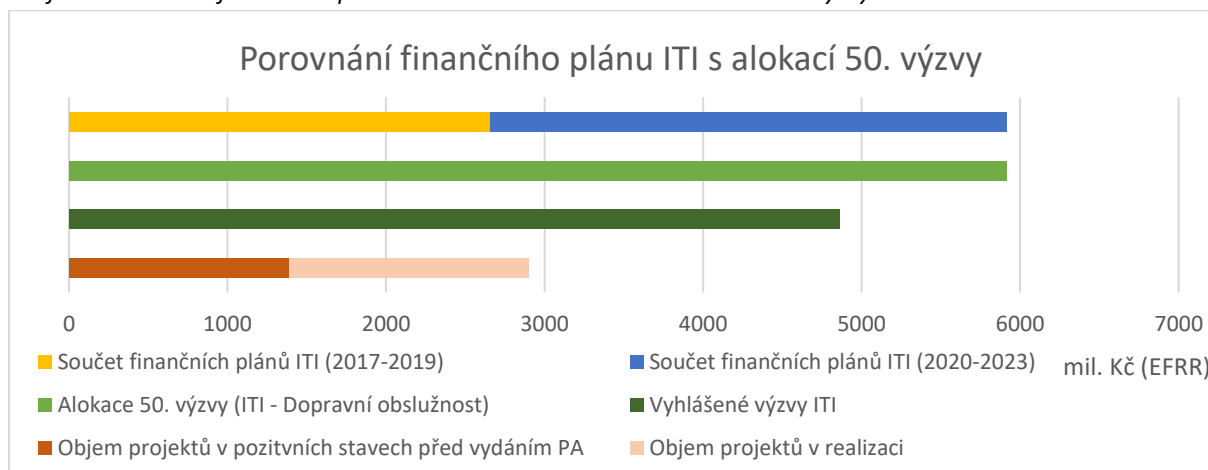
Graf 28: Porovnání alokace jednotlivých IPRÚ a objemu pozitivních projektů v SC 1.2



Zdroj: MS2014+

Alokace vyhlášené výzvy ŘO IROP pro IPRÚ odpovídá absorpční kapacitě uvedené ve strategiích (viz. Graf 26). Oproti Analýze za minulý rok došlo pouze ke kosmetickým úpravnám na straně strategií, a proto je tento SC spolu s SC 2.4 jediný, ve kterém projevily zájem o čerpání všechny IPRÚ, stejně tak je vedle SC 2.4 tento SC jediný, kde jsou ve všech IPRÚ podané projekty, přičemž v celkové alokaci má největší zájem IPRÚ České Budějovice.

Graf 29: Porovnání finančního plánu ITI na období 2017-2018 s alokací 50. výzvy



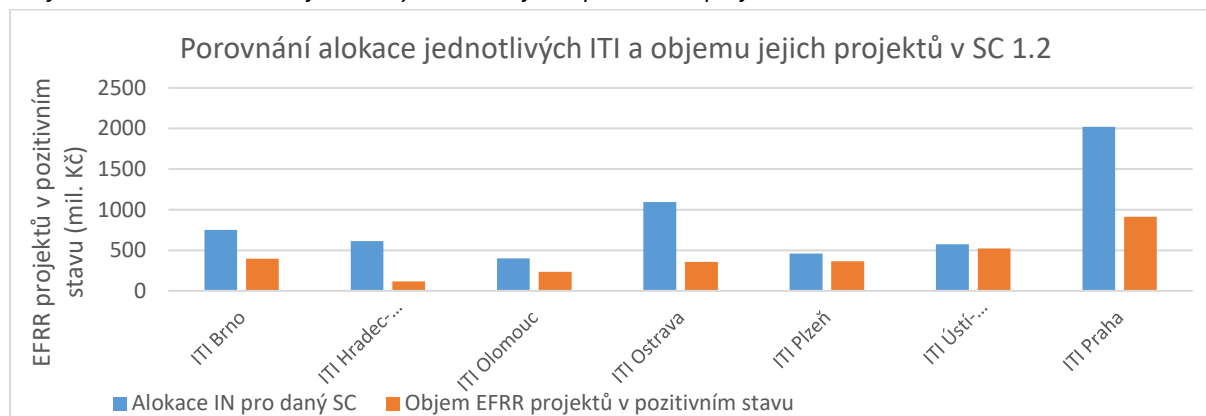
Zdroj: MS2014+

Graf 30: Finanční plán čerpání strategií ITI v SC 1.2



Zdroj: MS2014+

Graf 31: Porovnání alokace jednotlivých ITI a objemu pozitivních projektů v SC 1.2



Zdroj: MS2014+

Alokace vyhlášené výzvy ŘO pro ITI odpovídá absorpční kapacitě uvedené ve strategiích (Graf 29). Oproti Analýze z minulého roku došlo pouze ke kosmetickým úpravám na straně strategií, a proto, stejně jako v případě IPRÚ, je tento SC společně s SC 2.4 stále jediným SC, ve kterém projevily zájem o čerpání všechny ITI. Na Grafu 30 je vidět, že většina strategií počítá do konce roku 2019 s vyčerpáním většiny své alokace. Pouze ITI Praha do konce roku 2019 počítá s vyčerpáním cca 25 % své alokace. Stejně jako v případě IPRÚ i zde jsou již ve všech ITI podané projekty a v celkovém součtu za všechny ITI mají právní akt vydány projekty v objemu cca 1,5 mld. Kč (EFRR).

### Bariéry plnění SC

Zásadním faktorem ovlivňujícím pokrok v oblasti finančního i věcného plnění tohoto specifického cíle byla skutečnost, že výzvy nositelů ITI/IPRÚ a ZS ITI nebyly vyhlášovány již během roku 2016. To vzhledem k faktu, že v rámci SC náleží IN 59 % alokace, celý proces plnění velmi zpomalilo. Dopad tohoto faktoru stabilizovalo schválení strategií IN a následné průběžné vyhlásování výzev IN na přelomu 2016/2017. V oblasti integrovaných nástrojů ITI a IPRÚ, pro které ŘO IROP vyhlásil rámcové výzvy č. 50 a 51 pro všechny aktivity SC 1.2, probíhá plynule vyhlásování podvýzev.

V případě výzvy č. 24 zaměřené na výstavbu a modernizaci přestupních terminálů mohl být nižší zájem potenciálních příjemců způsoben podporou této aktivity v minulém programovém období (a s tím související saturace poptávky).

Mezi významné bariéry čerpání patří průtahy při realizaci výběrových řízení na stavební práce, související, mimo jiné, se zahlcením sektoru stavebnictví v letech 2017 a 2018. A také nedodržování plánovaných harmonogramů ze strany zhotovitelů.

Specifickou bariérou pro aktivitu nákupu bezemisních vozidel jsou průtahy při realizaci výběrových řízení na dodávky vozidel. Nakolik bude bariérou potenciální zahlcení dodavatelů, výrobců CNG autobusů, elektrobusů a trolejbusů, či nedodržování plánovaných harmonogramů, se ukáže v druhé polovině roku 2018.

Mezi významnou bariérou čerpání patří v aktivitě Telematika průtahy při realizaci výběrových řízení na dodávky specifických telematických systémů a s tím související nedodržování plánovaných harmonogramů ze strany dodavatelů.

V aktivitě Terminály a parkovací systémy je specifickou bariérou čerpání nastavení podmínek veřejné podpory – povinný motivační účinek projektů odkládající vyhlášení výběrového řízení na hlavní aktivity projektu po podání žádosti o podporu, dále povinnost vlastnictví nemovitostí tvořících infrastrukturu terminálu nebo parkovacího systému či povinnost zajištění otevřeného nediskriminačního provozu terminálu nebo parkovacího systému po celou dobu udržitelnosti.

### 5.1.2 SPECIFICKÝ CÍL 1.3: ZVÝŠENÍ PŘIPRAVENOSTI K ŘEŠENÍ A ŘÍZENÍ RIZIK A KATASTROF

- Příjemci: MV- GŘ HZS ČR, Hasičské záchranné sbory (HZS) krajů, záchranný útvar HZS, obce, které zřizují jednotky požární ochrany (§29 zákona č. 133/1985 sb., o požární ochraně) – jednotky sboru dobrovolných hasičů kategorie II a III (podle přílohy zákona o požární ochraně), Policejní prezidium ČR, krajská ředitelství Policie ČR, kraje (kromě hl. m. Prahy) jako zřizovatelé zdravotnické záchranné služby krajů, organizační složky státu a jimi zřizované nebo zakládané organizace, které zajišťují vzdělávání a výcvik složek integrovaného záchranného systému (IZS), státní organizace, které zřizují jednotku HZS podniku s územní působností
- Podporované aktivity:
  - Zajištění adekvátní odolnosti s důrazem na přizpůsobení se změnám klimatu a novým rizikům
  - Posílení vybavení základních složek IZS technikou a věcnými prostředky k zajištění připravenosti základních složek IZS v exponovaných územích s důrazem na přizpůsobení se změnám klimatu a novým rizikům
  - Modernizace vzdělávacích a výcvikových středisek pro základní složky IZS (simulátory, тренаžéry, polygony, apod. a jejich vybavení), zaměřených na rozvoj specifických dovedností a součinnost základních složek IZS při řešení mimořádných událostí
- Rozdělení alokace
  - pouze individuální projekty

Údaje o výzvách a alokaci SC 1.3 (EFRR)		
<b>Alokace SC (Kurz 25,471 CZK/EUR)</b>		<b>3 834 685 845 Kč</b>
<b>Stav</b>	<b>Název vyhlášené výzvy IROP</b>	<b>Alokace výzvy EFRR</b>
<b>Vyhlášené výzvy</b>	<b>19. výzva IROP - Technika pro IZS (U)</b>	<b>1 521 815 011 Kč</b>
	<b>27. výzva IROP - Vzdělávací a výcviková střediska (U)</b>	<b>869 432 325 Kč</b>
	<b>36. výzva IROP - Stanice IZS (U)</b>	<b>1 780 266 190 Kč</b>
	<b>Alokace vyhlášených výzev</b>	<b>4 171 513 526 Kč</b>
	<b>Alokace zbývající k vyhlášení</b>	<b>-336 817 396 Kč</b>
<b>Do konce roku 2018 nejsou plánované další výzvy</b>		
<b>Disponibilní objem prostředků nad rámec vyhlášených a plánovaných výzev:</b>		<b>-336 817 396 Kč</b>

Záporná disponibilní alokace je způsobena mírným přezávazkovaním 19. výzvy a změnou kurzu CZK/EUR.

#### Stav SC 1.3

Ve specifickém cíli byly vyhlášeny tři průběžné výzvy. Každá výzva k předkládání projektových žádostí o podporu představuje vždy jednu aktivitu specifického cíle, která byla vyhlášena se 100 % finančních prostředků určených na danou aktivitu. Objem finančních prostředků určených na jednotlivé aktivity je explicitně dán indikativní alokací uvedenou v Programovém dokumentu IROP. Tři vyhlášené výzvy tak představují kumulativně celkovou alokaci specifického cíle a vyhlášení dalších výzev není plánováno. Vyhlášený byly tyto výzvy:

- 19. výzva IROP „Technika pro integrovaný záchranný systém“ zaměřená na aktivitu Posílení vybavení základních složek IZS v exponovaných územích s důrazem na přizpůsobení se změnám klimatu a novým rizikům“ (indikativní alokace 36 % SC).
- 27. výzva IROP „Vzdělávací a výcviková střediska integrovaného záchranného systému“ zaměřená na aktivitu Modernizace vzdělávacích a výcvikových středisek pro základní složky IZS (simulátory, тренаžery polygony apod. a jejich vybavení), zaměřených na rozvoj specifických dovedností a součinnost základních složek IZS při řešení mimořádných událostí (indikativní alokace 21 % SC).

- 36. výzva IROP „Stanice integrovaného záchranného systému“ zaměřená na aktivitu Zajištění adekvátní odolnosti s důrazem na přizpůsobení se změnám klimatu a novým rizikům (indikativní alokace 43 % SC).

Souběžně s výzvami ve SC 1.3 probíhá národní program „Dotace pro jednotky SDH obcí“, který se svým zaměřením částečně překrývá s aktivitami IROP zaměřenými na techniku a požární zbrojnice. Vzhledem k dlouhodobému stavu financování jednotek SDH a nastavení národního programu nedošlo ke snížení absorpčních kapacit ani ke snížení zájmu potenciálních žadatelů o podporu.

Tabulka 12: Údaje o projektech a alokaci SC 1.3

Údaje o projektech a alokaci SC 1.3 (EFRR)								
Alokace SC		4 140 153 930 Kč		Projekty s vydaným PA			Projekty v kladném stavu	
Název vyhlášené výzvy IROP	Alokace výzvy EFRR	Počet	Vázané prostředky	Podíl vázaných prostředků	Počet	Vázané prostředky	Podíl vázaných prostředků	
19. výzva IROP - Technika pro IZS (U)	1 521 815 011 Kč	167	1 521 804 726 Kč	100 %	167	1 521 804 726 Kč	100 %	
27. výzva IROP - Vzdělávací a výcviková střediska (U)	869 432 325 Kč	19	838 932 508 Kč	96 %	21	1 039 854 160 Kč	120 %	
36. výzva IROP - Stanice IZS (U)	1 780 266 190 Kč	77	1 770 933 590 Kč	99 %	94	1 954 335 808 Kč	110 %	
Alokace vyhlášených výzev:	4 171 513 526 Kč	263	4 131 670 824 Kč	99 %	282	4 515 994 694 Kč	108 %	
<b>Podíl vázaných prostředků na alokaci specifického cíle:</b>		<b>108 %</b>			<b>118 %</b>			

Zdroj: MS2014+

Tabulka 13: Věcné plnění SC 1.3

Věcné plnění SC 1.3 k 30. 4. 2018- Kumulativní cílové hodnoty projektů							
Název indikátoru	Milník	Cíl Prog.	2018	2019	2020-2023	poměr k milníku	Poměr k Cílové hodnotě
			Projekty v kladných stavech				
			Projekty s vydaným PA (PP30+)				
57001 - Počet nové techniky a věcných prostředků složek IZS (Sety)	-	913	154	357	380	-	41,6 %
			149	351	351	-	38,4 %
57501 - Počet nových a modernizovaných objektů sloužících složkám IZS (Objekty)	28	86	28	148	202	721 %	234,9 %
			14	27	29	104 %	33,7 %
57530 - Připravenost složek IZS (Osoby)	-	71200	78 108	106 400	150 138	-	210,9 %
			0	0	0	-	0,0 %

Zdroj: MS2014+

### Technika pro IZS

(Posílení vybavení základních složek IZS technikou a věcnými prostředky k zajištění připravenosti základních složek IZS v exponovaných územích s důrazem na přizpůsobení se změnám klimatu a novým rizikům)

Vzhledem k mimořádnému zájmu ze strany žadatelů o nabízené prostředky a následnému vyčerpání alokace musela být výzva předčasně uzavřena již 13. 6. 2016. Ve výzvě bylo zaregistrováno 355 projektových žádostí

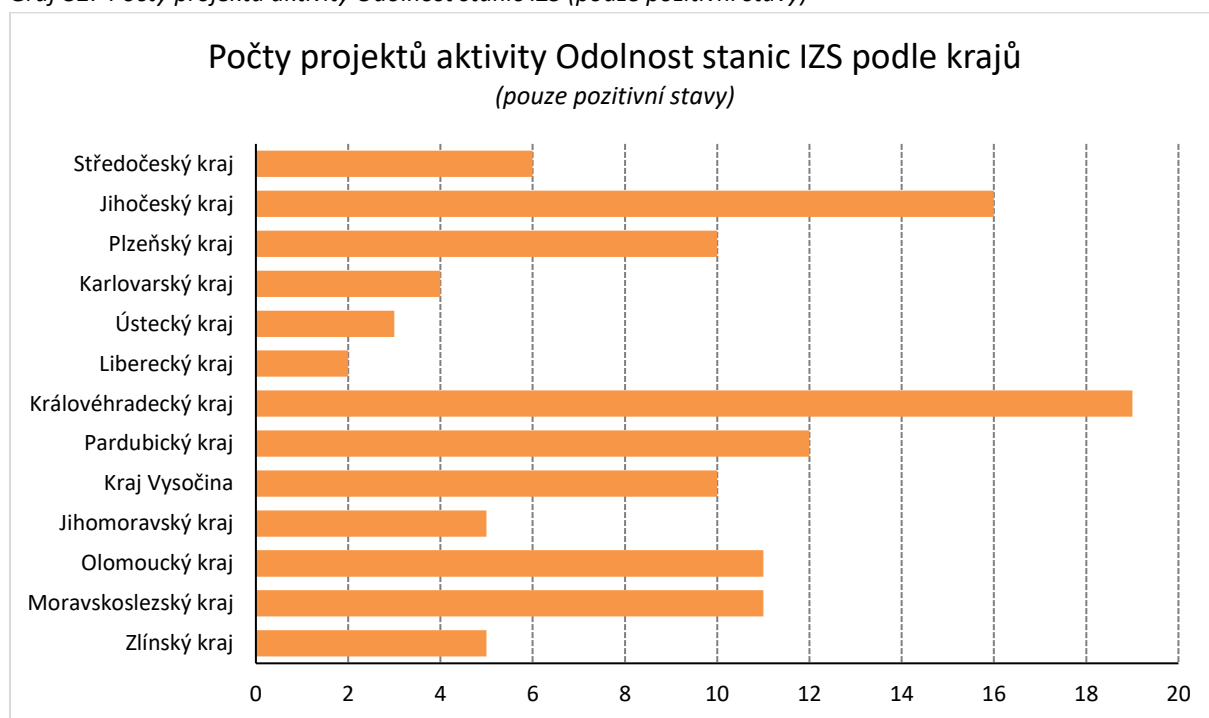
dosahujících v souhrnu výši 4,2 mld. Kč EFRR. V březnu 2017 bylo vydáno rozhodnutí o poskytnutí podpory u 167 projektů v celkovém objemu 1,5 mld. Kč EFRR. Závazek tedy dosáhl výše celé alokace aktivity. Velký zájem o získání podpory byl především ze strany žadatelů typu obcí, které zřizují jednotky SDH – jednotky požární ochrany kategorie II/III podle zákona č. 133/1985 Sb. o požární ochraně, a to i přes vznesené námitky na parametry podporované techniky a často deklarovaný nezájem ze strany žadatelů obcí. Vzhledem k výše uvedenému a k faktu, že existuje dostatek žádostí v zásobníku, kterým mohou být rozděleny v budoucnu uspořené prostředky, ŘO nepřistoupil k monitorování/zjišťování dalších absorpčních kapacit.

### Stanice IZS

*(Zajištění adekvátní odolnosti s důrazem na přizpůsobení se změnám klimatu a novým rizikům)*

Vzhledem k intenzitě zájmu ze strany žadatelů o nabízené prostředky a následnému vyčerpání alokace musela být výzva předčasně uzavřena již 8. 3. 2017. Ve srovnání s 19. výzvou IROP lze konstatovat větší zájem ze strany Policie ČR a krajů. V okamžiku uzavření výzvy bylo zaregistrováno celkem 151 projektů v objemu 2,96 mld. Kč příspěvku z EFRR. 77 projektů, v objemu 1 771 mil. Kč EFRR byl vydán PA. Vzhledem k výše uvedenému a k faktu, že existuje dostatek náhradních žádostí, kterým mohou být rozděleny v budoucnu uspořené prostředky, ŘO nepřistoupil k monitorování/zjišťování dalších absorpčních kapacit.

Graf 32: Počty projektů aktivity Odolnost stanic IZS (pouze pozitivní stavy)



Zdroj: MS2014+

### Vzdělávací a výcviková střediska IZS

*(Modernizace vzdělávacích a výcvikových středisek pro základní složky IZS (simulátory, trenažéry, polygony, apod. a jejich vybavení), zaměřených na rozvoj specifických dovedností a součinnost základních složek IZS při řešení mimořádných událostí.)*

- Zdrojová data: Seznam plánovaných projektů PP ČR, krajských ZZS a GRH HZS ČR
- Indikativní alokace aktivity: 869 mil. Kč

V rámci 28. výzvy IROP bylo k 15. 5. 2018 zaregistrováno 21 projektů, z nichž 19 byly vydány PA v objemu 838 mil. Kč EFRR. Veškeré projektové záměry předložené do výzvy musí vycházet z klíčových dokumentů Zajištění odolnosti a vybavenosti základních složek integrovaného záchranného systému – Policie ČR a Hasičského záchranného sboru ČR (včetně JSDH) v území, s důrazem na přizpůsobení se změnám klimatu a novým rizikům v

období 2014-2020 a Zajištění odolnosti a vybavenosti základních složek integrovaného záchranného systému – Krajských zdravotnických záchranných služeb v území, s důrazem na přizpůsobení se změnám klimatu a novým rizikům v období 2014-2020. V případě oprávněných příjemců krajů jako zřizovatelů zdravotnické záchranné služby krajů docházelo k aktualizacím výše zmíněného dokumentu, což zpožďovalo předkládání projektů, jelikož v případě aktualizace tohoto dokumentu je nutná revize celé výzvy. Dále byli žadatelé často vyzýváni k doplnění informací v rámci hodnocení žádosti o podporu, a to především u popisu projektu a zdůvodnění potřeby realizace projektu. Vzhledem k výše uvedenému a k faktu, že existuje dostatek žádostí v zásobníku, kterým mohou být rozděleny v budoucnu uspořené prostředky, ŘO nepřistoupil k monitorování/zjišťování dalších absorpčních kapacit.

### **Příklad projektu SC 1.3**

**Název projektu:** Technika pro jednotku SDH obce Opařany

**Registrační číslo:** CZ.06.1.23/0.0/0.0/15\_017/0000258

**Objem prostředků z EFRR:** 7 450 845,00 Kč (85 % CZV)

**Žadatel:** obec Opařany

**Stav projektu:** PP41 - Projekt finančně ukončen ze strany ŘO

Jednotka SDH obce Opařany byla vybavena dopravním automobilem jako specializovanou technikou pro odstraňování důsledků nadprůměrných sněhových srážek a masivních námraz. Tato jednotka obdržela i velkokapacitní požární cisternou na dopravu vody jako specializovanou techniku pro odstraňování důsledků spojených s extrémním suchem.



### **Bariéry plnění SC 1.3**

Vzhledem k převisu poptávky ve všech aktivitách SC nejsou známy žádné závažné bariéry plnění, nicméně jsou identifikovány dva méně významné faktory:

Studie proveditelnosti jsou z převážné většiny zpracovány projektovými kancelářemi, které často nekonzultovaly řešené problémy s uživateli výstupů, tedy složkami IZS. Studie proveditelnosti následně nevyhověly v dostačující míře požadavkům hodnocení.

V rámci plnění indikátoru „Počet nové techniky a věcných prostředků složek IZS“ nebude naplněna cílová hodnota ve výši 913 setů. Důvodem je velký počet podpořených projektů zaměřených na jednotky SDH obcí, ve kterých jsou předmětem pořízení cisternové automobilové stříkačky, které svou cenou až čtyřnásobně převyšují předpokládanou průměrnou cenu jednotky indikátoru – setu. V případě průběžné (nesoutěžní) výzvy je podpora poskytována v pořadí, v jakém byla žádost podána, pokud vyhoví kritériím hodnocení. Projekty Policie ČR a Zdravotnických záchranných služeb s vyšší mírou plnění hodnoty indikátoru se nacházejí v pořadí mimo alokaci výzvy. Tento faktor zásadním způsobem ovlivní (ne)dosažení cílové hodnoty sledovaného indikátoru.



## 5.2 PRIORITY OSA 2: ZKVALITNĚNÍ VEŘEJNÝCH SLUŽEB A PODMÍNEK ŽIVOTA PRO OBYVATELE REGIONŮ

### 5.2.1 SPECIFICKÝ CÍL 2.2: VZNIK NOVÝCH A ROZVOJ EXISTUJÍCÍCH PODNIKATELSKÝCH AKTIVIT V OBLASTI SOCIÁLNÍHO PODNIKÁNÍ

- Příjemci: osoby samostatně výdělečně činné, malé a střední podniky, obce, kraje, organizace zřizované nebo zakládané kraji, organizace zřízené nebo zakládané obcemi, dobrovolné svazky obcí, organizace zřizované nebo zakládané dobrovolnými svazky obcí, nestátní neziskové organizace, církve, církevní organizace
- Podporované aktivity: výstavba, rekonstrukce a vybavení sociálních podniků
- Rozdělení alokace
  - Integrované nástroje: 40 %
  - Individuální projekty: 60 %

Údaje o výzvách a alokaci SC 2.2 (EFRR)		
Alokace SC (Kurz 25,471 CZK/EUR)		650 087 622 Kč
Stav	Název vyhlášené výzvy IROP	Alokace výzvy EFRR/požadavek projektů
Vyhlášené výzvy	11. výzva IROP - Sociální podnikání pro SVL (U)	133 000 000 Kč
	12. výzva IROP - Sociální podnikání (U)	88 000 000 Kč
	43. výzva IROP - Sociální podnikání II. (U)	97 291 206 Kč
	44. výzva IROP - Sociální podnikání II. pro SVL (U)	259 000 000 Kč
	63. výzva IROP - Sociální podnikání (ITI)	31 706 681 Kč
	64. výzva IROP - Sociální podnikání (IPRÚ)	1 413 040 Kč
	Alokace vyhlášených výzev	610 410 927 Kč
	Alokace zbývající k vyhlášení	39 676 695 Kč
<b>Do konce roku 2018 nejsou plánované další výzvy</b>		
Disponibilní objem prostředků nad rámec vyhlášených a plánovaných výzev:		39 676 695 Kč

#### Stav SC 2.2

Ve SC 2.2 bylo vyhlášeno celkem šest výzev. Výzvy pro sociální podnikání jsou vždy souběžně vyhlášeny dvě, jedna pro sociálně vyloučené lokality a druhá pro ostatní území ČR, tedy obce s rozšířenou působností, kde se nenachází sociálně vyloučené lokality. Alokace pro výzvy byly vyhlášeny na základě požadavku Evropské komise v roce 2015 v poměru 60 : 40 a v roce 2016 v poměru 70 : 30. Sociální podnik vytváří pracovní místa pro osoby z cílových skupin definovaných výzvou a zároveň zohledňuje specifické potřeby těchto skupin. Financována je stavba, rekonstrukce sociálního podniku nebo i nákup zařízení a vybavení. Jedná se o kolové (soutěžní) výzvy. Výrazným a ve vztahu k jiným SC atypickým rysem žádostí podávaných v rámci výzev daného specifického cíle je

vysoká míra neúspěšnosti. Důvodem vyřazení velké části žádostí o veřejnou podporu bylo nesplnění formálních požadavků nebo podmínek přijatelnosti. Hlavními důvody vyřazení byly následující důvody:

- zařazení žádosti do špatné výzvy
- chybně přiřazený indikátor ve vztahu k plánovaným aktivitám
- neuvedeny údaje o poskytnuté podpoře de minimis
- překročeny závazné limity dle pravidel
- nesoulad cíle projektu s podporovanými aktivitami výzvy.

Tabulka 14: Údaje o projektech a alokaci SC 2.2

Údaje o projektech a alokaci SC 2.2 (EFRR)							
Alokace SC		Projekty s vydaným PA			Projekty v kladném stavu		
Název vyhlášené výzvy IROP	Alokace výzvy EFRR	Počet	Vázané prostředky	Podíl vázaných prostředků	Počet	Vázané prostředky	Podíl vázaných prostředků
11. výzva IROP - Sociální podnikání pro SVL (U)	133 000 000 Kč	22	75 866 496 Kč	57 %	22	75 866 496 Kč	57 %
12. výzva IROP - Sociální podnikání (U)	88 000 000 Kč	8	27 508 478 Kč	31 %	8	27 508 478 Kč	31 %
43. výzva IROP - Sociální podnikání II.	130 000 000 Kč	19	63 050 623 Kč	49 %	29	97 291 206 Kč	75 %
44. výzva IROP - Sociální podnikání II. (SVL) - SC 2.2	259 000 000 Kč	10	35 561 099 Kč	14 %	106	362 984 411 Kč	140 %
63. výzva IROP - Sociální podnikání (ITI)	66 455 000 Kč	0	0 Kč	0 %	9	31 706 681 Kč	48 %
64. výzva IROP - Sociální podnikání (IPRÚ)	33 000 000 Kč	1	564 740 Kč	0 %	2	1 413 040 Kč	0 %
Alokace vyhlášených výzev:	709 455 000 Kč	60	202 551 435 Kč	10 %	176	596 770 312 Kč	29 %
<b>Podíl vázaných prostředků na alokaci specifického cíle:</b>		<b>31%</b>			<b>92%</b>		

Zdroj: MS2014+

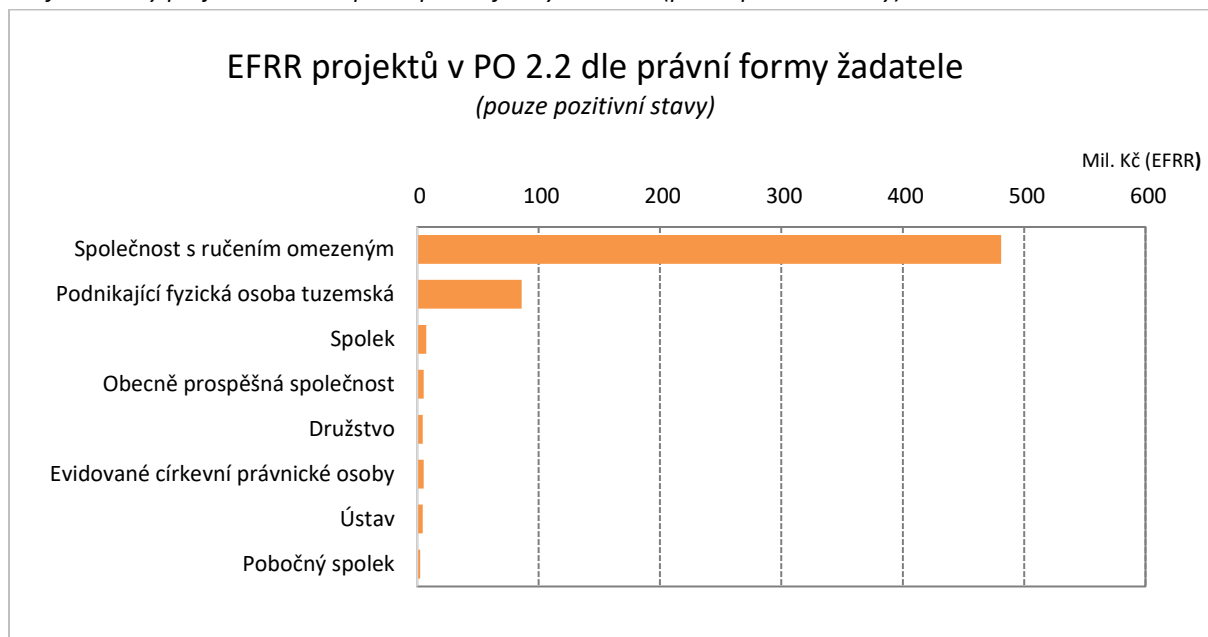
### Aktivita Sociální podnikání

Ve všech vyhlášených individuálních výzvách (č. 11, 12, 43 a 44) byly podány projekty v objemu přesahujícím jejich alokaci, nicméně při hodnocení dosavadního průběhu realizace opatření je nutno konstatovat, že v rámci specifického cíle 2.2 nebylo v období do 13. 3. 2016 plně využito absorpční kapacity cílové skupiny. V prvních výzvách vyhlášených v rámci tohoto SC zájem potenciálních příjemců výrazně převyšoval objem určené alokace. Většina žádostí však neuspěla v hodnocení (77 %), a to z důvodu formálních pochybení nebo neplnění podmínek přijatelnosti. Důvodem bylo především chybné zpracování žádostí o podporu.

Nápravná opatření přijatá ze strany ŘO a ZS směřovala ke zvýšení srozumitelnosti pravidel výzvy a zavedení tzv. napravitelných kritérií. Míra úspěšnosti žadatelů se adekvátně tomu opatření zvyšuje. ŘO IROP u výzvy č. 43 navýšil alokaci výzvy o 79 mil. Kč z EFRR z důvodu pokrytí projektů v pozitivním stavu alokací výzvy. Rovněž individuální výzva ŘO č. 44 se setkala s mimořádným zájmem ze strany žadatelů a tak byla v této výzvě navýšena alokace za EFRR o 80 000 000 Kč z původních 179 000 000 Kč na 259 000 000 Kč.

Řídicí orgán IROP vzhledem k vyčerpání celkové alokace specifického cíle 2.2 neplánuje vyhlášení dalších individuálních výzev, nicméně žadatelé mají možnost získat podporu prostřednictvím projektů ve výzvě č. 63 Sociální podnikání – integrované projekty (ITI), č. 64 Sociální podnikání – integrované projekty (IPRÚ) a v komunitně vedeném místním rozvoji (CLLD) ve výzvě č. 65 Sociální podnikání – integrované projekty CLLD. V současné době probíhá tedy příjem žádostí v rámci integrovaných výzev ŘO č. 63. ITI a č. 64. IPRÚ a č. 65 MAS CLLD. Nejvíce podaných žádostí o podporu je v rámci integrovaných výzev č. 65 MAS CLLD a 63. ITI.

Graf 33: Počty projektů v SC 2.2 podle právní formy žadatele (pouze pozitivní stavy)



Zdroj: MS2014+

Tabulka 15: Věcné plnění SC 2.2

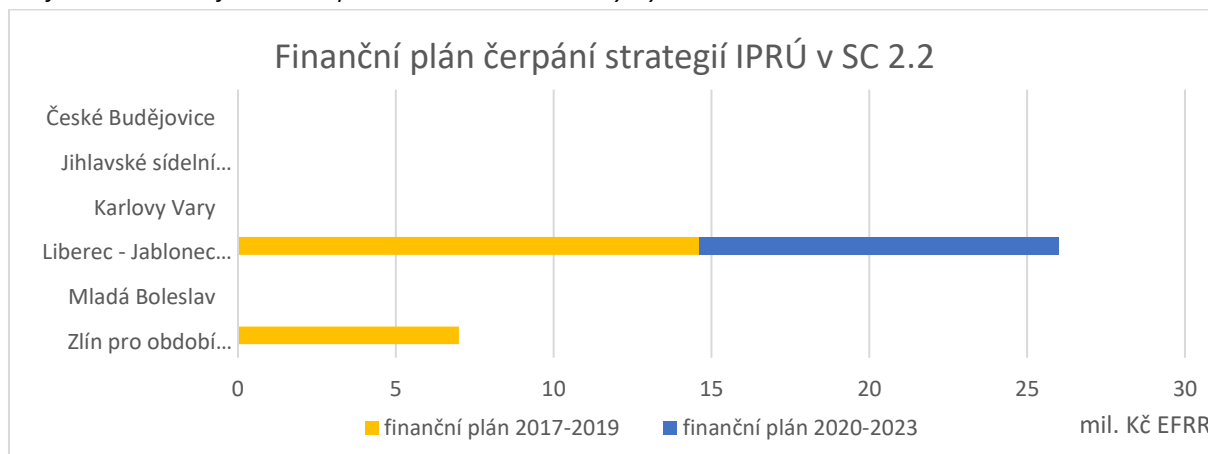
Věcné plnění SC 2.2 k 30. 4. 2018 - Kumulativní cílové hodnoty projektů							
Název indikátoru	Milník	Cíl Prog.	2018	2019	2020-2023	poměr k milníku	Poměr k Cílové hodnotě
			Projekty v kladných stavech				
			Projekty s vydaným PA (PP30+)				
10000 - Počet podniků pobírajících podporu	134	383	115	263	299	209 %	78,1 %
			42	55	60	76 %	14 %
10105 - Počet nových podniků, které dostávají podporu (Podniky)	-	320	81	93	93	-	29,1 %
			22	27	27	-	8 %
10403 - Zvýšení zaměstnanosti v podporovaných podnicích se zaměřením na znevýhodněné skupiny (FTE)	-	1988	426	493	493	-	24,8 %
			114	148	148	-	7 %
10400 - Zvýšení zaměstnanosti v podporovaných podnicích (FTE)	-	596	534	618	618	-	103,8 %
			153	197	197	-	33 %

Zdroj: MS2014+

### 5.2.1.1 ITI a IPRÚ

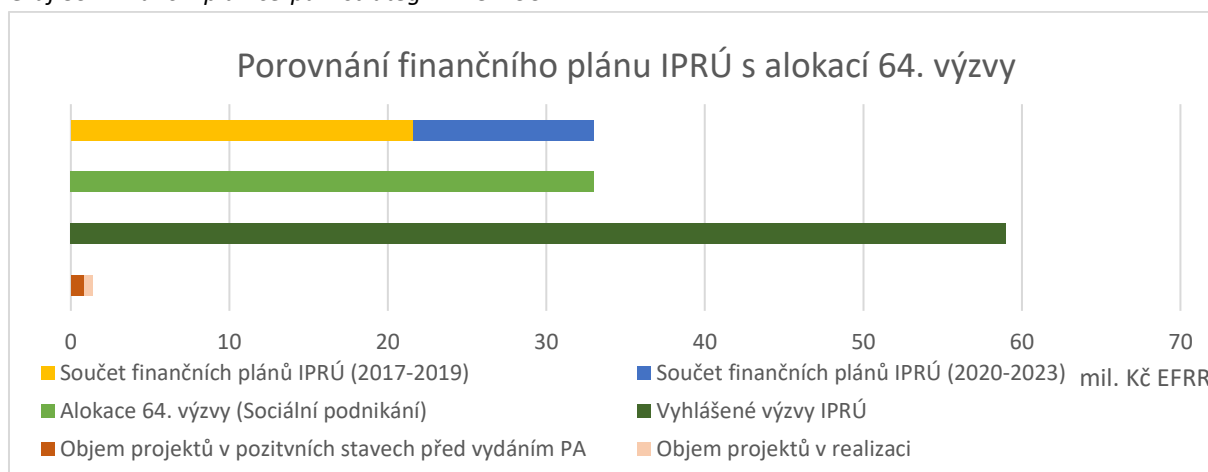
Odhad absorpční kapacity vychází z finančních plánů jednotlivých strategií a informací o projektech v MS2014+. V tomto SC projevily zájem o čerpání pouze dva IPRÚ a dvě ITI. V důsledku schválení všech strategií došlo při vyhlášení výzev k úpravám alokací, aby vyhlášené výzvy odpovídaly požadovanému objemu financí. Oproti minulé Analýze se objem prostředků ve strategiích nezměnil. Na Grafech 34 a 38 je vidět, že většina strategií počítá do konce roku 2019 s pomalejším náběhem.

Graf 34: Porovnání finančního plánu IPRÚ s alokací 64. výzvy



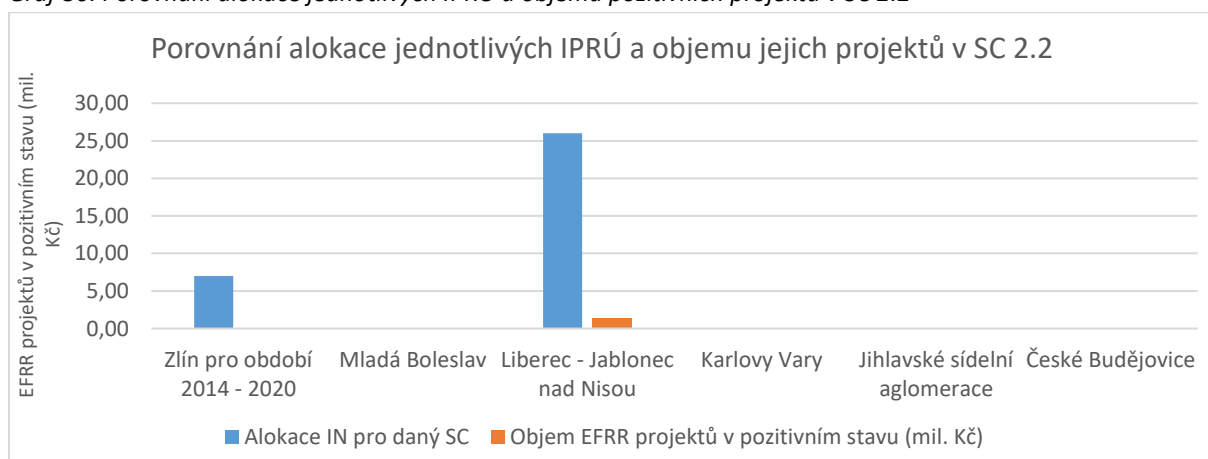
Zdroj: MS2014+

Graf 35: Finanční plán čerpání strategií IPRÚ v SC 2.2



Zdroj: MS2014+

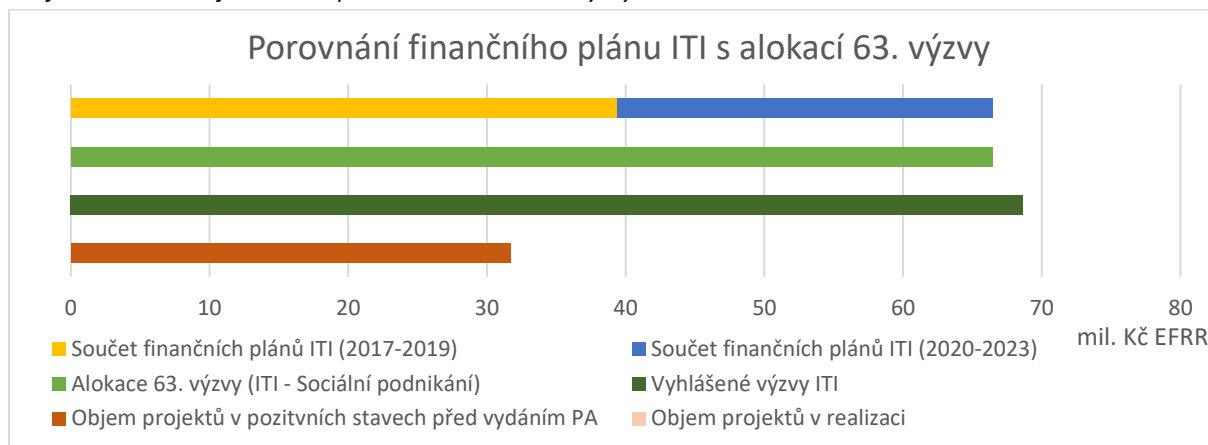
Graf 36: Porovnání alokace jednotlivých IPRÚ a objemu pozitivních projektů v SC 2.2



Zdroj: MS2014+

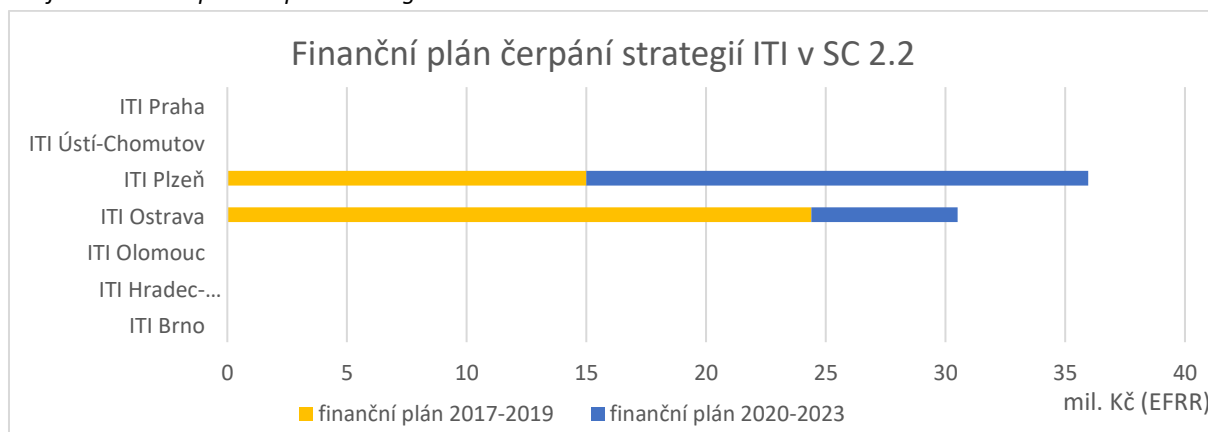
V tomto SC projevily zájem o čerpání pouze dva IPRÚ ze šesti. Na Grafu 34 je vidět, že IPRÚ Zlín plánuje celou svou alokaci na toto opatření vyčerpat do konce roku 2019. Graf 35 také ilustruje, že výzvy na tuto aktivitu nejsou příliš úspěšné, a proto je nutné je vyhlášovat opakovaně. V případě IPRÚ Liberec-Jablonec například v současné době (květen 2018) běží již čtvrtá výzva určená k podpoře sociálních podniků.

Graf 37: Porovnání finančního plánu ITI s alokací 63. výzvy



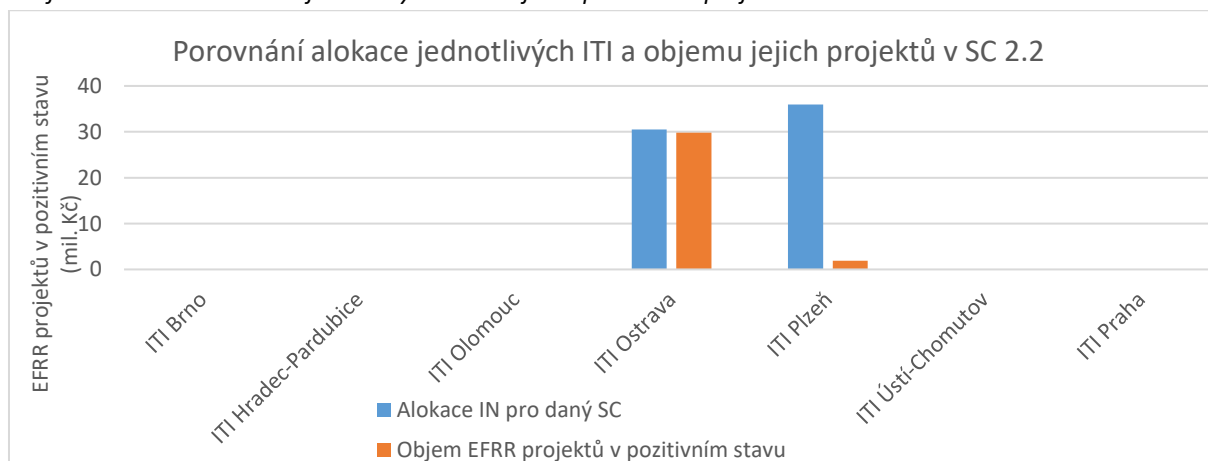
Zdroj: MS2014+

Graf 38: Finanční plán čerpání strategií ITI v SC 2.2



Zdroj: MS2014+

Graf 39: Porovnání alokace jednotlivých ITI a objemu pozitivních projektů v SC 2.2



Zdroj: MS2014+

Jak ukazuje Graf 38, zájem o čerpání projevily dvě ITI, přičemž alokace je rozdělena velmi nehomogenně, to otevírá možnost realizovat na území ITI individuální projekty. V případě ITI Ostrava jsou již celá alokace připadající na sociální podnikání alokována v projektech v pozitivních stavech.

## Bariéry plnění SC 2.2

Hlavní faktorem ovlivňujícím plnění tohoto SC byla vysoká míra neúspěšnosti u podaných žádostí o veřejnou podporu. Ze strany ŘO a ZS byla v reakci na to přijata opatření zahrnující: zveřejnění častých pochybení žadatelů z prvních výzev, zvýšení srozumitelnosti pravidel výzvy v případě neplnění formálních požadavků, v případě kritérií přijatelnosti došlo k zavedení napravitelnosti kritérií do pravidel výzev, které sníží počet nevratně vyřazených projektových žádostí.

V souvislosti s faktem, že se v prvních výzvách nepodařilo vybrat dostatek kvalitních projektů, byla navržena revize PD IROP vedoucí ke snížení hodnoty milníku u indikátoru „Počet podpořených podniků“ a to v důsledku přesunu některých projektů z množství vyřazených žádostí z 11. a 12. výzvy IROP do 43. a 44. výzvy IROP. Nové výzvy mají datum nejzazšího ukončení realizace projektů až v roce 2019, tudíž nelze zajistit, že ke konci roku 2018 bude dokončen dostatek projektů k naplnění věcného milníku. Druhým důvodem je vyšší průměrný objem prostředků připadající na jeden sociální podnik. Původní odhady počítaly s průměrnou cenou realizace okolo 2 mil. Kč, v současné době se průměrná cena realizace pohybuje nad 4 mil. Kč.

Největší bariéry v čerpání jsou dle informací od příjemců v naprostém nedostatku zaměstnanců z CS. Další bariéru vidí žadatelé v nepřiměřené délce hodnotícího procesu ve výzvě č. 44 IROP. Výše uvedené pociťují nejvíce malé neziskové organizace. Opatřením proti nepřiměřené délce hodnotícího procesu je schválený Záznam k realizaci č. 131, ve kterém bylo stanoveno, že v zájmu urychlení doporučování projektů k financování, bude CRR projekty, které obdržely maximum z možných 47 bodů ve věcném hodnocení, doporučovat dle data podání až do výše alokace výzvy ihned po jejich dohodnocení.

## 5.2.2 SPECIFICKÝ CÍL 2.3: ROZVOJ INFRASTRUKTURY PRO POSKYTOVÁNÍ ZDRAVOTNÍCH SLUŽEB A PÉČE O ZDRAVÍ

- Příjemci: příspěvkové organizace zřizované Ministerstvem zdravotnictví ČR, kraje, organizace zřizované nebo zakládané kraji, obce, organizace zřizované nebo zakládané obcemi, subjekty poskytující veřejnou službu v oblasti zdravotní péče podle zákona č. 372/2011 nebo zákona č. 258/2000 Sb., v platných zněních, nestátní neziskové organizace, dobrovolné svazky obcí, organizace zřizované nebo zakládané dobrovolnými svazky obcí, církve, církevní organizace.
- Podporované aktivity
  - Zvýšení kvality vysoce specializované péče
  - Zvýšení kvality návazné péče
  - Deinstitutionalizace psychiatrické péče

Údaje o výzvách a alokaci SC 2.3 (EFRR)		
Alokace SC (Kurz 25,471 CZK/EUR)		7 221 509 520 Kč
Stav	Název vyhlášené výzvy IROP	Alokace výzvy EFRR/požadavek projektů
Vyhlášené výzvy	5. výzva IROP - Vysoce specializovaná péče v oblastech onkogynekologie a perinatologie (U)	1 478 745 000 Kč
	31. výzva IROP - Zvýšení kvality návazné péče (U)	4 260 000 000 Kč
	54. výzva IROP - Deinstitutionalizace psychiatrické péče (U)	1 551 913 877 Kč
	75. výzva IROP - Deinstitutionalizace psychiatrické péče II. - SC 2.3	5 632 920 Kč
	Alokace vyhlášených výzev	7 296 291 797 Kč
	Alokace zbývající k vyhlášení	<b>-74 782 277 Kč</b>
<b>Do konce roku 2018 nejsou plánované další výzvy</b>		
Disponibilní objem prostředků nad rámec vyhlášených a plánovaných výzev:		<b>-74 782 277 Kč</b>

### Stav SC 2.3

V rámci SC 2.3 byly vyhlášeny čtyři průběžné výzvy. Jednalo se o výzvy č. 5 „Vysoce specializovaná péče v oblastech onkogynekologie a perinatologie“, č. 31 „Zvýšení kvality návazné péče“ a č. 54 „Deinstitutionalizace psychiatrické péče“ a 75. výzva IROP - Deinstitutionalizace psychiatrické péče II, čímž byly pokryty všechny hlavní aktivity tohoto SC a zároveň vyhlášena celá alokace daného SC. Výzvy ŘO IROP pro individuální projekty (výzvy č. 31 a č. 54) se setkaly s mimořádným zájmem a musely být z důvodu vyčerpání alokace předčasně uzavřeny. Vzhledem k vysokému zájmu a zkušenostem z předešlého programového období 2007 – 2013 a možným úsporám získaných při realizaci projektů byly u výzev č. 31 a č. 54 ŘO IROP stanoveny náhradní projekty. Více než 100 % alokace je pak vázáno v projektech s vydaným PA. Vzhledem k výše uvedenému nebylo nutné v tomto SC přistoupit ke zjišťování absorpčních kapacit.

Tabulka 16: Údaje o projektech a alokaci SC 2.3

Údaje o projektech a alokaci SC 2.3 (EFRR)							
Alokace SC		Projekty s vydaným PA			Projekty v kladném stavu		
Název vyhlášené výzvy IROP	Alokace výzvy EFRR	Počet	Vázané prostředky	Podíl vázaných prostředků	Počet	Vázané prostředky	Podíl vázaných prostředků
5. výzva IROP - Vysoce specializovaná péče v oblastech onkogynekologie a perinatologie	1 478 745 000 Kč	28	1 470 762 406 Kč	99 %	29	1 521 761 666 Kč	103 %

Údaje o projektech a alokaci SC 2.3 (EFRR)							
31. výzva IROP - Zvýšení kvality návazné péče	4 260 000 000 Kč	70	4 234 854 346 Kč	99 %	70	4 234 854 346 Kč	99 %
54. výzva IROP - Deinstitutionalizace psychiatrické péče	1 575 000 000 Kč	8	1 551 913 877 Kč	99 %	8	1 551 913 877 Kč	99 %
75. výzva IROP - Deinstitutionalizace psychiatrické péče II. - SC 2.3	425 000 000 Kč	1	1 382 920 Kč	0%	2	5 632 920 Kč	1%
Alokace vyhlášených výzev:	7 738 745 000 Kč	107	7 258 913 548 Kč	94%	109	7 314 162 808 Kč	95%
<b>Podíl vázaných prostředků na alokaci specifického cíle:</b>		<b>101 %</b>			<b>101 %</b>		

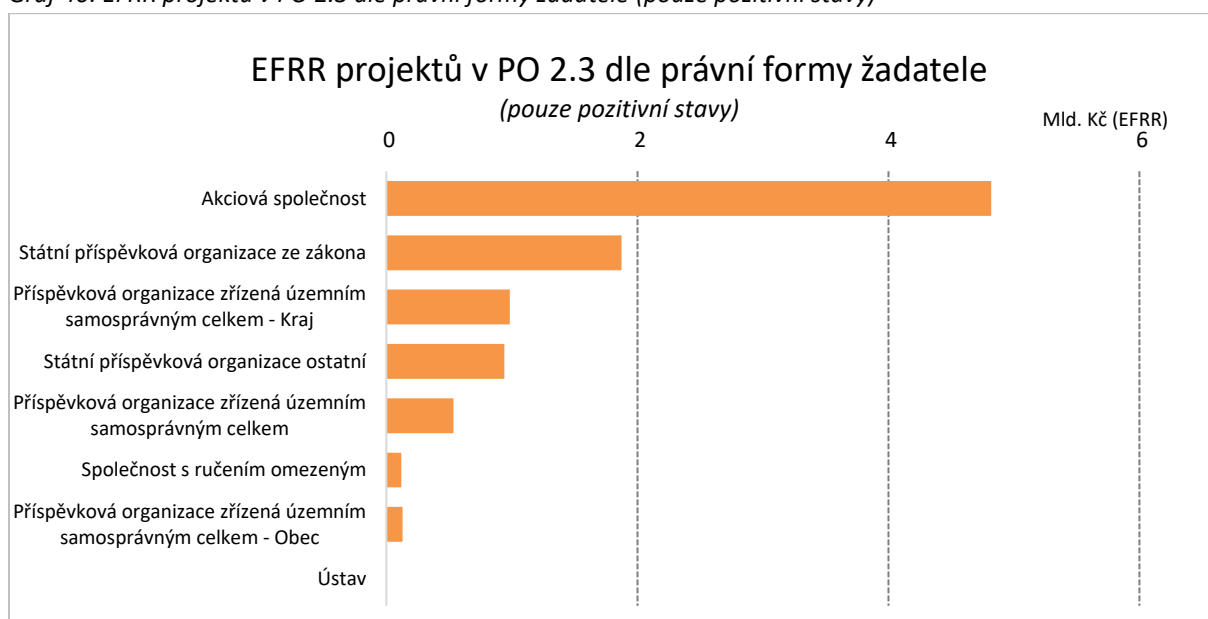
Zdroj: MS2014+

Tabulka 17: Věcné plnění SC 2.3

Věcné plnění SC 2.3 k 30.4.2018 - Kumulativní cílové hodnoty projektů									
Název indikátoru	Milník	Cíl prog.	2018	2019	2020-2023	poměr k milníku	Poměr k Cílové hodnotě		
			Projekty v kladných stavech						
			Projekty s vydaným PA (PP30+)						
57801 - Počet podpořených mobilních týmů (Týmy)	-	30	0	3	5	-	16,7 %		
			0	2	4	-	13 %		
57301 - Počet podpořených poskytovatelů psychiatrické péče (Poskytovatelé)	-	65	2	5	10	-	15,4 %		
			1	4	9	-	14 %		
57805 - Podpořená pracoviště zdravotní péče (Pracoviště)	24	83	85	99	99	354 %	119,3 %		
			84	98	98	350 %	118 %		

Zdroj: MS2014+

Graf 40: EFRR projektů v PO 2.3 dle právní formy žadatele (pouze pozitivní stavy)



Zdroj: MS2014+



### Příklad projektu SC 2.3

**Název projektu:** Zvýšení kvality návazné péče v Nemocnici Šumperk a. s.

**Registrační číslo:** CZ.06.2.56/0.0/0.0/16\_043/0001468

**Objem prostředků z EFRR:** 23 664 000 Kč (85 % CZV)

**Žadatel:** nemocnice Šumperk

**Stav projektu:** PP41 - Projekt finančně ukončen ze strany ŘO

Předmětem projektu je nákup magnetické rezonance na radiodiagnostické oddělení v Nemocnici Šumperk a.s. Magnetická rezonance bude umístěna v novém pavilonu. Zlepšení stavu materiálně-technické základny Nemocnice Šumperk a.s. přispěje k větší efektivitě systému návazné péče.



### Aktivita s volnými prostředky - Deinstitutionalizace psychiatrické péče

Jedinou aktivitou, kde se v současnosti nachází volné prostředky je deinstitutionalizace psychiatrické péče. První průběžná výzva byla vyhlášena dne 15. 9. 2016 a dne 7. 11. 2016 zahájil ŘO IROP příjem žádostí v 54. výzvě s ukončením příjmu žádostí dne 30. 6. 2017. Vzhledem k rychlému nárůstu počtu žádostí se ŘO rozhodl, že přistoupí zkrácení lhůty pro příjem žádostí a skrze aktualizaci textu výzvy posunul datum ukončení příjmu žádostí na 5. 5. 2017. K tomuto datu bylo podáno osm žádostí o podporu za 1,55 mld. Kč (příspěvek za EFRR). Proces hodnocení a výběru projektů byl k 15. 5. 2018 datu ukončen. K červnu 2018 v 54. výzvě má vydaný PA všech osm podpořených žádostí o podporu a další dva dohodnocené projekty byly zařazeny do zásobníku náhradních projektů. V druhé průběžné výzvě (č. 75), která je zaměřena na aktivity zřizování nových či rekonstrukci stávajících zařízení pro poskytování komunitní péče a na vybavení mobilních komunitních týmů, probíhá právě příjem žádostí. Nicméně vzhledem ke stavu alokace tohoto SC není nutné zajišťovat dodatečnou absorpční kapacitu. Dále je v této výzvě očekáván pomalý setrvačný nárůst. K červnu 2018 jsou v 75. výzvě na Deinstitutionalizaci psychiatrické péče II. zaregistrovány tři žádosti o podporu za cca 10 mil. Kč (z toho mají dvě žádosti o podporu vydaný PA a jedna žádost o podporu je v procesu hodnocení).

### Bariéry plnění SC 2.3

Největší bariérou čerpání u individuální otevřené výzvy č. 75 na Deinstitutionalizaci psychiatrické péče II. se jeví administrativní složitost dané výzvy, kdy je vyžadována povinná příloha žádosti o podporu – Stanovisko Ministerstva zdravotnictví České republiky a u většiny podaných žádostí je rovněž vyžadována povinná příloha žádosti o podporu – Vyjádření Všeobecné zdravotní pojišťovny ČR. Dále je problémem zajištění kofinancování projektu u žadatelů typu NNO. Problémem se také jeví rozdílný harmonogram vyhlášení výzev mezi operačními programy IROP a OPZ na Deinstitutionalizaci psychiatrické péče, kdy je těžké tyto výzvy optimálně komplementárně sjednotit a žadatelé tak musejí čekat s podáváním projektů.

### 5.2.3 SPECIFICKÝ CÍL 2.4: ZVÝŠENÍ KVALITY A DOSTUPNOSTI INFRASTRUKTURY PRO VZDĚLÁVÁNÍ A CELOŽIVOTNÍ UČENÍ

- Příjemci: zařízení péče o děti do 3 let, školy a školská zařízení v oblasti předškolního, základního a středního vzdělávání a vyšší odborné školy, další subjekty podílející se na realizaci vzdělávacích aktivit, kraje, organizace zřizované nebo zakládané kraji, obce, organizace zřizované nebo zakládané obcemi, nestátní neziskové organizace, církve, církevní organizace, organizační složky státu, příspěvkové organizace organizačních složek státu.
- Podporované aktivity
  - Podpora infrastruktury pro předškolní vzdělávání – podpora zařízení péče o děti do 3 let, dětských skupin a mateřských škol, podpora infrastruktury pro základní vzdělávání v základních školách, podpora infrastruktury škol a školských zařízení pro střední a vyšší odborné vzdělávání
  - Podpora infrastruktury pro celoživotní vzdělávání v následujících klíčových kompetencích (komunikace v cizích jazycích, v oblasti technických a řemeslných oborů, přírodních věd, ve schopnosti práce s digitálními technologiemi)
  - Podpora infrastruktury pro zájmové a neformální vzdělávání mládeže
- Rozdělení alokace
  - Integrované nástroje: 35,08 %
  - Individuální projekty: 64,92 %

Údaje o výzvách a alokaci SC 2.4 (EFRR)			
<b>Alokace SC (Kurz 25,471 CZK/EUR)</b>		14 863 656 201 Kč	
Stav	Název vyhlášené výzvy IROP	Alokace výzvy EFRR/ požadavek projektů	
Vyhlášené výzvy	14. výzva IROP - Infrastruktura pro předškolní vzdělávání (U)	660 264 338 Kč	
	15. výzva IROP - Infrastruktura pro předškolní vzdělávání pro SVL (U)	1 487 580 456 Kč	
	32. výzva IROP - Infrastruktura středních škol a vyšších odborných škol (U)	518 970 813 Kč	
	33. výzva IROP - Infrastruktura středních škol a vyšších odborných škol (SVL) (U)	3 304 323 988 Kč	
	46. výzva IROP - Infrastruktura základních škol (U)	939 894 642 Kč	
	47. výzva IROP - Infrastruktura základních škol (SVL) (U)	2 249 230 237 Kč	
	56. výzva IROP - Infrastruktura pro zájmové, neformální a celoživotní vzdělávání (U)	145 592 001 Kč	
	57. výzva IROP - Infrastruktura pro zájmové, neformální a celoživotní vzdělávání (SVL) (U)	327 696 468 Kč	
	58. výzva IROP - Infrastruktura pro předškolní vzdělávání (ITI)	535 000 000 Kč	
	59. výzva IROP - Infrastruktura pro předškolní vzdělávání (IPRÚ)	337 393 700 Kč	
	66. výzva IROP - Infrastruktura pro vzdělávání (ITI)	3 032 947 000 Kč	
	67. výzva IROP - Infrastruktura pro vzdělávání (IPRÚ)	669 556 300 Kč	
	Alokace vyhlášených výzev		14 208 449 943 Kč
	<b>Alokace zbývající k vyhlášení</b>		<b>655 206 258 Kč</b>
		86. výzva IROP - Infrastruktura vedoucí k přechodu do škol hlavního vzdělávacího proudu a k samostatnému způsobu života	456 000 000 Kč
87. výzva IROP - Infrastruktura pro předškolní vzdělávání II.		420 000 000 Kč	
88. výzva IROP - Infrastruktura pro předškolní vzdělávání pro SVL II.		180 000 000 Kč	
<b>Alokace plánovaných (nevyhlášených) výzev na rok 2018</b>		<b>1 056 000 000 Kč</b>	
<b>Disponibilní objem prostředků nad rámec vyhlášených a plánovaných výzev:</b>		<b>-400 793 742 Kč</b>	

## Stav SC 2.4

V SC 2.4 IROP bylo vyhlášeno 12 výzev, osm individuálních kolových výzev a čtyři výzvy IN. Individuální výzvy pro danou aktivitu byly vždy vyhlášeny v páru dle území realizace pro správní obvody obcí s rozšířenou působností bez sociálně vyloučených lokalit a pro správní obvody obcí s rozšířenou působností se sociálně vyloučenými lokalitami. V roce 2015 byly vyhlášeny výzvy č. 14 a 15 pro oblast předškolního vzdělávání a příjem u těchto žádostí byl ukončen 22. 4. 2016. V roce 2016 byly vyhlášeny výzvy č. 32 a 33 na podporu infrastruktury středních a vyšších odborných škol, výzvy č. 46 a 47 na podporu infrastruktury základních školy a výzvy č. 56 a 57 na podporu infrastruktury pro zájmové, neformální a celoživotní vzdělávání. Příjem žádostí u výzvy č. 32 a 33 byl ukončen dne 18. 11. 2016, u výzev č. 46 a 47 byl ukončen 14. 2. 2017, u výzev č. 56 a 57 došlo k uzavření 18. 4. 2017.

Enormní zájem o podporu vzdělávání z IROP dokládají počty registrovaných žádosti ve výzvách pro rozvoj infrastruktury ZŠ (výzvy č. 46 a 47), kde bylo registrováno 844 projektů za 9 mld. Kč, a ve výzvách pro rozvoj infrastruktury SŠ/VOŠ (výzvy č. 32 a 33), kde bylo registrováno 299 projektů za 4 mld. Kč. Současná alokace SC 2.4 není schopna uspokojit všechny zaregistrované projekty. S ohledem na tento fakt a s ohledem na další identifikované potřeby ZŠ, SŠ/VOŠ v rámci Akčních plánů vzdělávání (MAP/KAP) včetně potřeb speciálních škol dochází k navýšení alokace SC 2.4. Navýšená alokace bude využita zejména k uspokojení náhradních projektů aktuálních výzev.

Tabulka 18: Údaje o projektech a alokaci SC 2.4

Údaje o projektech a alokaci SC 2.4 (EFRR)							
Alokace SC		Projekty s vydaným PA			Projekty v kladném stavu		
Název vyhlášené výzvy IROP	Alokace výzvy EFRR	Počet	Vázané prostředky	Podíl vázaných prostředků	Počet	Vázané prostředky	Podíl vázaných prostředků
14. výzva IROP - Infrastruktura pro předškolní vzdělávání (U)	974 596 170 Kč	38	660 264 338 Kč	68 %	38	660 264 338 Kč	68 %
15. výzva IROP - Infrastruktura pro předškolní vzdělávání pro SVL (U)	1 737 894 254 Kč	113	1 487 580 456 Kč	86 %	113	1 487 580 456 Kč	86 %
32. výzva IROP - Infrastruktura středních škol a vyšších odborných škol (U)	604 644 678 Kč	40	518 970 813 Kč	86 %	40	518 970 813 Kč	86 %
33. výzva IROP - Infrastruktura středních škol a vyšších odborných škol (SVL) (U)	3 409 876 779 Kč	231	3 304 323 988 Kč	97 %	231	3 304 323 988 Kč	97 %
46. výzva IROP - Infrastruktura základních škol (U)	963 955 811 Kč	61	915 968 181 Kč	95 %	63	939 894 642 Kč	98 %
47. výzva IROP - Infrastruktura základních škol (SVL) (U)	2 249 230 237 Kč	114	1 998 189 650 Kč	89 %	547	6 074 083 917 Kč	270 %
56. výzva IROP - Infrastruktura pro zájmové, neformální a celoživotní vzdělávání (U)	151 200 000 Kč	18	145 592 001 Kč	96 %	18	145 592 001 Kč	96 %
57. výzva IROP - Infrastruktura pro zájmové, neformální a celoživotní vzdělávání (SVL) (U)	352 800 000 Kč	35	287 902 676 Kč	82 %	38	327 696 468 Kč	93 %
58. výzva IROP - Infrastruktura pro předškolní vzdělávání (ITI)	535 000 000 Kč	9	219 444 785 Kč	41 %	38	767 929 550 Kč	144 %
59. výzva IROP - Infrastruktura pro předškolní vzdělávání (IPRÚ)	337 393 700 Kč	8	136 840 344 Kč	41 %	9	179 332 809 Kč	53 %

Údaje o projektech a alokaci SC 2.4 (EFRR)							
66. výzva IROP - Infrastruktura pro vzdělávání (ITI)	3 032 947 000 Kč	144	1 098 436 796 Kč	36 %	254	2 444 721 985 Kč	81 %
67. výzva IROP - Infrastruktura pro vzdělávání (IPRÚ)	669 556 300 Kč	15	127 738 260 Kč	19 %	28	229 931 037 Kč	34 %
Alokace vyhlášených výzev:	15 019 094 930 Kč	826	10 901 252 288 Kč	73 %	1417	17 080 322 003 Kč	114 %
<b>Podíl vázaných prostředků na alokaci specifického cíle:</b>		<b>73%</b>			<b>115%</b>		

Zdroj: MS2014+

Tabulka 19: Věcné plnění SC 2.4

Věcné plnění SC 2.4 k 30. 4. 2018 - Kumulativní cílové hodnoty projektů							
Název indikátoru	Milník	Cíl Prog.	2018	2019	2020-2023	poměr k milníku	Poměr k Cílové hodnotě
			Projekty v kladných stavech				
			Projekty s vydaným PA (PP30+)				
50001 - Kapacita podporovaných zařízení péče o děti nebo vzdělávacích zařízení (Osoby)	-	385 000	371 834	521 738	523 847	-	136,1 %
			218 019	281 957	281 957	-	73,2 %
50120 - Počet osob využívající zařízení péče o děti do 3 let (Osoby)	-	-	969	1 640	1 753	-	-
			927	1 446	1 456	-	-
50000 - Počet podpořených vzdělávacích zařízení (Zařízení)	134	1 550	1 222	1 626	1 635	912 %	105,5 %
			771	946	946	575 %	61,0 %

Zdroj: MS2014+

## Příklady projektů aktivit v SC 2.4

### Předškolní vzdělávání

**Název projektu:** Novostavba Mateřské školy Úsměv v Benešově

**Registrační číslo:** CZ.06.2.67/0.0/0.0/15\_013/0000614

**Objem prostředků z EFRR:** 50 492 096 Kč (85 % CZV)

**Žadatel:** Město Benešov

**Stav projektu:** PP41 - Projekt finančně ukončen ze strany ŘO

Nová stavba Mateřské školy Úsměv v Benešově na místě původní a kapacitně nevyhovující mateřské školy. Projekt obsahuje demolici stávající provozní budovy a čtyř pavilonů s učebnami, stavbu nové budovy s pěti učebnami, stravovacím úsekem, zázemím a kompletním vybavením s kapacitou 140 dětí, včetně pořízení kompenzačních pomůcek, herních prvků a multifunkčního venkovního prostranství s charakteristikou dětského hřiště a plochami s polytechnickou funkcí pro předškolní vzdělávání.



## Základní školy

**Název projektu:** Modernizace ZŠ Náměšť na Hané

**Registrační číslo:** CZ.06.2.67/0.0/0.0/16\_063/0003611

**Objem prostředků z EFRR:** 59 182 590,60 Kč (85 % CZV)

**Žadatel** Městys Náměšť na Hané

**Stav projektu:** PP36 - Projekt ve fyzické realizaci

Realizací projektu dojde k navýšení kapacity ZŠ v Náměšti na Hané, a to vybudováním tří nových kmenových tříd a k modernizaci a vybudování odborných učeben. Bude také pořízeno vybavení budov a učeben, zajištěna vnitřní konektivita školy. Součástí projektu je i zajištění bezbariérovosti zařízení dle vyhlášky č. 398/2009 Sb. a úpravy venkovního prostranství.

## Střední a vyšší odborné školy

**Název projektu:** Modernizace ZŠ Náměšť na Hané

**Registrační číslo:** CZ.06.2.67/0.0/0.0/16\_050/0002407

**Objem prostředků z EFRR:** 4 089 032,10 Kč (85 % CZV)

**Žadatel** Biskupské gymnázium Žďár nad Sázavou

**Stav projektu:** PP36 - Projekt ve fyzické realizaci

Předmětem projektu je pořízení vybavení robotického centra za účelem zvýšení kvality vzdělávání ve vazbě na budoucí uplatnění na trhu práce v klíčových kompetencích. Součástí projektu jsou bezbariérové úpravy a také úpravy veřejného prostranství školy.



## Zájmové, neformální a celoživotní vzdělávání

**Název projektu:** LUSK - Lužánecký skleník, environmentální a polytechnické výukové centrum

**Registrační číslo:** CZ.06.2.67/0.0/0.0/16\_054/0004950

**Objem prostředků z EFRR:** 14 585 178,90 Kč (85 % CZV)

**Žadatel** Lužánky - středisko volného času Brno, příspěvková organizace

**Stav projektu:** PP36 - Projekt ve fyzické realizaci

Hlavním cílem projektu je prostřednictvím zvýšení kapacit odborných učeben a jejich modernizace přispět k zajištění kvalitní a dostupné infrastruktury pro zájmové a neformální vzdělávání a celoživotní učení v městě Brně a JMK. Předmětem projektu jsou stavební úpravy budov skleníků na zahradě SVČ Lužánky v Brně a vybudování odborných environmentálních a polytechnických učeben ve vazbě na klíčové kompetence přírodní vědy, technické a řemeslné obory a práce s digitálními technologiemi.

Tabulka 20: Indikativní rozpad alokace SC 2.4

Aktivita	Indikativní alokace
Podpora infrastruktury pro předškolní vzdělávání – podpora zařízení péče o děti do 3 let, dětských skupin a mateřských škol	30 %
Podpora infrastruktury pro základní vzdělávání v základních školách	31,5 %
Podpora infrastruktury škol a školských zařízení pro střední a vyšší odborné vzdělávání	31,5 %
Podpora infrastruktury pro celoživotní vzdělávání v následujících klíčových kompetencích (komunikace v cizích jazycích, v oblasti technických a řemeslných oborů, přírodních věd, ve schopnosti práce s digitálními technologiemi)	7 %

Zdroj: MS2014+

Protože ve všech aktivitách dochází k naplnění, či překročení alokací výzev, nepřistoupil ŘO k monitorování/zjišťování dalších absorpčních kapacit.

### **Aktivita Infrastruktura pro předškolní vzdělávání**

V této aktivitě byly vyhlášeny dvě výzvy (č. 14 a 15). V rámci 14. výzvy IROP bylo zaregistrováno 61 žádostí o podporu v celkovém objemu 881 mil. Kč z prostředků EFRR. V rámci 15. výzvy IROP bylo zaregistrováno 182 žádostí o podporu v celkovém objemu cca 2,37 mld. Kč. V tomto případě zájem žadatelů převyšoval vymezenou alokaci o více než 900 mil. Kč. Všechny prostředky na danou aktivitu v individuálních projektech jsou již pod vydanými PA (výzvy č. 14 a 15). V oblasti integrovaných nástrojů ITI a IPRÚ, pro které ŘO IROP vyhlásil rámcové výzvy č. 58 a 59, probíhá plynule vyhlašování podvýzev. V rámci připravované revize PD IROP v prvním pololetí 2018 je v plánu navýšení alokace SC 2.4 a na podzim roku 2018 je v případě schválení navýšení alokace v plánu vyhlásit další výzvy na podporu předškolního vzdělávání celkově za 600 mil. Kč (EFRR).

### **Aktivita Infrastruktura základních škol**

V rámci 46. výzvy IROP bylo k 14. 2. 2017, kdy byla ukončena, zaregistrováno 184 žádostí v celkovém objemu požadované dotace z prostředků EFRR ve výši cca 2,2 mld. Kč. V rámci 47. výzvy IROP bylo zaregistrováno 655 žádostí v souhrnné výši požadované podpory 7,3 mld. Kč z EFRR, došlo tedy k šestinásobnému překročení stanovené alokace výzvy. V současnosti je většina prostředků na danou aktivitu v individuálních projektech již zazávazkována ve schválených projektech. Výzva č. 46 je již kompletně dohodnocena a úspěšné projekty jsou schváleny. Ve výzvě č. 47 je rovněž dohodnocena a schválena většina projektů.

### **Aktivita Infrastruktura středních škol a vyšších odborných škol**

Stejně jako v případě aktivity „Infrastruktura základních škol“ byla i zde překročena alokace vyhlášených výzev. Všechny prostředky na danou aktivitu v individuálních projektech jsou již pod vydanými PA (výzvy č. 32 a 33), po navýšení alokace bylo možné podpořit všechny úspěšné projekty.

#### **5.2.3.1 ITI a IPRÚ**

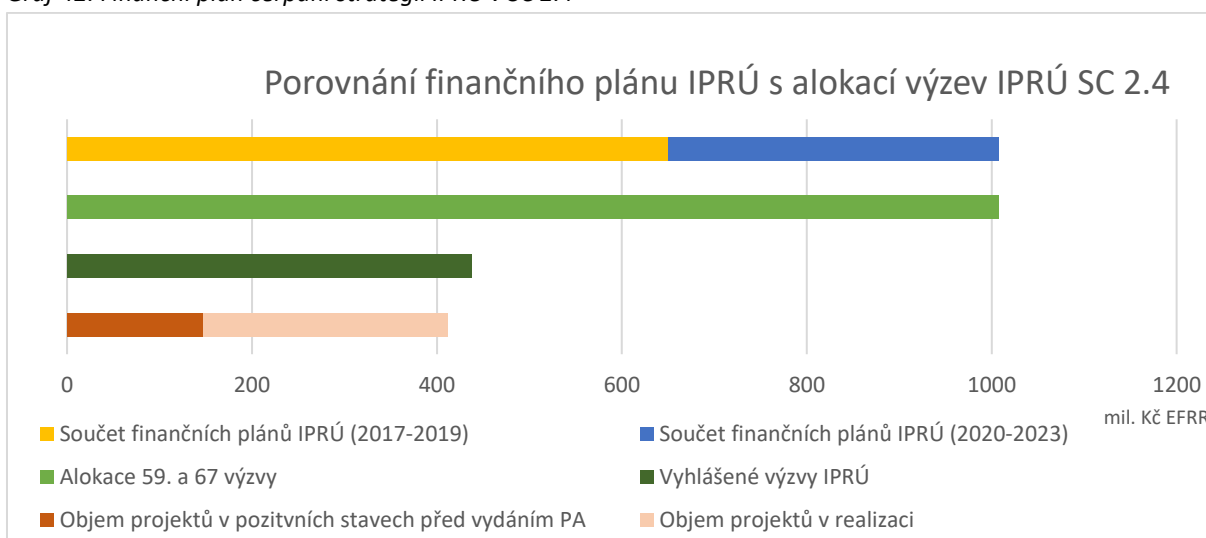
Odhad absorpční kapacity vychází z věcných a finančních plánů jednotlivých strategií a údajů o podaných projektech v MS2014+ u předložených strategií.

Graf 41: Porovnání finančního plánu IPRÚ s alokací výzev IPRÚ SC 2.4



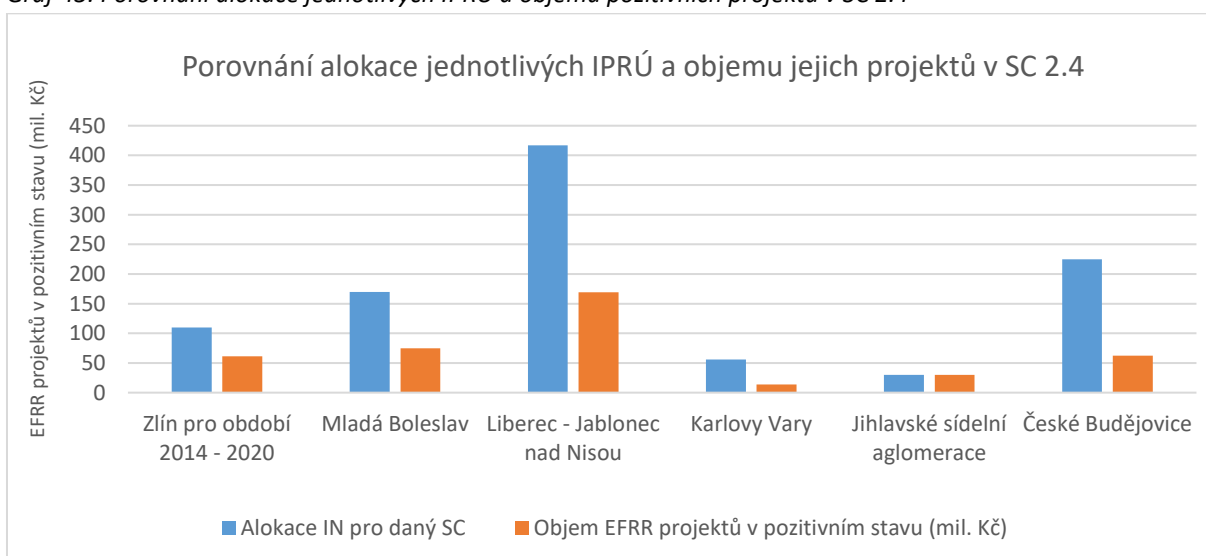
Zdroj: MS2014+

Graf 42: Finanční plán čerpání strategií IPRÚ v SC 2.4



Zdroj: MS2014+

Graf 43: Porovnání alokace jednotlivých IPRÚ a objemu pozitivních projektů v SC 2.4



Zdroj: MS2014+

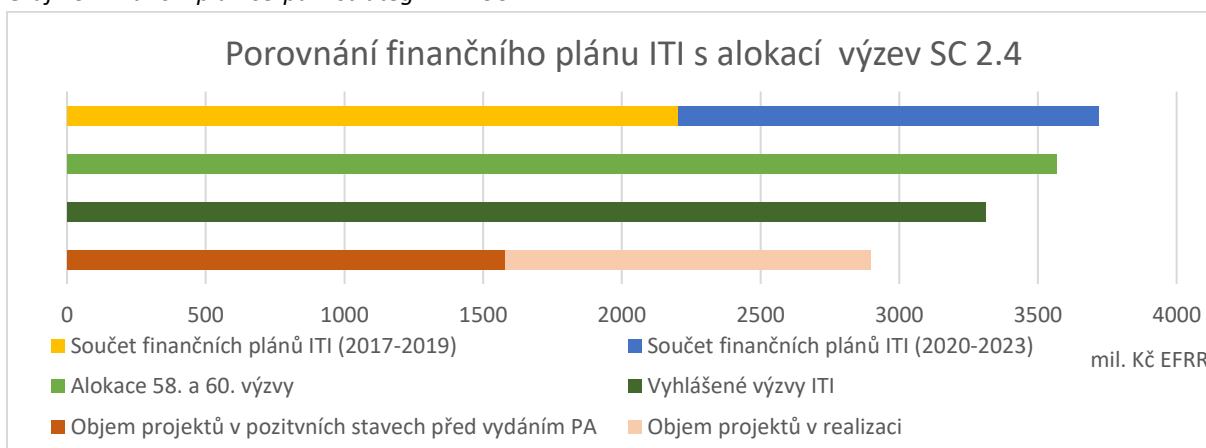
Alokace plánované výzvy ŘO odpovídá absorpční kapacitě odhadnuté na základě priorit území uvedených ve strategiích IPRÚ (Graf 42). Na rozdíl od ostatních specifických cílů je spolu s SC 1.2 tento SC jediný, ve kterém projevily zájem o čerpání všechny IPRÚ. Na Grafu 41 je vidět, že většina strategií počítá do konce roku 2019 s pomalejším náběhem čerpání, výjimkou je IPRÚ Jihlava, který do konce roku 2019 počítá s vyčerpáním 100 % své alokace pro SC 2.4.

Graf 44: Porovnání finančního plánu ITI s alokací výzev ITI SC 2.4



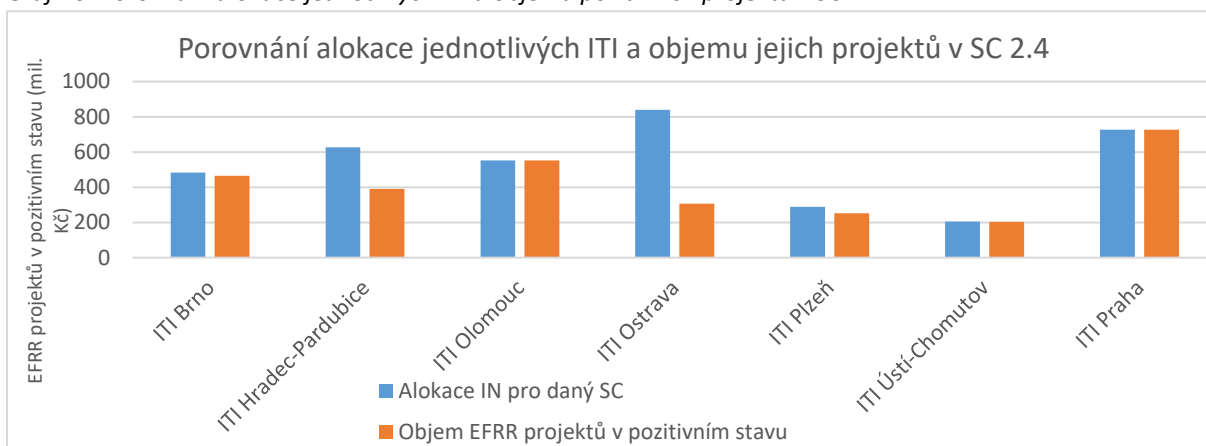
Zdroj: MS2014+

Graf 45: Finanční plán čerpání strategií ITI v SC 2.4



Zdroj: MS2014+

Graf 46: Porovnání alokace jednotlivých ITI a objemu pozitivních projektů v SC 2.4



Zdroj: MS2014+



Alokace plánované výzvy ŘO pro ITI odpovídá absorpční kapacitě uvedené ve finančních plánech ITI (Graf 45). Stejně jako v IPRÚ je tento SC spolu s SC 1.2 jediný, ve kterém projevily zájem o čerpání všechny ITI. Na Grafu 44 je vidět, že většina strategií počítá do konce roku 2019 s rychlým náběhem čerpání. Příkladem jsou ITI Plzeň a ITI Ústí-Chomutov, které do konce roku 2019 počítají s vyčerpáním téměř 100 % jim vyčleněných alokací na SC 2.4.

#### **Bariéry čerpání SC 2.4**

V rámci výzev SC 2.4 je s ohledem na podfinancovanou infrastrukturu škol a vzdělávacích zařízení velká absorpční kapacita a registrované projekty několikanásobně převyšují alokace vyhlášených výzev. Nejsou předpokládány žádné problémy s čerpáním alokace v SC 2.4 na straně poptávky, naopak tento stav vede ke zpomalení procesu hodnocení, což značně snižuje úhel náběhu čerpání.

Ve všech aktivitách SC 2.4 patří mezi významné bariéry čerpání především průtahy při realizaci výběrových řízení na stavební práce, související, mimo jiné, se zahlcením sektoru stavebnictví v letech 2017 a 2018, a nedodržování plánovaných harmonogramů ze strany zhotovitelů. S tím souvisí metodické úpravy umožňující za předem daných podmínek přistoupit k prodloužení projektu za nejzazší datum stanovené v rámci dané výzvy, čímž je příjemci refundováno překročení lhůty na hodnocení projektu, pokud byla překročena.

## 5.3 PRIORITY OSA 3: DOBRÁ SPRÁVA ÚZEMÍ A ZEFEKTIVNĚNÍ VEŘEJNÝCH INSTITUCÍ

### 5.3.1 SPECIFICKÝ CÍL 3.1: ZEFEKTIVNĚNÍ PREZENTACE, POSÍLENÍ OCHRANY A ROZVOJE KULTURNÍHO DĚDICTVÍ

- Příjemci: vlastníci památek, muzeí a knihoven nebo subjekty s právem hospodaření (dle zápisu v katastru nemovitostí), kromě fyzických osob nepodnikajících.
- Podporované aktivity:
  - Revitalizace souboru vybraných památek
  - Zefektivnění ochrany a využívání sbírkových a knihovnických fondů a jejich zpřístupnění

Údaje o výzvách a alokaci SC 3.1 (EFRR)		
Alokace SC (Kurz 25,471 CZK/EUR)		10 832 264 292 Kč
Stav	Název vyhlášené výzvy IROP	Alokace výzvy EFRR/požadavek projektů
Vyhlášené výzvy	13. výzva IROP - Revitalizace vybraných památek (U)	2 830 546 403 Kč
	21. výzva IROP - Muzea (U)	1 635 109 008 Kč
	25. výzva IROP - Knihovny (U)	687 000 000 Kč
	41. výzva IROP - Kulturní dědictví (IPRÚ)	503 850 000 Kč
	48. výzva IROP - Kulturní dědictví (ITI)	1 344 417 488 Kč
	52. výzva IROP - Revitalizace vybraných památek II. (U)	3 100 360 846 Kč
	76. výzva IROP - Muzea II. (U)	900 000 000 Kč
	Alokace vyhlášených výzev	
Alokace zbývající k vyhlášení		-169 019 452 Kč
Do konce roku 2018 nejsou plánované další výzvy		
Disponibilní objem prostředků nad rámec vyhlášených a plánovaných výzev:		-169 019 452 Kč

#### Stav realizace SC 3.1

ŘO IROP vyhlásil všechny plánované výzvy pro individuální projekty. Všechny individuální výzvy jsou dohodnoveny kromě 76. výzvy Muzea II. Ve všech aktivitách – památky, muzea i knihovny – je přetlak žádostí nad alokací výzev. Vzhledem k velkému převisu poptávky ŘO nepřistoupil k monitorování/zjišťování dalších absorpčních kapacit, protože existuje dostatek připravených projektů k naplnění stanovených cílů. Pokud jde o územní dimenzi SC 3.1, ta je blíže popsána níže v rámci této kapitoly, nicméně lze konstatovat, že v integrovaných strategiích probíhá plynule vyhlášení podvýzev a v současnosti nejaktivnějšími integrovanými nástroji v SC 3.1 je ITI Olomoucké aglomerace a ITI Hradecko – pardubické aglomerace. Současně při revizi PD IROP, verze 1.2, dochází k přesunu alokace pro SC 3.1 mezi IPRÚ ve prospěch ITI.

Tabulka 21: Údaje o projektech a alokaci SC 3.1

Údaje o projektech a alokaci SC 3.1 (EFRR)								
Alokace SC		10 832 264 292 Kč	Projekty s vydaným PA			Projekty v kladném stavu		
Název vyhlášené výzvy IROP	Alokace výzvy EFRR	Počet	Vázané Prostředky	Podíl vázaných prostředků	Počet	Vázané Prostředky	Podíl vázaných prostředků	
13. výzva IROP - Revitalizace vybraných památek (U)	3 248 000 000 Kč	53	2 830 546 403 Kč	87 %	53	2 830 546 403 Kč	87 %	
21. výzva IROP - Muzea (U)	2 115 000 000 Kč	38	1 635 109 008 Kč	77 %	38	1 635 109 008 Kč	77 %	
25. výzva IROP - Knihovny (U)	687 000 000 Kč	8	406 387 192 Kč	59 %	12	747 348 925 Kč	109 %	
41. výzva IROP - Kulturní dědictví (IPRÚ)	503 850 000 Kč	0	0 Kč	0 %	2	46 998 728 Kč	9 %	
48. výzva IROP - Kulturní dědictví (ITI)	1 344 417 488 Kč	7	388 302 799 Kč	29 %	9	509 104 963 Kč	38 %	
52. výzva IROP - Revitalizace vybraných památek II. (U)	3 101 850 104 Kč	42	2 972 986 573 Kč	96 %	44	3 100 360 846 Kč	100 %	
76. výzva IROP - Muzea II. (U)	900 000 000 Kč	0	0 Kč	0 %	45	2 243 667 815 Kč	249 %	
Alokace vyhlášených výzev:	11 900 117 592 Kč	148	8 233 331 974 Kč	69 %	203	11 113 136 688 Kč	93 %	
<b>Podíl vázaných na alokaci Specifického cíle:</b>			<b>76 %</b>		<b>103 %</b>			

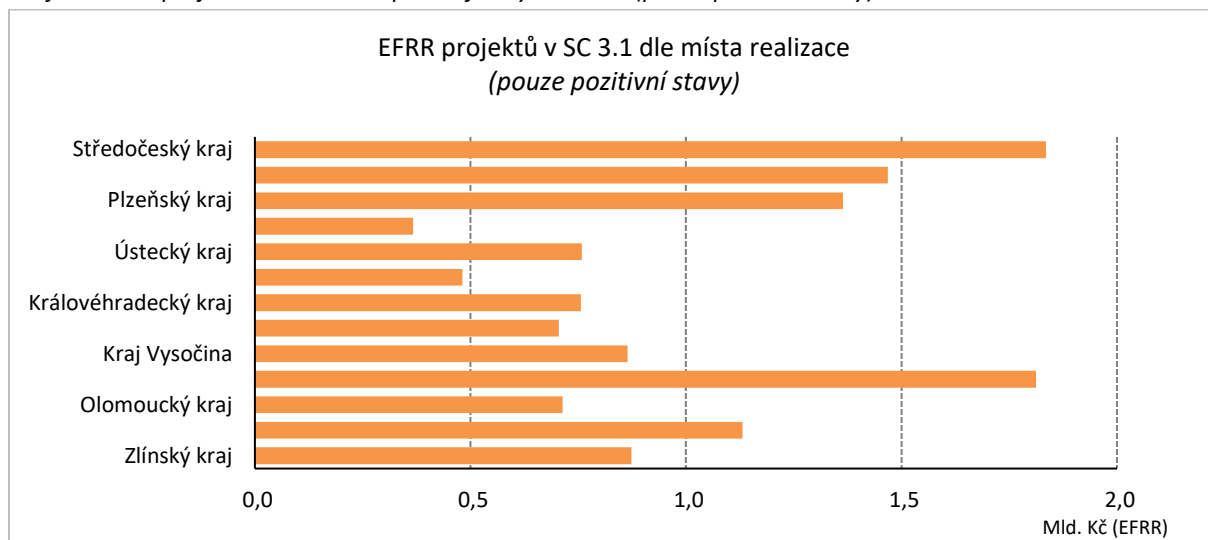
Zdroj: MS2014+

Tabulka 22: Věcné plnění SC 3.1

Věcné plnění SC 3.1 k 30. 4. 2018 - Kumulativní cílové hodnoty projektů							
Název Indikátoru	Milník	Cíl Prog.	2018	2019	2020-2023	poměr k milníku	Poměr k Cílové hodnotě
			Projekty v kladných stavech				
			Projekty s vydaným PA (PP30+)				
90703 - Počet nově zpřístupněných a zefektivněných podsbírek a fondů (Podsírky/fondy)	-	119	53	193	619	-	520,2 %
			53	188	318	-	267,2 %
90801 - Počet realizací rozvoje infrastrukturních opatření (Realizace)	-	14	9	22	37	-	264,3 %
			9	22	37	-	264,3 %
90601 - Počet revitalizací přírodního dědictví (Revitalizace)	-	10	3	10	23	-	230,0 %
			3	10	23	-	230,0 %
90501 - Počet revitalizovaných památkových objektů (Objekty)	8	90	12	38	107	150 %	248,8 %
			11	34	99	138 %	230,2 %
91005 - Zvýšení očekávaného počtu návštěv podporovaných kulturních a přírodních památek a atrakcí (Návštěvy/rok)	-	698025	12 400	50 398	549 359	-	78,7 %
			0	34 878	501 189	-	71,8 %

Zdroj: MS2014+

Graf 47: EFRR projektů v PO 3.1 dle právní formy žadatele (pouze pozitivní stavy)

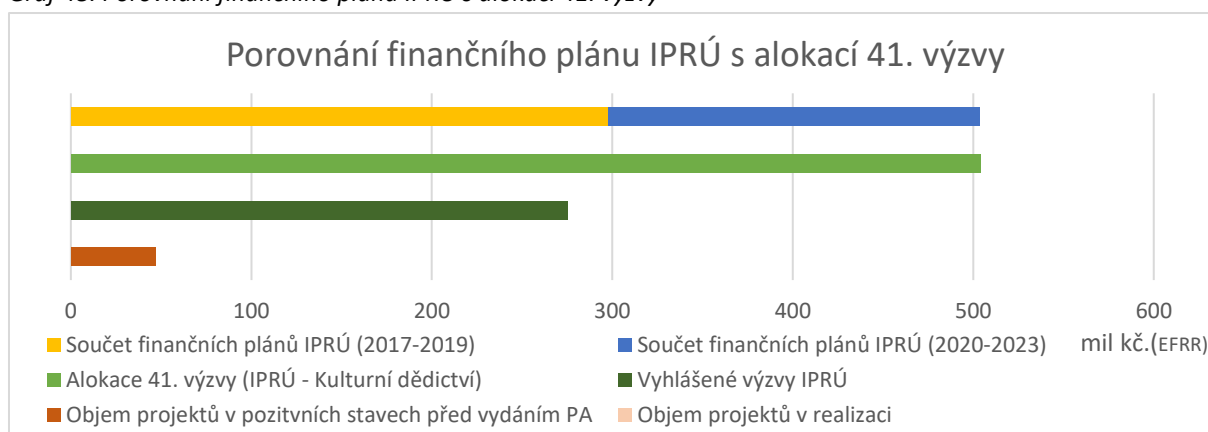


Zdroj: MS2014+

### 5.3.1.1 ITI a IPRÚ

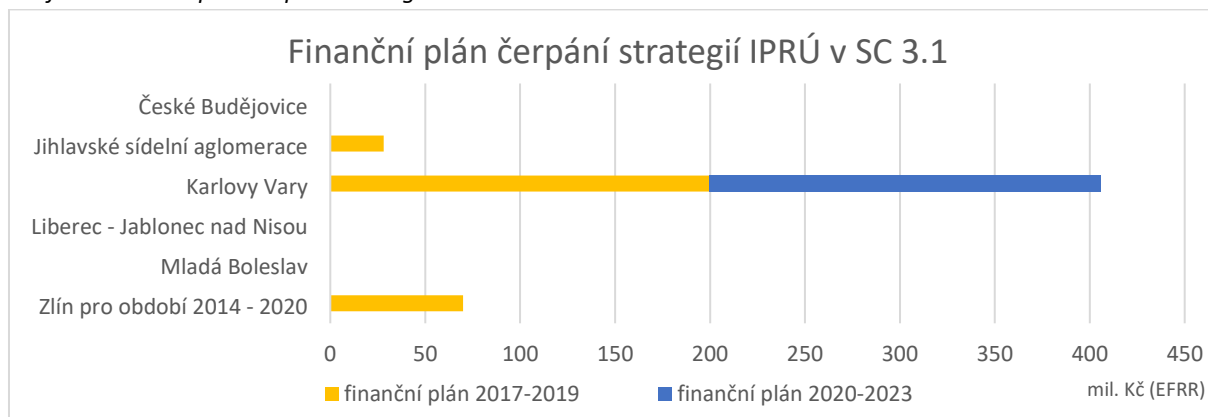
Odhad absorpční kapacity vychází z věcných a finančních plánů jednotlivých strategií a údajů o podaných projektech v MS2014+ u předložených strategiích.

Graf 48: Porovnání finančního plánu IPRÚ s alokací 41. výzvy



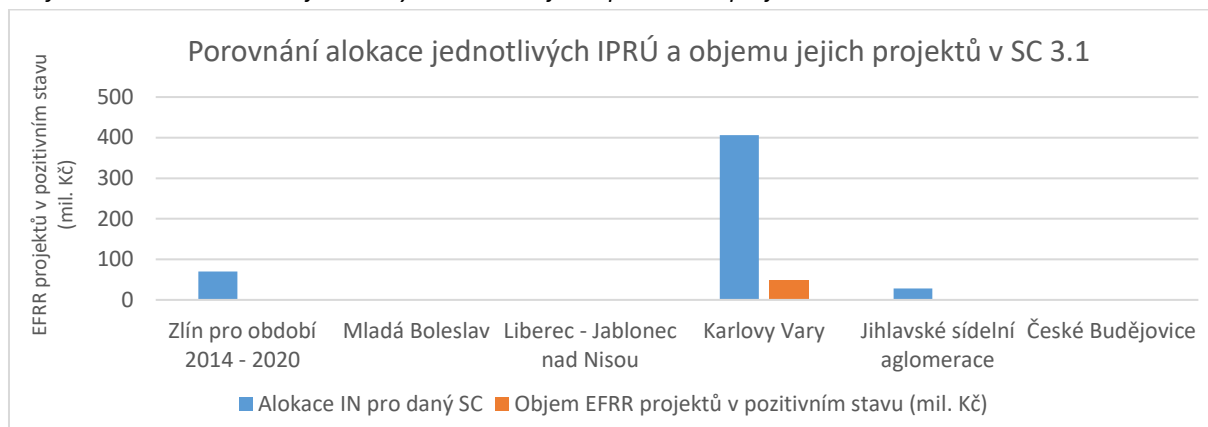
Zdroj: MS2014+

Graf 49: Finanční plán čerpání strategií IPRÚ v SC 3.1



Zdroj: MS2014+

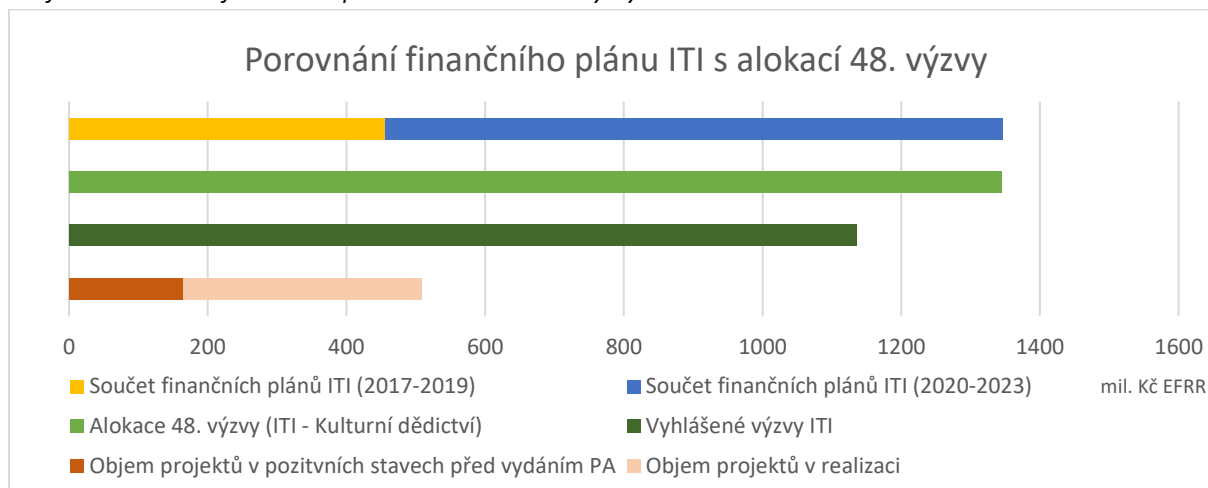
Graf 50: Porovnání alokace jednotlivých IPRÚ a objemu pozitivních projektů v SC 3.1



Zdroj: MS2014+

V Grafu 49 je zobrazen zájem jednotlivých IPRÚ. Největší část je požadována strategií IPRÚ Karlovy Vary, která plánuje čerpat více než 400 mil. Kč z EFRR, do konce roku 2019 jde v součtu o cca 200 mil. Kč.

Graf 51: Porovnání finančního plánu ITI s alokací 48. výzvy



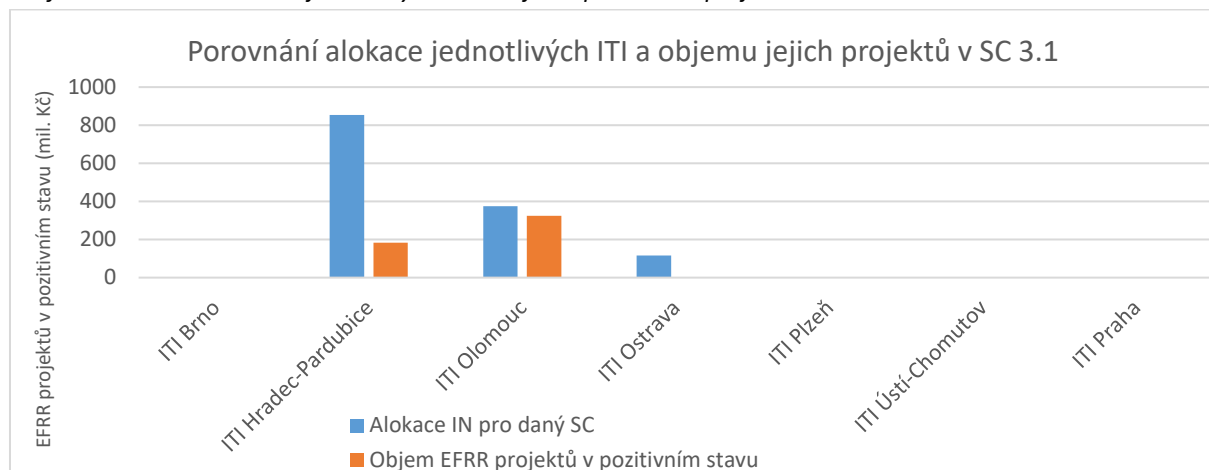
Zdroj: MS2014+

Graf 52: Finanční plán čerpání strategií ITI v SC 3.1



Zdroj: MS2014+

Graf 53: Porovnání alokace jednotlivých ITI a objemu pozitivních projektů v SC 2.4



Zdroj: MS2014+

Jak ukazuje Graf 52, zájem o čerpání projevily tři ITI, přičemž alokace je rozdělena velmi nehomogenně, to v některých případech otevírá možnost realizovat na území ITI individuální projekty.

### Bariéry plnění SC 3.1

Absorpční kapacita v oblasti památek je více než dostatečná, žadatelé, kteří vlastní více památek, po kladné zkušenosti z 13. výzvy připravili další projekty do 52. výzvy „Památky II.“ (např. NPÚ 11 projektů o CZV 1,5 mld. Kč). Je zřejmé, že alokace 52. výzvy je nedostatečná k uspokojení zájmu všech předložených projektů. Řešením je změna PD IROP z jiného specifického cíle, kde je nízké čerpání nebo z jiného operačního programu.

Největší bariérou čerpání jsou opakovaná výběrová řízení na stavební práce a také na restaurátorské práce v případě památek. Příjemci poukazují na nedostatek kvalifikovaných stavebních firem na trhu v některých krajích a také na vyšší nacenění stavebních zakázek, než původně plánovali v projektu.

Průměrná délka projektů v SC 3.1, zejména u památek, patří k nejdelším ve srovnání s ostatními vyhlášenými výzvami v IROP – 45,3 měsíců. Důvodem je náročná příprava a realizace projektů obnovy nejvýznamnějších památek, která je v mnoha případech spojena i s očekávanými archeologickými průzkumy. Ze zkušeností v oblasti intervence 5.1 IOP (památky UNESCO a národní kulturní památky) je zřejmé, že největším problémem byla opakovaná výběrová řízení a v několika případech i insolvence dodavatele stavby.

Bariérou v přípravě, realizaci a udržitelnosti projektů v SC 3.1 je omezení investic v oblasti kultury na „investice v malém měřítku“ (viz článek 3.1e) nařízení č. 1301/2013, o EFRR). Žadatelé mají obavy z dodržení podmínek, resp. celkových výdajů projektu i v době udržitelnosti, zejména ze závazku neinvestovat z dalších zdrojů do dané památky/muzea/knihovny. Česká republika podporuje změnu nařízení č. 1301/2013, kterou iniciovala v druhé polovině roku 2016 Evropská komise. Jejím výstupem má být mj. zrušení limitu malého měřítku pro oblast kultury. Evropská komise již tuto úpravu limitu malého měřítku připravila (změna nařízení č. 1301/2013), ale tato změna dosud nevešla v platnost. Předpokládaný vstup změny v platnost je avizován na červen 2018.

### 5.3.2 SPECIFICKÝ CÍL 3.2: ZVYŠOVÁNÍ EFEKTIVITY A TRANSPARENTNOSTI VEŘEJNÉ SPRÁVY PROSTŘEDNICTVÍM ROZVOJE VYUŽITÍ A KVALITY SYSTÉMŮ IKT

- Příjemci: organizační složky státu, příspěvkové organizace organizačních složek státu, státní organizace, kraje, organizace zřizované nebo zakládáné kraji, obce, organizace zřizované nebo zakládáné obcemi, státní podnik
- Podporované aktivity
  - eGovernment
  - Kybernetická bezpečnost
  - Specifické informační a komunikační systémy a infrastruktura

Údaje o výzvách a alokaci SC 3.2 (EFRR)		
Alokace SC (Kurz 25,471 CZK/EUR)		8 411 742 860 Kč
Stav	Název vyhlášené výzvy IROP	Alokace výzvy EFRR/požadavek projektů
Vyhlášené výzvy	4. výzva IROP - Aktivity vedoucí k úplnému elektronickému podání (U)	260 792 823 Kč
	10. výzva IROP - Kyberbezpečnost (U)	1 200 000 000 Kč
	17. výzva IROP - Elektronizace odvětví – eLegislativa, eSbírka, archivace (U)	444 105 159 Kč
	23. výzva IROP - Specifické informační a komunikační systémy a infrastruktura I. (U)	1 977 920 047 Kč
	26. výzva IROP - eGovernment I. (U)	3 119 000 000 Kč
	28. výzva IROP - Specifické informační a komunikační systémy a infrastruktura II. (U)	1 378 849 855 Kč
	Alokace vyhlášených výzev	
Alokace zbývajících k vyhlášení		31 074 976 Kč
Do konce roku 2018 nejsou plánované další výzvy		
Disponibilní objem prostředků nad rámec vyhlášených a plánovaných výzev:		31 074 976 Kč

#### Stav realizace SC 3.2

Specifický cíl 3.2 se vyznačuje nerovnováhou mezi různými aktivitami – zatímco ve výzvách zaměřených na podporu eGovernmentu byl náběh žádostí velmi pozvolný a ze strany státních institucí nedošlo k podání plánované množství projektů (s výjimkou výzvy 26), tak výzvy zaměřené na specifické informační systémy se dočkaly ze strany státních orgánů i ze strany samosprávných celků velkého zájmu a došlo k překročení alokací výzev. V celkovém součtu v SC 3.2 existuje převis poptávky a z tohoto důvodu ŘO nepřistoupil k monitorování/zjišťování dalších absorpčních kapacit, protože existuje dostatek připravených projektů k naplnění stanovených cílů.

Tabulka 23: Údaje o projektech a alokaci SC 3.2

Údaje o projektech a alokaci SC 3.2 (EFRR)							
Alokace SC		Projekty s vydaným PA			Projekty v kladném stavu		
Název vyhlášené výzvy IROP	Alokace výzvy EFRR	Počet	Vázané Prostředky	Podíl vázaných prostředků	Počet	Vázané Prostředky	Podíl vázaných prostředků
	8 411 742 860 Kč						

Údaje o projektech a alokaci SC 3.2 (EFRR)							
4. výzva IROP - Aktivity vedoucí k úplnému elektronickému podání (U)	400 000 000 Kč	5	169 628 352 Kč	42 %	9	260 792 823 Kč	65 %
10. výzva IROP - Kyberbezpečnost (U)	1 200 000 000 Kč	25	404 031 128 Kč	34 %	58	1 623 191 903 Kč	135 %
17. výzva IROP - Elektronizace odvětví – eLegislativa, eSbírka, archivace (U)	600 000 000 Kč	3	444 105 159 Kč	74 %	3	444 105 159 Kč	74 %
23. výzva IROP - Specifické informační a komunikační systémy a infrastruktura I. (U)	2 060 500 000 Kč	22	1 357 427 642 Kč	66 %	30	1 977 920 047 Kč	96 %
26. výzva IROP - eGovernment I. (U)	3 119 000 000 Kč	57	2 373 229 859 Kč	76 %	97	4 164 841 403 Kč	134 %
28. výzva IROP - Specifické informační a komunikační systémy a infrastruktura II. (U)	1 378 849 855 Kč	148	1 312 686 355 Kč	95 %	158	1 474 328 438 Kč	107 %
Alokace vyhlášených výzev:	8 758 349 855 Kč	260	6 061 108 495 Kč	69 %	355	9 945 179 773 Kč	114 %
<b>Podíl vázaných na alokaci Specifického cíle:</b>			<b>72 %</b>			<b>118 %</b>	

Zdroj: MS2014+

Tabulka 24: Věcné plnění SC 3.2

Věcné plnění SC 3.2 k 30. 4. 2018 - Kumulativní cílové hodnoty projektů							
Název Indikátoru	Milník	Cíl Prog.	2018	2019	2020-2023	poměr k milníku	Poměr k Cílové hodnotě
			Projekty v kladných stavech				
			Projekty s vydaným PA (PP30+)				
30400 - Nové nebo modernizované prvky k zajištění standardů kybernetické bezpečnosti (Prvky)	-	490	170	3 208	3 208	-	654,7 %
			80	588	588	-	120,0 %
30500 - Počet pořízených informačních systémů (Počet IS)	31	104	322	447	540	-	519,2 %
			288	386	416	929 %	400,0 %

Zdroj: MS2014+

## Stav jednotlivých výzev

### Aktivita eGovernment

Výzva číslo čtyři, zaměřená na Aktivity vedoucí k úplnému elektronickému podání, byla vyhlášena 19. září 2015. Ve výzvě byly předloženy čtyři žádosti o dotaci v celkovém objemu 111 mil. Kč požadovaných prostředků z EFRR. Projekty vedoucí k úplnému elektronickému podání jsou předloženy složkami státní správy a dvěma městy. Celkově se tak dá konstatovat, že odhady projektových záměrů dodané ze strany MV ČR, které v této oblasti predikovaly projekty až v objemu o 1,8 mld. Kč, se nenaplnily a podávání projektů ze strany státních institucí je i nadále velmi pomalé. Zatím nejvýznamnějším projektem v rámci výzvy je realizace portálu Celní správy s celkovou výší požadované dotace z prostředků EFRR 74,4 mil. Kč. Z důvodu zvýšení absorpčních kapacit a na základě požadavků žadatelů proběhla v lednu 2017 druhá revize výzvy zahrnující mj. snížení minimální výše celkových způsobilých výdajů na projekt a posun data ukončení příjmu žádostí o podporu na prosinec 2017. V květnu 2018 měl v této uzavřené výzvě vydaný PA celkem pět projektů v objemu 170 mil. Kč a další čtyři projekty v objemu 90 mil. Kč EFRR se stále nacházejí v hodnocení.



Výzva č. 17, zaměřená na tzv. elektronizaci odvětví – eLegislativu, eSbírku a archivaci, byla vyhlášena 22. prosince 2015. Ve výzvě jsou oprávněnými žadateli explicitně vyjmenované subjekty, realizátorem projektu e-Legislativy je Ministerstvo vnitra ČR a Národní digitální archiv je realizován Národním archivem. V druhé polovině prosince 2016 (20. 12. 2016) proběhla revize výzvy a datum prodloužení příjmu žádostí o podporu bylo posunuto na 15. 12. 2017. V květnu 2018 bylo již ukončeno hodnocení žádostí, do realizace se dostaly tři projekty v celkovém objemu 444 mil. Kč (74 % alokace výzvy).

Poslední výzvou vyhlášenou v této aktivitě je 26. výzva IROP „eGovernment I.“, která byla vyhlášena 24. března 2016 s předpokládaným ukončením příjmu žádostí o podporu 29. prosince 2017. Zatímco v březnu 2017 byly ve výzvě předloženy pouze dvě žádosti o dotaci v objemu 261,7 mil. Kč požadovaných prostředků z EFRR, tak do ukončení zájem o získání prostředků velmi rychle rostl a v současnosti se ve výzvě nachází 97 projektů, v celkovém objemu 4,1 mld. Kč (EFRR), z čehož má vydaný PA celkem 57 projektů za 2,4 mld. Kč (EFRR).

### **Aktivita Kybernetická bezpečnost**

Výzva byla vyhlášena 21. října 2015. V dubnu 2017 proběhla revize výzvy a to z důvodu změny definice indikátoru 3 04 00 Nové nebo modernizované prvky k zajištění standardů kybernetické bezpečnosti. Úprava indikátoru měla zásadní pozitivní vliv na rozšíření okruhu potenciálních žadatelů o podporu a zvýšení absorpčních kapacit, což vyústilo k výraznému přesahu poptávky. Ve výzvě se v květnu 2018 nacházelo celkem 58 projektů v pozitivním stavu v celkovém objemu 1,6 mld. Kč požadovaných prostředků z EFRR. Předložené projekty směřují především k zajištění kybernetického zabezpečení několika centrálních orgánů státní správy.

### **Specifické informační a komunikační systémy a infrastruktura**

Na rozdíl od centrálních institucí státního aparátu jsou samosprávné celky schopny připravit své projekty v kratším čase, což odráží rozdílnou rychlost plnění 23. a 28. výzvy. V obou výzvách došlo k velkému překročení alokace, a i přes vyšší chybovost projektů, která vyústila v menší úspěšnost při průchodu hodnocením se nyní (5/2018) nachází v pozitivních stavech objem projektů překračující alokace obou výzev.

### **Bariéry plnění SC 3.2**

V případě výzev zaměřených na centrální orgány státní správy se tento SC potýkal s nízkou aktivitou ze strany žadatelů, která byla způsobena kombinací nastaveného nesoutěžního typu výzev (průběžné výzvy) a potřebou odborných znalostí při přípravě podkladových materiálů. Pro snížení náročnosti příprav projektů byla ze strany ŘO IROP a CRR zvýšena vůči žadatelům konzultační činnost.

Jedním z dalších faktorů, který významně působí na plnění SC 3.2 je to, že stanovení výsledných hodnot sledovaných indikátorů SC bylo vázáno na Strategický rámec rozvoje veřejné správy České republiky pro období 2014-2020, konkrétně Implementační plán pro strategický cíl 3: Zvýšení dostupnosti a transparentnosti veřejné správy prostřednictvím nástrojů eGovernmentu. Bariérou v plnění SC je vymezení indikátorů významně omezující okruh oprávněných žadatelů.

### 5.3.3 SPECIFICKÝ CÍL 3.3: PODPORA POŘIZOVÁNÍ A UPLATŇOVÁNÍ DOKUMENTŮ ÚZEMNÍHO ROZVOJE

- Příjemci: obce s rozšířenou působností
- Podporované aktivity
  - Pořízení územních plánů
  - Pořízení regulačních plánů
  - Pořízení územních studií

Údaje o výzvách a alokaci SC 3.3 (EFRR)		
Alokace SC (Kurz 25,471 CZK/EUR)		180 643 516 Kč
Stav	Název vyhlášené výzvy IROP	Alokace výzvy EFRR/požadavek projektů
Vyhlášené výzvy	2. výzva IROP - Územní plány (U)	34 830 042 Kč
	3. výzva IROP - Regulační plány (U)	8 813 115 Kč
	9. výzva IROP - Územní studie (U)	149 353 509 Kč
	Alokace vyhlášených výzev	192 996 666 Kč
	Alokace zbývající k vyhlášení	-12 353 150 Kč
Do konce roku 2018 nejsou plánované další výzvy		
Disponibilní objem prostředků nad rámec vyhlášených a plánovaných výzev:		-12 353 150 Kč

Zdroj: MS2014+

#### Stav realizace SC 3.3

SC 3.3 IROP byly vyhlášeny celkem tři průběžné výzvy. Všechny tři výzvy byly vyhlášeny v roce 2015 a jedná se konkrétně o výzvu č. 2 „Územní plány“, č. 3 „Regulační plány“ a č. 9 „Územní studie“. V minulých letech se tento text zabýval nízkou absorpční kapacitou všech aktivit (s výjimkou Územních studií), která byla dána relativně úzce vymezeným okruhem oprávněných žadatelů v PD IROP, tedy obcí s rozšířenou působností. Sekundárním faktorem/bariérou plnění je pak nižší nepřipravenost obcí a malý zájem o podporované aktivity. Z tohoto důvodu byla alokace SC 3.3 v revizi PD IROP 1.1 snížena ze 1,2 mld. Kč EFRR na současnou výši 180 mil. Kč. Zbývající prostředky byly přesunuty do SC 1.2, kde byly použity na navýšení výzvy 20. výzvy IROP - Nízkoemisní a bezemisní vozidla. V souvislosti s tím došlo také k úpravě nastavení indikátorů – zejména došlo ke snížení hodnot indikátoru 90200 - Počet územních plánů, regulačních plánů a územních studií – cílová hodnota byla snížena z 1109 na 255 a milník ze 134 na 55. Vzhledem k těmto úpravám je v současné době alokace tohoto SC naplněna projekty a není nutné dále podrobně monitorovat další existující absorpční kapacity.

Tabulka 25: Údaje o projektech a alokaci SC 3.3

Údaje o projektech a alokaci SC 3.3 (EFRR)							
Alokace SC		Projekty s vydaným PA			Projekty v kladném stavu		
Název vyhlášené výzvy IROP	Alokace výzvy EFRR	Počet	Vázané Prostředky	Podíl vázaných prostředků	Počet	Vázané Prostředky	Podíl vázaných prostředků
2. výzva IROP - Územní plány (U)	535 500 000 Kč	33	34 830 042 Kč	7 %	33	34 830 042 Kč	7 %
3. výzva IROP - Regulační plány (U)	199 920 000 Kč	11	8 813 115 Kč	4 %	11	8 813 115 Kč	4 %

Údaje o projektech a alokaci SC 3.3 (EFRR)							
9. výzva IROP - Územní studie (U)	150 000 000 Kč	136	149 353 509 Kč	100 %	136	149 353 509 Kč	100 %
Alokace vyhlášených výzev:	885 420 000 Kč	180	192 996 666 Kč	22 %	180	192 996 666 Kč	22 %
<b>Podíl vázaných na alokaci Specifického cíle:</b>		<b>107 %</b>			<b>107 %</b>		

Zdroj: MS2014+

Tabulka 26: Věcné plnění SC 3.3

Věcné plnění SC 3.3 k 30. 4. 2018 - Kumulativní cílové hodnoty projektů									
Název Indikátoru	Milník	Cíl Prog.	2018	2019	2020-2023	poměr k milníku	Poměr k Cílové hodnotě		
			Projekty v kladných stavech						
			Projekty s vydaným PA (PP30+)						
90200 - Počet územních plánů, regulačních plánů a územních studií (plány)	45	255	213	553	589	473 %	230,9 %		
			213	384	384	473 %	150,6 %		

Zdroj: MS2014+

### Bariéry plnění SC 3.3

Hlavní faktorem limitujícím proces implementace je nízká absorpční kapacita daná relativně úzce vymezeným okruhem oprávněných žadatelů v PD IROP, tedy obcí s rozšířenou působností. Sekundárním faktorem/bariérou plnění je pak nižší nepřipravenost obcí a malý zájem o podporované aktivity. Tato bariéra byla odstraněna přizpůsobením alokace reálné síle poptávky za daného nastavení pravidel podpory.

## 5.4 PRIORITYNÍ OSA 4: KOMUNITNĚ VEDENÝ MÍSTNÍ ROZVOJ

### 5.4.1 SPECIFICKÝ CÍL 4.1: POSÍLENÍ KOMUNITNĚ VEDENÉHO MÍSTNÍHO ROZVOJE ZA ÚČELEM ZVÝŠENÍ KVALITY ŽIVOTA VE VENKOVSKÝCH OBLASTECH A AKTIVIZACE MÍSTNÍHO POTENCIÁLU

- Příjemci: množina oprávněných žadatelů se shoduje se sjednocením množin žadatelů SC 1.2, 1.3, 2.1, 2.2, 2.3, 2.4, 3.1 a 3.3, jejichž aktivity jsou zahrnuty ve specifickém cíli 4.1.
- Podporované aktivity: V tomto specifickém cíli budou podporovány aktivity z prioritních os 1, 2 a 3, které budou mít zřetelný dopad na venkovské oblasti a přispějí k vytváření pracovních příležitostí, rozvoji místní ekonomiky, infrastruktury a občanské vybavenosti ve venkovských oblastech.
- Alokace SC: 7 741 458 212 Kč

Údaje o výzvách a alokaci SC 4.1 (EFRR)		
Alokace SC (Kurz 25,471 CZK/EUR)		7 741 458 212 Kč
Stav	Název vyhlášené výzvy IROP	Alokace výzvy EFRR/požadavek projektů
Vyhlášené výzvy	45. výzva IROP - Podpora pořizování a uplatňování dokumentů územního rozvoje - integrované projekty CLLD - SC 4.1	95 000 000 Kč
	53. výzva - Udržitelná doprava - integrované projekty CLLD - SC 4.1	1 615 000 000 Kč
	55. výzva IROP - Kulturní dědictví - integrované projekty CLLD - SC 4.1	427 500 000 Kč
	62. výzva IROP - Sociální infrastruktura - integrované projekty CLLD - SC 4.1	1 900 000 000 Kč
	65. výzva IROP - Sociální podnikání - integrované projekty CLLD - SC 4.1	950 000 000 Kč
	68. výzva IROP - Zvyšování kvality a dostupnosti infrastruktury pro vzdělávání a celoživotní učení - integrované projekty CLLD - SC 4.1	2 482 425 000 Kč
	69. výzva IROP - Integrovaný záchranný systém - integrované projekty CLLD - SC 4.1	475 000 000 Kč
	71. výzva IROP - Deinstitutionalizace psychiatrické péče - integrované projekty CLLD - SC 4.1	190 000 000 Kč
	<b>Alokace vyhlášených výzev</b>	<b>8 134 925 000 Kč</b>
	<b>Alokace zbývající k vyhlášení</b>	<b>-393 466 788 Kč</b>
Plánované výzvy	85. výzva IROP - Sociální bydlení - integrované projekty CLLD - SC 4.1	380 000 000 Kč
	<b>Alokace plánovaných (nevyhlášených) výzev na rok 2018</b>	<b>380 000 000 Kč</b>
<b>Disponibilní objem prostředků nad rámec vyhlášených a plánovaných výzev:</b>		<b>-773 466 788 Kč</b>

Celá prioritní osa čtyři je oproti ostatní částem programu ve specifické situaci, která přispěla k momentálnímu opožděnému náběhu čerpání. Podmínkou pro zahájení hodnocení strategií CLLD byla standardizace MAS, tu provádělo Ministerstvo zemědělství, a byla ukončena začátkem roku 2016. A také technická připravenost systému k hodnocení strategií CLLD. Standardizací prošlo celkem 180 MAS, z toho 179 MAS předložilo svoji

strategii CLLD k hodnocení. Hlavním důvodem stavu je celkové 1,25 roku zpoždění v procesu hodnocení strategií CLLD na úrovni MMR – Odboru regionální politiky a řídicích orgánů (PRV - EAFRD, OPŽP - ERDF) a taky z důvodu nekvalitně zpracovaných strategií CLLD, které byly často vráceny MAS k přepracování, ačkoli ze strany řídicích orgánů probíhaly od konce roku 2014 až do vyhlášení výzvy workshopy pro přípravu a zpracování strategií CLLD. V tomto programovém období byl integrovaný nástroj CLLD rozšířen i do jiných fondů a operačních programů, jak řídicí orgány, tak jednotlivé MAS se učily pracovat s novými postupy, které s touto implementací vyvstaly. První výzva na předkládání strategií CLLD byla vyhlášena 1. 8. 2015 (otevřená od 1. 9. 2015) a uzavřená 31. 3. 2016. Řídicí orgán IROP zároveň 30. 9. 2015 vyhlásil výzvu na zajištění provozu MAS. MAS mohly žádosti na zajištění svého provozu podávat již v době, kdy měly v procesu hodnocení svoji strategii CLLD. Původní předpoklad byl, že hodnocení bude zrealizováno cca do jednoho roku od vyhlášení výzvy, i proto některé strategie CLLD měly své finanční plány nastaveny tak, že se první čerpání realizovaných projektů předpokládalo převážně v roce 2017, kdy se počítalo s tím, že v roce 2016 dojde k vyhlášení prvních výzev MAS a k hodnocení projektů. Po první výzvě na předkládání strategií CLLD byly vyhlášeny další dvě výzvy s termíny od 11. 5. 2016 do 31. 12. 2016 a od 17. 5. 2017 do 11. 12. 2017. Každá výzva na předkládání strategií CLLD obnášela proces kontroly formálních náležitostí a přijatelnosti a proces věcného hodnocení, tyto kontroly probíhaly ve třech kolech. V prvním kole věcného hodnocení se podařilo schválit pouze čtyři strategie, ve druhém kole 39 strategií a zbývající strategie až v kole třetím. Navíc 16 strategií bylo předloženo do více výzev na předkládání strategií. ŘO IROP tak hodnotil 558 verzí strategií CLLD. Hodnocení strategií CLLD bylo po celou dobu optimalizováno z hlediska zátěže na nositele strategie i jednotlivé řídicí orgány, nicméně teprve až k 21. 12. 2017 byla schválena poslední strategie CLLD. ŘO IROP termíny v hodnocení strategií CLLD překročil v ojedinělých případech a naopak zapojil do hodnocení volné kapacity napříč všemi odděleními, díky čemu se mu dařilo lhůty oproti stanoveným zkracovat. Schváleno bylo 178 strategií CLLD ze 179 předložených, jedna strategie nesplnila podmínky věcného hodnocení. Všechny 178 strategií CLLD cílí do IROP, do specifického cíle 4.1. Po schválení strategií CLLD mohly být MAS vydány Akceptační dopisy a MAS mohly začít vyhlášovat výzvy. První výzvy MAS tak byly vyhlášeny až v únoru 2017, kdy tomuto vyhlášení předcházelo schvalování interních postupů MAS ze strany ŘO IROP, které trvalo v průměru dva měsíce, v některých případech i déle na základě počtu připomínkových kol. Většina výzev MAS bude vyhlášena až v průběhu roku 2018. Předložené projekty budou nejprve hodnoceny MAS a poté CRR. Zpoždění při schvalování strategií odpovídá posun v realizaci projektů, čerpání výdajů a tedy plnění finančního milníku. ŘO IROP na základě předložených projektů ve výzvách MAS predikuje naplnění současného finančního milníku do konce prvního pololetí roku 2019, a proto v předkládané revizi žádá o jeho úpravu, aby mohlo dojít k jeho naplnění. Z výše uvedeného je zřejmé, že zatímco v roce 2017 stále probíhal proces hodnocení integrovaných strategií a v březnu 2017 bylo schváleno pouze 19 integrovaných strategií, tak v současnosti je tento SC v diametrálně odlišné situaci, kdy již reálně MAS vyhláší svoje výzvy a v realizaci se již nachází 139 projektů v celkovém objemu 290 mil. Kč EFRR. Oproti jiným SC je nyní náběh počtu projektů velmi rychlý a lze očekávat, že v budoucnu dojde k relativnímu přiblížení implementačního cyklu ke zbytku programu.

Tabulka 27: Údaje o projektech a alokaci SC 3.3

Údaje o projektech a alokaci SC 4.1 (EFRR)								
Alokace SC		7 741 458 212 Kč		Projekty s vydaným PA			Projekty v kladném stavu	
Název vyhlášené výzvy IROP	Alokace výzvy EFRR	Počet	Vázané Prostředky	Podíl vázaných prostředků	Počet	Vázané Prostředky	Podíl vázaných prostředků	
45. výzva IROP - Podpora pořizování a uplatňování dokumentů územního rozvoje - integrované projekty CLLD - SC 4.1	95 000 000 Kč	2	920 360 Kč	1%	4	1 920 132 Kč	2%	
53. výzva - Udržitelná doprava - integrované projekty CLLD - SC 4.1	1 615 000 000 Kč	31	57 803 915 Kč	4%	331	868 051 342 Kč	54%	

Údaje o projektech a alokaci SC 4.1 (EFRR)							
55. výzva IROP - Kulturní dědictví - integrované projekty CLLD - SC 4.1	427 500 000 Kč	4	18 336 287 Kč	4%	23	92 229 642 Kč	22%
62. výzva IROP - Sociální infrastruktura - integrované projekty CLLD - SC 4.1	1 900 000 000 Kč	13	23 877 525 Kč	1%	108	244 510 053 Kč	13%
65. výzva IROP - Sociální podnikání - integrované projekty CLLD - SC 4.1	950 000 000 Kč	0	0 Kč	0%	19	44 002 983 Kč	5%
68. výzva IROP - Zvyšování kvality a dostupnosti infrastruktury pro vzdělávání a celoživotní učení - integrované projekty CLLD - SC 4.1	2 482 425 000 Kč	69	150 050 821 Kč	8%	365	834 228 576 Kč	44%
69. výzva IROP - Integrovaný záchranný systém - integrované projekty CLLD - SC 4.1	475 000 000 Kč	20	39 386 752 Kč	8%	72	168 811 025 Kč	36%
71. výzva IROP - Deinstytucionalizace psychiatrické péče - integrované projekty CLLD - SC 4.1	190 000 000 Kč	0	0 Kč	0%	0	0 Kč	0%
Alokace vyhlášených výzev:	8 134 925 000 Kč	139	290 375 659 Kč	4%	922	2 253 753 754 Kč	30%
<b>Podíl vázaných na alokaci Specifického cíle:</b>			<b>2%</b>			<b>10%</b>	

Zdroj: MS2014+

Tabulka 28: Indikativní rozdělení alokace podle věcných SC IROP

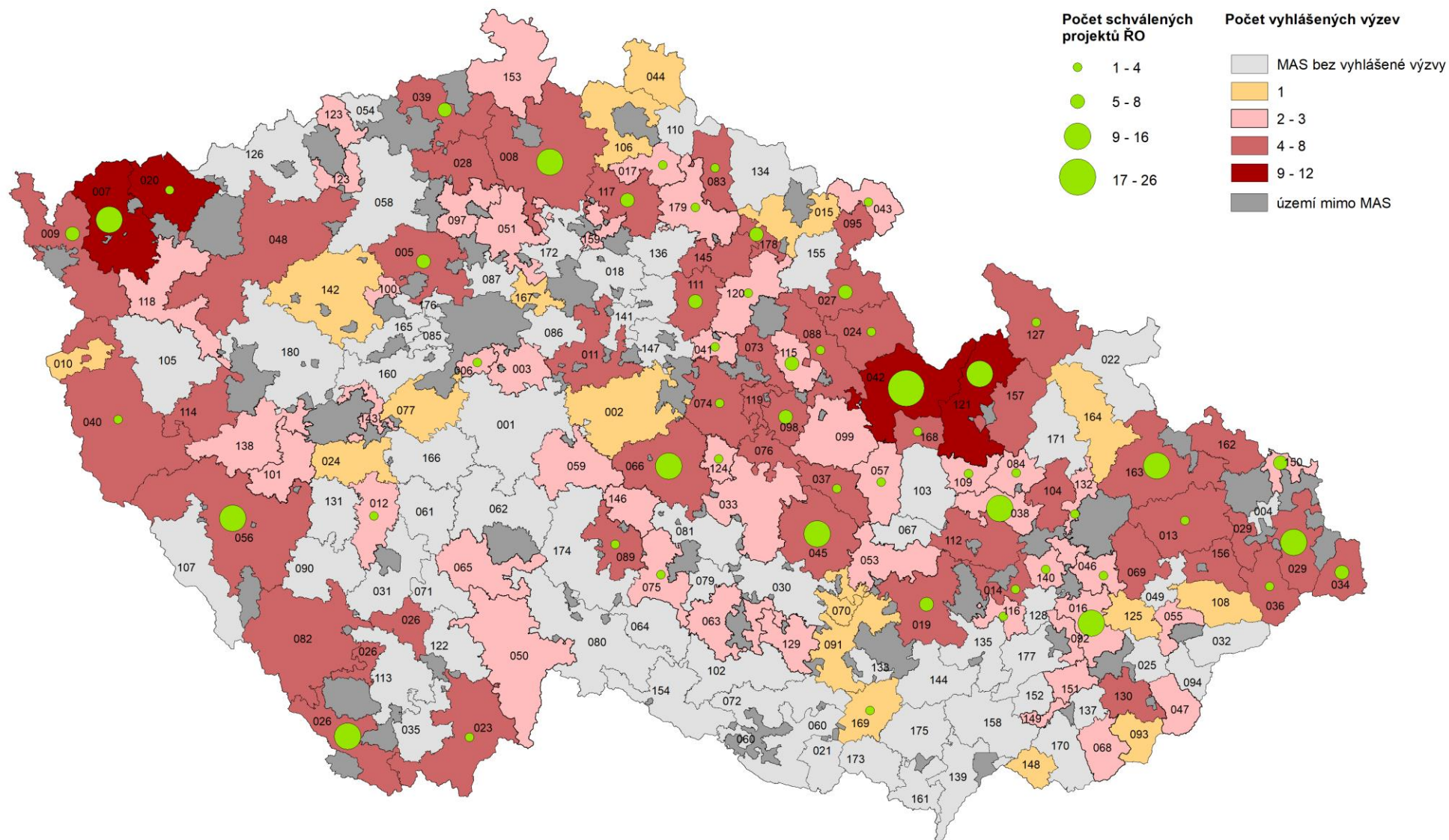
SC	EFRR	CZV	Poměr
4.1 (1.2)	2 910 313,85 Kč	3 063 488,26 Kč	35,8%
4.1 (1.3)	404 711,34 Kč	426 011,94 Kč	5,0%
4.1 (2.1)	1 573 626,70 Kč	1 656 449,16 Kč	19,4%
4.1 (2.2)	423 734,62 Kč	446 036,44 Kč	5,2%
4.1 (2.3)	24 763,50 Kč	26 066,84 Kč	0,3%
4.1 (2.4)	2 482 424,82 Kč	2 613 078,76 Kč	30,5%
4.1 (3.1)	290 938,10 Kč	306 250,63 Kč	3,6%
4.1 (3.3)	20 982,21 Kč	22 086,54 Kč	0,3%

Zdroj: Data strategií v MS2014+ platná k lednu 2018

Ve specifickém cíli 4.1 je možné na základě analyzovaných programových rámců říci, že největší zájem místních akčních skupin (MAS) je o SC 1.2, 2.1 a 2.4, průměrný zájem o SC 2.2 a 1.3 a prozatím nejnižší zájem vykazují MAS o SC 3.1, 2.3 a SC 3.3.

Zatímco některé MAS již vyhlásují výzvy – k 22. 5. jich bylo vyhlášeno celkem 487, z čehož 398 bylo ukončených. Regionální rozvrstvení těchto výzev a projektů je zobrazeno níže v mapě ČR. Schválené MAS, které zatím nevyhlásily výzvy, se nyní soustředí na tvorbu interních postupů a preferenčních kritérií, které konzultují s pracovníky ŘO a zároveň připravují vlastní výzvy na aktivity, které popsaly ve svých strategiích. Tyto výzvy se po finalizaci a kontrole za strany ŘO zadávají do systému MS2014+, kde jsou podřazeny výzvám členěným dle jednotlivých aktivit.

## Stav administrace CLLD v IROP



## Seznam MAS k mapě zobrazující Stav administrace CLLD v IROP

1 Posázaví o.p.s.	30 MOST Vysočiny, o.p.s.	61 Střední Povltaví z. s.	91 Brána Brněnska, z.s.	123 Naděje o.p.s.	154 Jemnicko, o.p.s.
2 Lípa pro venkov z.s.	31 Vodňanská ryba, z.s.	62 Krajina srdce, z.s.	92 Jižní Haná o. p. s.	124 Podhůří Železných hor o.p.s.	155 Mezi Úpou a Metují, z. s.
3 Říčansko o.p.s.	32 Valašsko - Horní Vsacko, z.s.	63 Podhorácko, o.p.s.	93 Bojkovska, z.s.	125 Podhostýnska, z. s.	156 Lašsko, z. s.
4 Slezská brána, z. s.	33 Havlíčkův kraj, o.p.s.	64 Mikroregionu Telčsko, z. s.	94 Hornolidečska, z.s.	126 Sdružení Západní Krušnohoří, z.s.	157 Šumperský venkov, z. s.
5 Přemyslovské střední Čechy o.p.s.	34 Jablunkovsko, z. s.	65 Lužnice, z.s.	95 Stolové hory, z. s.	127 Vincenze Priessnitze pro Jesenicko, o.p.s.	158 Kyjovské Slovácko v pohybu, z. s.
6 Dolnobřežansko o.p.s.	35 Pomalší o.p.s.	66 Královská stezka o.p.s.	97 Podřípsko, z.s.	128 Střední Haná, o.p.s.	159 Boleslavsko z.ú.
7 Sokolovsko o.p.s.	36 Frýdlantsko - Beskydy z.s.	67 Partnerství venkova, z. s.	98 Skutečsko, Košumbersko a Chrastecsko, z.s.	129 OSILAVKA o.p.s.	160 Karlštejnsko, z.ú.
8 LAG Podralsko z. s.	37 POLIČSKO z.s.	68 Východní Slovácko, z.s.	99 Litomyšlsko o.p.s.	130 Luhačovské Zálesí, o.p.s.	161 Lednicko-valtický areál, z.s.
9 21, o.p.s.	38 Moravská cesta, z. s.	69 Hranicko z. s.	100 SVATOVÁCLAVSKO, z.s.	131 Blatensko, o.p.s.	162 Hlučínsko z.s.
10 Zlatá cesta, o.p.s.	39 Labské skály, z.s.	70 Brána Vysočiny, z.s.	101 svatého Jana z Nepomuku, z.s.	132 Bystřička, o.p.s.	163 Opavsko z.s.
11 Podlipansko, o.p.s.	40 Český les, z. s.	71 VLTAVA, z.s.	102 Rokytná, o.p.s.	133 Bobrava, z.s.	164 Hrubý Jeseník, z.s.
12 BRÁNA PÍSECKA z.s.	41 Bohdanečsko, z. s.	72 Živé pomezí Krumlovsko-Jevišovicko, z.s.	103 Moravskotřebovsko a Jevíčko o.p.s.	134 Krkonoše, z. s.	165 Mezi Hradý, z.s.
13 Regionu Poodří, z.s.	42 ORLICKO, z.s.	73 Region Kunětické hory, z.s.	104 Šternbersko o.p.s.	135 Vyškovsko, z.s.	166 Sedlčansko, o.p.s.
14 Prostějov venkov o.p.s.	43 Broumovsko+, z. s.	74 Železnohorský region, z.s.	105 Český Západ, z.s.	136 Otevřené zahrady Jičínska z. s.	167 - Střední Polabí, z.s.
15 Království - Jestřebí hory, o.p.s.	44 Frýdlantsko, z.s.	75 Třeštsko, o.p.s.	106 Podještědí, z.s.	137 Dolní Poolšaví, z.s.	168 Lanškrounsko, z.s.
16 - Partnerství Moštěnka, o.p.s.	45 Zubří země, o.p.s.	76 Hlinecko, z. s.	107 Ekoregion Úhlava, z.s.	138 Aktivios, z.s.	169 Podbrněnsko, spolek
17 Achát z.s.	46 MORAVSKÁ BRÁNA, z.s.	77 Brdy - Vltava o.p.s.	108 Rožnovsko, z.s.	139 Dolní Morava, z. s.	170 Hornácko a Ostrožsko z.s.
18 SVATOJIŘSKÝ LES, z.s.	47 Ploština, z. s.	79 LEADER - Loucko, z. s.	109 Mohelnicko, z.s.	140 Hanácké Království, z.s.	171 RÝMAŘOVSKO, o.p.s.
19 Moravský kras z.s.	48 Vladař o.p.s.	80 Česká Kanada o.p.s.	110 Rozvoj Tanvaldska z.s.	141 Mezilesí, z.s.	172 Mladoboleslavský venkov, z.ú.
20 Krušné hory, o.p.s.	49 Kelečsko - Lešensko - Starojicko, z.s.	81 Českomoravské pomezí o.p.s.	111 Společná CIDLINA, z.s.	142 Rakovnicko o. p. s.	173 Mikulovsko o.p.s.
21 Hrušovansko, z. s.	50 Třeboňsko o.p.s.	82 Šumavsko, z.s.	112 Region HANÁ, z. s.	143 Brdy, z.ú.	174 Via rustica z.s.
22 Rozvoj Krnovska o.p.s.	51 Vyhlídky,z.s.	83 "Přidte pobejt!" z. s.	113 Blanský les - Netolicko o.p.s.	144 Slavkovské bojiště, z.s.	175 Hustopečsko, z. s.
23 Sdružení Růže z.s.	53 Boskovicko PLUS, z. s.	84 Uničovsko, o.p.s.	114 Radbuza, z.s.	145 Podchlumí, z. s.	176 rozvoj Kladenska a Prahy-západ, z.s.
24 Sdružení SPLAV, z.s.	54 CÍNOVECKO o. p. s.	85 Jihozápad o.p.s.	115 Holicko, o.p.s.	146 Společnost pro rozvoj Humpolecka, z.s.	177 Hřibčecí hory, z.s.
24 PODBRDSKO, z.s.	55 Střední Vsetínsko, z. s.	86 Region Pošembeří o.p.s.	116 Hanácký venkov, z. s.	147 Zálabí, z. s.	178 Královédvorský, z. s.
25 Vizovicko a Slušovicko, o.p.s.	56 POŠUMAVÍ, zapsaný spolek	87 Nad Prahou o.p.s.	117 Obecně prospěšná společnost pro Český ráj	148 Strážnicko, z.s.	179 Brána do Českého ráje, z.s.
26 Rozkvět, z.s.	57 Svitava z. s.	88 NAD ORLICÍ, o.p.s.	118 Kraj živých vod, z.s.	149 Staroměstsko, z.s.	180 Světovina o.p.s.
27 POHODA venkova, z.s.	58 SERVISO, o. p. s.	89 Šipka, z. s.	119 Chrudimsko, z.s.	150 Bohumínsko, z.s.	
28 České středohoří, z.s.	59 Blaník, z. s.	90 Strakonicko, z.s.	120 Hradecký venkov o.p.s.	151 Severní Chřiby a Pomoraví, z.s.	
29 Pobeskydí, z. s.	60 Znojemské vinařství, z.s.	.	122 Hlubočko - Lišovsko o.p.s.	152 Buchlov, z.s.	



## **Bariéry plnění SC 4.1**

Již překonanou překážkou v realizaci aktivit směřujících k naplnění SC 4.1 byla náročnost přípravy a následně proces schvalování integrovaných strategií MAS. V této fázi získala realizace opatření kumulativní zpoždění proti harmonogramu i Strategickému realizačnímu plánu. Optimalizací procesu schvalování a intenzivní konzultační činností směřovanou k tvorbě kvalitních integrovaných strategií se situace v průběhu sledovaného období zlepšila a první podvýzvy MAS začaly být vyhlašovány v průběhu února 2017. Nicméně začátek procesu vyhlašování podvýzev přineslo další administrativní zátěž spočívající v samotné kontrole výzev po metodické a technické stránce, kterému předcházela kontrola a schvalování interních postupů MAS, tedy nastavení procesů, jak MAS bude postupovat při hodnocení a výběru projektů. Veškerá dokumentace jak k interním postupům MAS, tak k výzvam MAS je kontrolována pracovníky ŘO, čímž se svým rozsahem do popředí dostává problém chybějících personálních kapacit. Pro ilustraci – ŘO IROP odhaduje, že v roce 2018 bude vyhlášeno až 600 výzev MAS.

Bariéry týkající se samotné realizace projektů jsou shodné s bariérami aktivit v ostatních SC IROP, primárně jde o přehřátý dodavatelský a stavební trh, což má za následek nutnost opakovat výběrová řízení, čímž dochází k posunům harmonogramů projektů.

## 5.4.2 SPECIFICKÝ CÍL 4.2: POSÍLENÍ KAPACIT KOMUNITNĚ VEDENÉHO MÍSTNÍHO ROZVOJE ZA ÚČELEM ZLEPŠENÍ ŘÍDÍCÍCH A ADMINISTRATIVNÍCH SCHOPNOSTÍ MAS

- Příjemci: Místní akční skupiny, které získaly Osvědčení o splnění standardů MAS.
- Podporované aktivity: Přípravné podpůrné činnosti MAS, provozní činnosti MAS a animace MAS.
- Alokace SC: 2 478 803 580 Kč

Tabulka 29: Věcné plnění SC 4.2

Věcné plnění SC 4.2 k 30. 4. 2018 - Kumulativní cílové hodnoty projektů							
Název indikátoru	Milník	Cíl Prog.	2018	2019	2020-2023	poměr k milníku	Poměr k Cílové hodnotě
			Projekty v kladných stavech				
			Projekty s vydaným PA (PP30+)				
82000 - Počet uskutečněných školení, seminářů, workshopů a konferencí (Aktivity)		5728	1 503	1 545	4 729	-	82,6 %
			1442	1484	4037	-	70,5 %
93508 - Počet úspěšně zrealizovaných výzev místní akční skupinou (výzvy)		2 506	866	895	2 679	-	106,9 %
			830	859	2259	-	90,1 %

Zdroj: MS2014+

Tabulka 30: Údaje o projektech a alokaci SC 4.2

Údaje o projektech a alokaci SC 4.2 (EFRR)							
Alokace SC		Projekty s vydaným PA			Projekty v kladném stavu		
Název vyhlášené výzvy IROP	Alokace výzvy EFRR	Počet	Vázané Prostředky	Podíl vázaných prostředků	Počet	Vázané Prostředky	Podíl vázaných prostředků
6. výzva V IROP - PROVOZNÍ A ANIMAČNÍ VÝDAJE - SC 4.2	1 900 000 000 Kč	168	1 188 111 810 Kč	63 %	198	1 481 685 005 Kč	78 %
<b>Podíl vázaných na alokaci Specifického cíle:</b>		<b>54 %</b>			<b>68 %</b>		

Zdroj: MS2014+

V tomto specifickém cíli je čerpání závislé na průběhu schvalování strategií MAS, protože možnost čerpat prostředky se jednotlivým MAS otevírá až po úspěšné finalizaci strategie a jejím podání do hodnotícího procesu. Nyní, po schválení všech 178 strategií lze předběžně odhadovat, že o čerpání bude stabilní zájem a dojde k vyčerpání stanovené alokace. Jak je vidět v tabulce 30, tak MAS si již požádaly o 68 % vyčleněné alokace. Ve 168 případech jim již byla vydána rozhodnutí o poskytnutí dotace (objem cca 54 % alokace SC). Některé MAS již podávají své navazující projekty na podporu své provozní a animační činnosti, z toho důvodu je připravována revize, kde dojde k navýšení alokace výzvy na celkovou alokaci SC 4.2.

## 6 PRIORITNÍ OSA 5: TECHNICKÁ POMOC

### 6.1 SPECIFICKÝ CÍL 5.1: TECHNICKÁ POMOC

- Příjemci: ŘO IROP a CRR
- Alokace SC: 3 819 057 742 Kč
- Výzva: 8. Výzva – Technická pomoc IROP 3 819 057 743 Kč

Tabulka 31: Údaje o projektech a alokaci SC 5.1

Údaje o projektech a alokaci SC 5.1 (EFRR)							
Alokace SC		Projekty s vydaným PA			Projekty v kladném stavu		
Název vyhlášené výzvy IROP	Alokace výzvy EFRR	Počet	Vázané prostředky	Podíl vázaných prostředků	Počet	Vázané prostředky	Podíl vázaných prostředků
8. výzva IROP - TECHNICKÁ POMOC - SC 5.1	3 819 057 743 Kč	24	1 472 569 147 Kč	39 %	30	1 499 725 610 Kč	39 %
<i>Podíl vázaných prostředků na alokaci Specifického cíle:</i>		<i>42 %</i>			<i>42 %</i>		

Zdroj: MS2014+

Tabulka 32: Věcné plnění SC 5.1

Věcné plnění SC 5.1 k 30. 4. 2018 - Kumulativní cílové hodnoty projektů					
Název Indikátoru	Cíl programu	2018	2019	2020-2023	poměr k milníku
		Projekty v kladných stavech			
		Projekty s vydaným PA (PP30+)			
60000 - Celkový počet účastníků (Osoby)	1500	5 669	9 386	9 386	-
		5261	5261	5261	-
82200 - Nákup materiálu, zboží a služeb potřebných k zajištění implementace programu (Kč)	400 000	41 643 521	42 727 601	42 727 601	-
		37 142 163	38 213 243	38 213 243	-
80600 - Počet jednání orgánů, pracovních či poradních skupin (Jednání)	55	55	143	143	-
		55	143	143	-
82300 - Počet nově pořízeného vybavení (Inventární čísla)	500	7710	7710	7710	-
		7271	7271	7271	-
82500 - Počet pracovních míst financovaných z programu (FTE)	407,4	474	982	982	-
		474	982	982	-
82520 - Počet trvale zaměstnaných pracovníků implementační struktury (FTE)	169,9	124	429	429	-
		124	429	429	-
82100 - Počet účastníků vzdělávání (Osoby)	-	4298	4652	4652	-
		2053	2053	2053	-
82000 - Počet uskutečněných školení, seminářů, workshopů a konferencí (Aktivity)	226	1503	1545	4729	-
		1442	1484	4037	-

Věcné plnění SC 5.1 k 30. 4. 2018 - Kumulativní cílové hodnoty projektů					
80200 - Počet vytvořených informačních materiálů (Unikátní materiály)	45	251	251	251	-
		149	149	149	-
80103 - Počet vytvořených komunikačních nástrojů (Nástroje)	8	4	4	4	-
		4	4	4	-

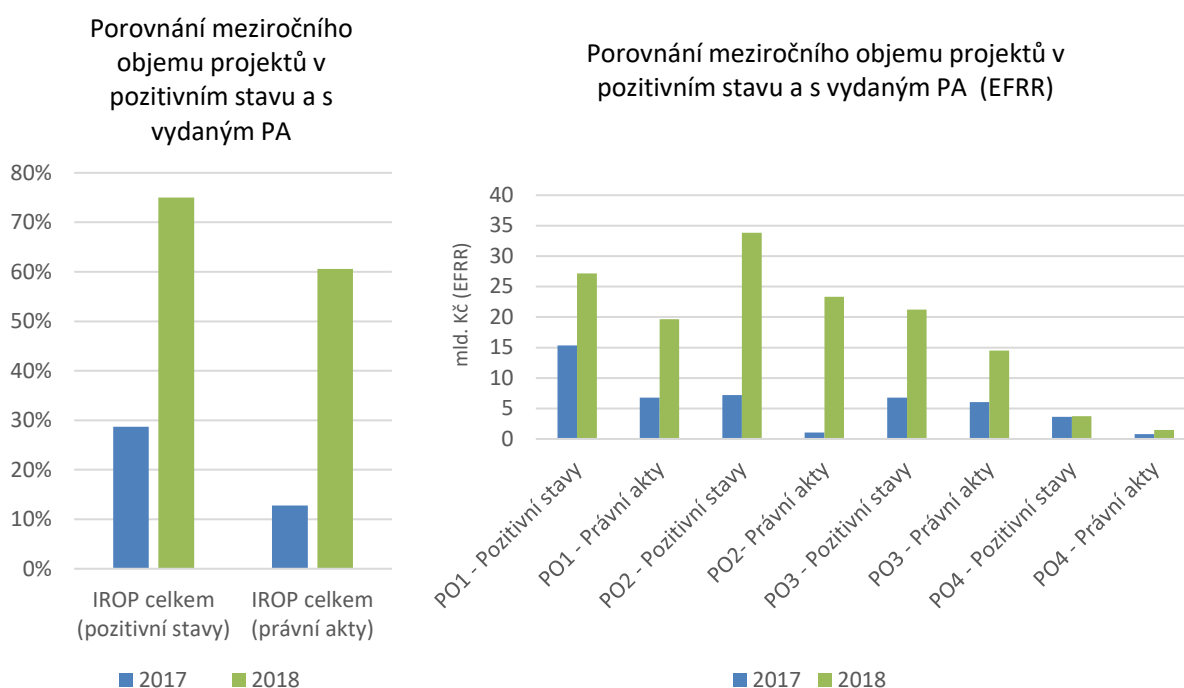
*Zdroj: MS2014+; Komentář: ŘO IROP si je vědom výrazného překročení hodnot některých indikátorů. Tento stav je způsoben podhodnocením stanovených cílových hodnot indikátorů na základě zkušeností z předchozího programového období 2007–2013, ke kterému došlo v předimplementační fázi programu. Cílové hodnoty indikátorů budou součástí revize PD IROP.*

V prioritní ose 5 neviduje ŘO žádné bariéry čerpání z důvodu zkušeností příjemců s projekty v technické pomoci z minulých dvou programových období.

## 7 Závěr

Jak bylo naznačeno už v úvodních kapitolách, meziročně došlo v programu k urychlení pozitivního vývoje čerpání, což se projevilo významným nárůstem žádostí o podporu (z objemu EFRR okolo 30 % na více než 70 % alokace programu), a ještě relativně rychlejšího nárůstu objemu projektů s vydaným právním aktem (z 10 % na 60 % alokace programu). Největšího nárůstu v tomto ohledu zaznamenala PO2, kde byl absolutní nárůst schválených žádostí ve výši 32 mld. Kč. Vzhledem ke zmíněným objemům lze očekávat, že dynamika programu bude v tomto a příštím roce dosahovat vrcholu a těžiště činností se bude přesunovat k fyzické realizaci a ukončování projektů. Na straně implementační struktury bude tento posun zrcadlen tím, že z důrazu na fázi hodnotitelskou bude nutné se přeorientovat na fázi managementu projektů a efektivní zvládnutí procesu finanční administrace projektu a také kontrolních funkcí.

Graf 54: Porovnání meziročního stavu programu



Z pohledu plnění cílů programu nejsou v dlouhodobém horizontu známy žádné překážky, nicméně do konce tohoto roku je nutné vyčerpat alokaci stanovenou pro rok 2015 (tzv. pravidlo n+3) a zároveň také naplnit milníky, které jsou stanoveny pro hlavní věcné indikátory v jednotlivých SC. Jak je zobrazeno v jednotlivých kapitolách, věcné plnění v tomto ohledu až na výjimky (SC 2.2, SC 2.5) nevykazuje větší problémy, nicméně pro jednotlivé osy jsou také nastaveny finanční milníky a zde se jeví jako problémové osy 3 a 4, kde v současnosti nelze predikovat jejich splnění. Z tohoto důvodu ŘO v revizi PD 1.2, která byla zaslána do EK na přelomu května a června navrhuje přesun části finančních milníků z problémových PO 3 a 4 do PO 1 a 2, kde je odhadováno, že dojde k výraznému překročení původně nastavených hodnot.

## 8 Seznam tabulek a grafů

### Seznam grafů

Graf 1: Porovnání meziročního objemu projektů v pozitivním stavu a s vydaným PA .....	8
Graf 2: Porovnání meziročního objemu projektů v pozitivním stavu a s vydaným PA.....	8
Graf 3: Podíl počtu náhradních projektů na alokaci PO .....	9
Graf 4: Podíl počtu vyřazených projektů na alokaci PO .....	9
Graf 5: Podíl EFRR projektů v pozitivním stavu na celkové alokaci výzev dle aktivity PO1 .....	9
Graf 6: Podíl EFRR projektů v pozitivním stavu na celkové alokaci výzev dle aktivity PO2 .....	10
Graf 7: Podíl EFRR projektů v pozitivním stavu na celkové alokaci výzev dle aktivity PO3 .....	10
Graf 8: Ilustrativní rozložení počtu projektů podle kraje realizace .....	11
Graf 9: Objem EFRR projektů v SC 1.1 dle místa realizace (pozitivní stavy) .....	16
Graf 10: Porovnání plánu čerpání na základě plánů krajů (V/2017) a skutečného plnění výzvy.....	17
Graf 11: Predikce čerpání na základě odhadů krajů (V/2017, III/2018) a skutečného plnění výzvy.....	17
Graf 12: Porovnání finančního plánu IPRÚ s alokací 40. výzvy.....	18
Graf 13: Finanční plán čerpání strategií IPRÚ v SC 1.1 .....	18
Graf 14: Porovnání alokace jednotlivých IPRÚ a objemu pozitivních projektů v SC 1.1 .....	18
Graf 15: Porovnání finančního plánu ITI s alokací 42. výzvy .....	19
Graf 16: Finanční plán čerpání strategií ITI v SC 1.1.....	19
Graf 17: Porovnání alokace jednotlivých ITI a objemu pozitivních projektů v SC 1.1 .....	19
Graf 18: Objem EFRR projektů v SC 1.1 dle právní formy (pozitivní stavy).....	23
Graf 19: Porovnání finančního plánu IPRÚ s alokací 61. výzvy.....	28
Graf 20: Finanční plán čerpání strategií IPRÚ v SC 2.1 .....	28
Graf 21: Porovnání alokace jednotlivých IPRÚ a objemu pozitivních projektů v SC 2.1 .....	28
Graf 22: Porovnání finančního plánu ITI s alokací 60. výzvy .....	29
Graf 23: Finanční plán čerpání strategií ITI v SC 2.1.....	29
Graf 24: Porovnání alokace jednotlivých ITI a objemu pozitivních projektů v SC 2.1 .....	29
Graf 25: Objem EFRR projektů v SC 2.5 dle právní formy (pozitivní stavy).....	33
Graf 26: Porovnání finančního plánu IPRÚ s alokací 51. výzvy .....	40
Graf 27: Finanční plán čerpání strategií IPRÚ v SC 1.2 .....	40
Graf 28: Porovnání alokace jednotlivých IPRÚ a objemu pozitivních projektů v SC 1.2 .....	41
Graf 29: Porovnání finančního plánu ITI na období 2017-2018 s alokací 50. výzvy .....	41
Graf 30: Finanční plán čerpání strategií ITI v SC 1.2 .....	41
Graf 31: Porovnání alokace jednotlivých ITI a objemu pozitivních projektů v SC 1.2 .....	42
Graf 32: Počty projektů aktivity Odolnost stanic IZS (pouze pozitivní stavy).....	45
Graf 33: Počty projektů v SC 2.2 podle právní formy žadatele (pouze pozitivní stavy) .....	50
Graf 34: Porovnání finančního plánu IPRÚ s alokací 64. výzvy.....	51
Graf 35: Finanční plán čerpání strategií IPRÚ v SC 2.2 .....	51
Graf 36: Porovnání alokace jednotlivých IPRÚ a objemu pozitivních projektů v SC 2.2 .....	51
Graf 37: Porovnání finančního plánu ITI s alokací 63. výzvy .....	52
Graf 38: Finanční plán čerpání strategií ITI v SC 2.2.....	52
Graf 39: Porovnání alokace jednotlivých ITI a objemu pozitivních projektů v SC 2.2 .....	52
Graf 40: EFRR projektů v PO 2.3 dle právní formy žadatele (pouze pozitivní stavy) .....	55
Graf 41: Porovnání finančního plánu IPRÚ s alokací výzev IPRÚ SC 2.4 .....	62
Graf 42: Finanční plán čerpání strategií IPRÚ v SC 2.4 .....	62
Graf 43: Porovnání alokace jednotlivých IPRÚ a objemu pozitivních projektů v SC 2.4 .....	62
Graf 44: Porovnání finančního plánu ITI s alokací výzev ITI SC 2.4.....	63
Graf 45: Finanční plán čerpání strategií ITI v SC 2.4.....	63
Graf 46: Porovnání alokace jednotlivých ITI a objemu pozitivních projektů v SC 2.4 .....	63

<i>Graf 47: EFRR projektů v PO 3.1 dle právní formy žadatele (pouze pozitivní stavy)</i> .....	67
<i>Graf 48: Porovnání finančního plánu IPRÚ s alokací 41. výzvy</i> .....	67
<i>Graf 49: Finanční plán čerpání strategií IPRÚ v SC 3.1</i> .....	67
<i>Graf 50: Porovnání alokace jednotlivých IPRÚ a objemu pozitivních projektů v SC 3.1</i> .....	68
<i>Graf 51: Porovnání finančního plánu ITI s alokací 50. výzvy</i> .....	68
<i>Graf 52: Finanční plán čerpání strategií ITI v SC 3.1</i> .....	68
<i>Graf 53: Porovnání alokace jednotlivých ITI a objemu pozitivních projektů v SC 2.4</i> .....	69
<i>Graf 54: Porovnání meziročního stavu programu</i> .....	84

## **Seznam tabulek**

<i>Tabulka 1: Vyhlášené výzvy</i> .....	4
<i>Tabulka 2: Plánované výzvy</i> .....	7
<i>Tabulka 3: Modul FAQ na microsite IROP</i> .....	12
<i>Tabulka 4: Údaje o projektech a alokaci SC 1.1</i> .....	15
<i>Tabulka 5: Věcné plnění SC 1.1</i> .....	15
<i>Tabulka 6: Údaje o projektech a alokaci SC 2.1</i> .....	22
<i>Tabulka 7: Věcné plnění SC 2.1</i> .....	25
<i>Tabulka 8: Údaje o projektech a alokaci SC 2.5</i> .....	32
<i>Tabulka 9: Věcné plnění SC 2.5</i> .....	32
<i>Tabulka 10: Údaje o projektech a alokaci SC 1.2</i> .....	36
<i>Tabulka 11: Věcné plnění SC 1.2</i> .....	37
<i>Tabulka 12: Údaje o projektech a alokaci SC 1.3</i> .....	44
<i>Tabulka 13: Věcné plnění SC 1.3</i> .....	44
<i>Tabulka 14: Údaje o projektech a alokaci SC 2.2</i> .....	49
<i>Tabulka 15: Věcné plnění SC 2.2</i> .....	50
<i>Tabulka 16: Údaje o projektech a alokaci SC 2.3</i> .....	54
<i>Tabulka 17: Věcné plnění SC 2.3</i> .....	55
<i>Tabulka 18: Údaje o projektech a alokaci SC 2.4</i> .....	58
<i>Tabulka 19: Věcné plnění SC 2.4</i> .....	59
<i>Tabulka 20: Indikativní rozpad alokace SC 2.4</i> .....	61
<i>Tabulka 21: Údaje o projektech a alokaci SC 3.1</i> .....	66
<i>Tabulka 22: Věcné plnění SC 3.1</i> .....	66
<i>Tabulka 23: Údaje o projektech a alokaci SC 3.2</i> .....	70
<i>Tabulka 24: Věcné plnění SC 3.2</i> .....	71
<i>Tabulka 25: Údaje o projektech a alokaci SC 3.3</i> .....	73
<i>Tabulka 26: Věcné plnění SC 3.3</i> .....	74
<i>Tabulka 27: Údaje o projektech a alokaci SC 3.3</i> .....	76
<i>Tabulka 28: Indikativní rozdělení alokace podle věcných SC IROP</i> .....	77
<i>Tabulka 29: Věcné plnění SC 4.2</i> .....	81
<i>Tabulka 30: Údaje o projektech a alokaci SC 4.2</i> .....	81
<i>Tabulka 31: Údaje o projektech a alokaci SC 5.1</i> .....	82
<i>Tabulka 32: Věcné plnění SC 5.1</i> .....	82