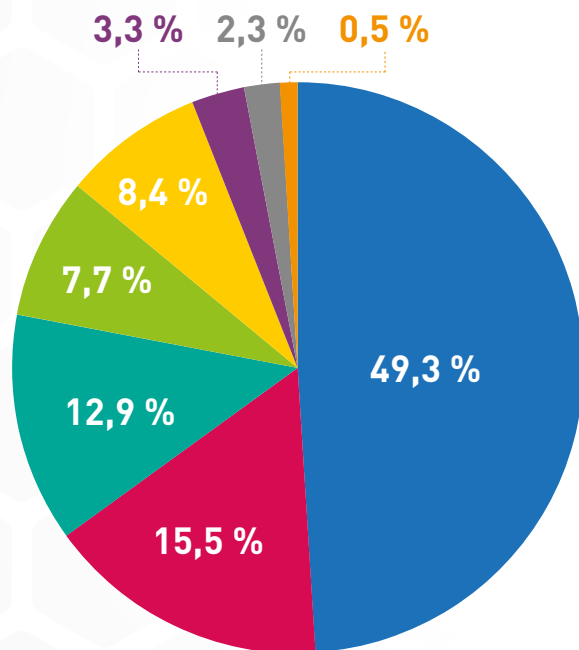




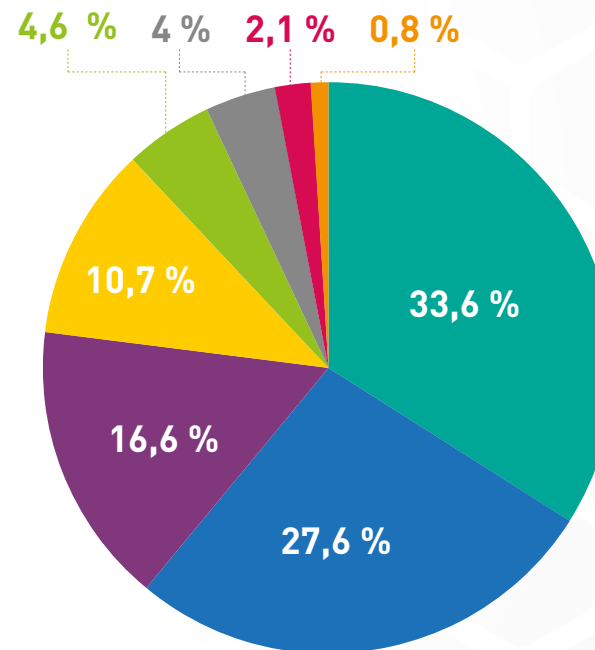
Koho IROP podporuje?

Nejvyšší **nárůst** v počtu podpořených projektů proběhl v **soukromém sektoru o 22 %**

V objemech nejvíce narostly projekty **krajů o 17 %**. Od začátku února byly podpořeny projekty za dalších **7 mld. Kč**




Podíl podpořených projektů dle typu příjemce
(n=7 383)



Podíly objemů podpořených projektů dle typu příjemce
(z objemu 98 566 570 597 Kč)

■ Obec
 ■ SVJ
 ■ Kraj
 ■ NNO
 ■ Soukromý sektor
 ■ Státní příjemci
 ■ Církevní instituce
 ■ PO samosprávy



Neziskový sektor a IROP

V IROP bylo podpořeno 624 projektů NNO za celkovou částku 7,4 mld. Kč.

Největší část peněz šla na specifický cíl 3.1 Kulturu a památky, celkem 48 projektů za 2,8 mld. Kč.

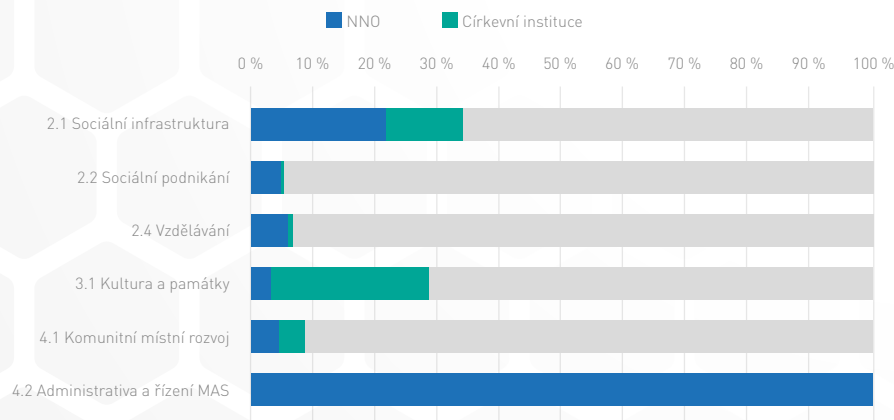
238 projektů vhodnotě 1,8 mld. Kč jde na administrativní a řídicí výdaje místních akčních skupin.

V objemu 1,8 mld. Kč bylo podpořeno na 175 projektů ve specifickém cíli 2.1 Sociální infrastruktura na rozvoj sociálních služeb.

PRÁVNÍ FORMA	POČET PROJEKTŮ	PŘÍSPĚVEK UNIE
Nadace	2	10 mil. Kč
Nadační fond	2	9 mil. Kč
Obecně prospěšná společnost	159	1 398 mil. Kč
Pobočný spolek	5	16 mil. Kč
Spolek	249	1 957 mil. Kč
Školská právnická osoba	25	314 mil. Kč
Ústav	38	277 mil. Kč
Evidované církevní právnické osoby	140	3 393 mil. Kč
Církev a náboženské společnosti	4	14 mil. Kč

Podíly objemu projektů NNO na specifických cílech

(jen SC s podílem NNO + církv. inst. vyšším než 1 %)



Více než třetinu (38 %) počtu podpořených projektů v 2.1 Sociální infrastrukturu realizují NNO. Tvoří celkem 35 % objemu na specifickém cíli.

Ve specifickém cíli 3.1 Kultura a památky tvoří 29 % podpora pro NNO. Drtivá většina částky (91 %) jde církevním institucím.

Ze specifického cíle 4.2 Administrativa a řízení MAS čerpají pouze místní akční skupiny (NNO). Jde o projekty spolků (152 projektů), o.p.s. (80) a ústavů (6).



NNO v krajích

Nejvíce projektů NNO bylo podpořeno ve **Středočeském kraji**. Celkem jich bylo **77** a dosahují objemu **1 mld. Kč**

Nejméně v Karlovarském – 20 projektů za 272 mil. Kč

Průměrný objem podpořeného projektu NNO je 11,8 mil. Kč.

Nejvyšší je v Plzeňském kraji, činí 18,1 mil. Kč.

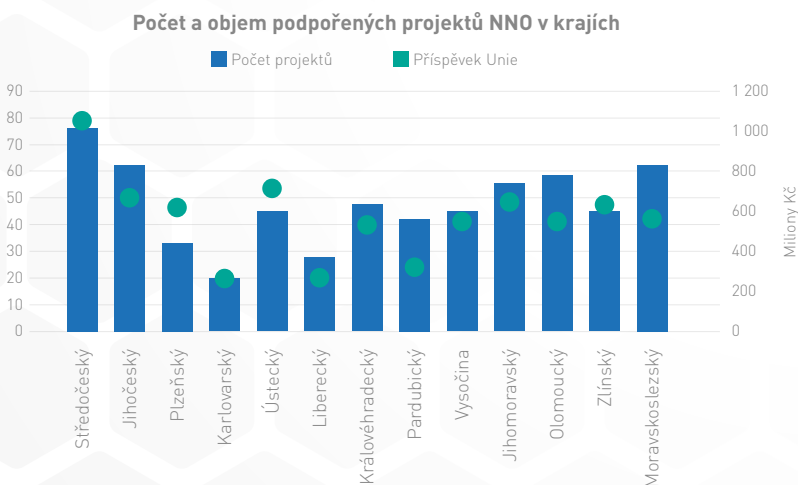
Naopak nejnižší je v Pardubickém kraji, 7,4 mil. Kč.

Medián projektů NNO je 6,4 mil. Kč.

Ve specifickém cíli 2.1 Sociální infrastruktura bylo nejvíce projektů NNO podpořeno v Ústeckém kraji. Celkem jde o 23 projektů za 376,5 mil. Kč.

NNO v Moravskoslezském kraji vedou v podpoře projektů ve specifickém cíli 2.4 Vzdělávání s 13 projekty za celkem 111,4 mil. Kč.

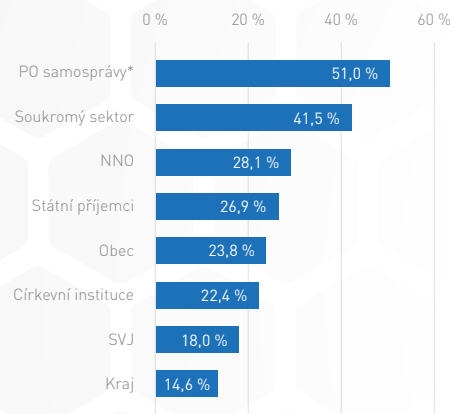
Nejvíce podpořených projektů NNO zaměřujících se na 3.1 Kulturu a památky je v Jihočeském kraji. Jde o 10 projektů za celkem 352,3 mil. Kč.



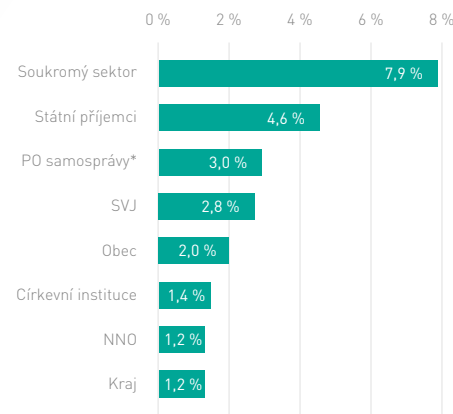


Úspěšnost projektů

Podíl neúspěšných v hodnocení



Podíl nedokončených projektů



Přibližně tři čtvrtiny projektů prošly hodnocením. Na 2442 jich neprošlo.

Z projektů úspěšných v hodnocení došlo do fáze realizace 86 % z nich. Z realizovaných projektů nebylo dokončeno 164, které tvoří 2,6 %.

Nejúspěšnější v hodnocení zároveň nejčastěji dokončené jsou projekty krajů.

Nejvíce projektů NNO neprošlo hodnocením ve specifickém cíli 2.1 Sociální infrastruktura (94), 4.2 Administrativa a řízení MAS (60) a 2.4 Vzdělávání (43).

Podílově nejvíce projektů** neprošlo hodnocením ve 2.4 Vzdělávání (34 %), dále ve 2.1 Sociální infrastruktura (31 %) a 4.1 Komunitní místní rozvoj (26 %).

NNO celkem se 1,3 % nedokončených projektů jsou druhým neúspěšnějším typem příjemce v jejich realizaci. Pouze 6 jich neuspělo v realizaci.

*PO samosprávy mají nejnižší počet projektů. Projekty v této kategorii nemohly být přesně zařazeny pod obce ani kraje. V grafu neúspěšných projektů vychází z 98 projektů, u nedokončených z 33.
** Pro n>50 projektů. Celkově v pěti z devíti specifických cílů, kde figurují NNO.

PRÁVNÍ FORMA PŘÍJEMCE	POČET DOHODNO-CENÝCH PROJEKTŮ	Z TOHO PODÍL NEÚSPĚŠNÝCH
Nadace	4	0,0%
Nadační fond	6	50,0%
Obecně prospěšná společnost	240	27,5%
Pobočný spolek	9	44,4%
Spolek	396	28,0%
Školská právnická osoba	46	28,3%
Ústav	60	28,3%
Církev a náboženské společnosti	6	33,3%
Evidované církevní právnické osoby	213	22,1%



DOSTUPNÝ



MODERNÍ



AKTIVNÍ



ZDRAVÝ



ÚSPORNÝ



PERSPEKTIVNÍ



KULTURNÍ

Pozn.:

Z důvodů zaokrouhlení na desetiny dává celek v grafu Podíl podpořených projektů dle typu příjemce 99,9 %

Do obcí či krajů jsou započítány také jimi vlastněné s.r.o., a.s. a zřizované příspěvkové organizace.

Zdroje:

MS2014+ k 1.5.2019