

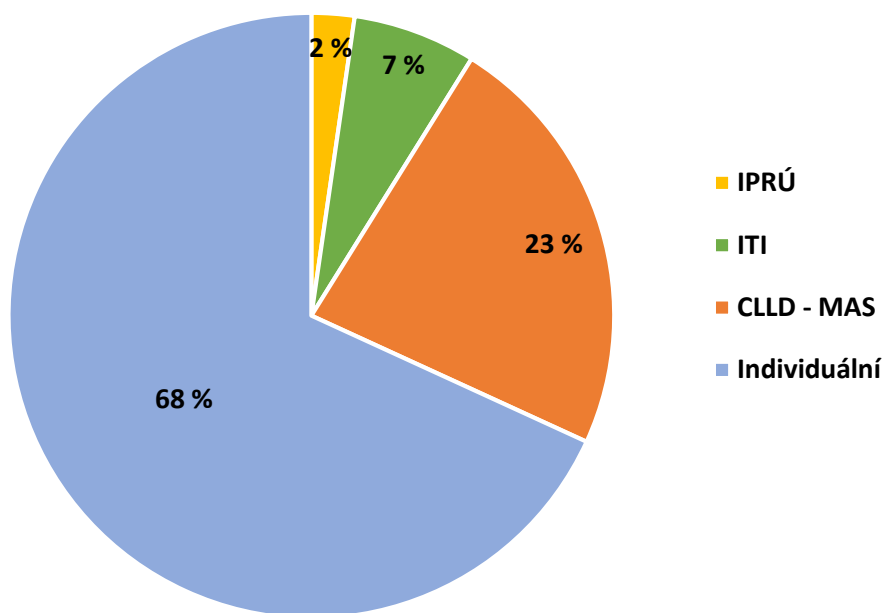
Přehled integrovaných a individuálních projektů v IROP

Začátkem dubna 2020 bylo z IROP podpořeno celkem
8 461 projektů v objemu **108,6 mld. Kč**

Na **integrované projekty** připadá téměř
jedna třetina počtu všech podpořených
projektů a **16 % poskytnuté podpory**

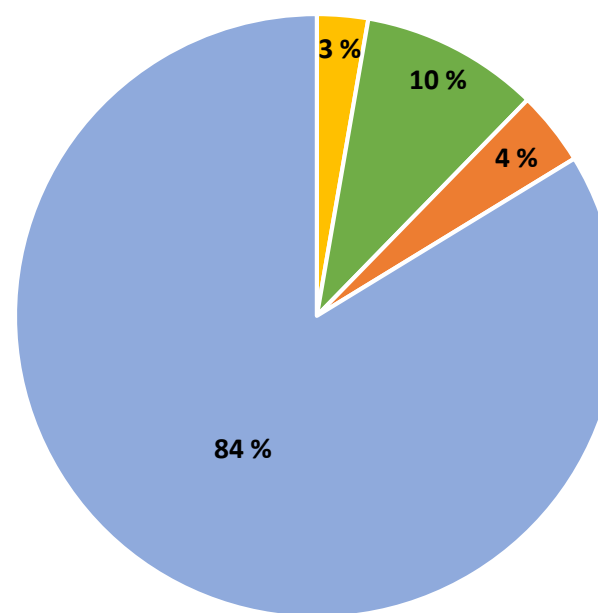
Podíly na počtu podpořených projektů dle typu nástroje

(n=8 461)



Podíl na objemu podpořených projektů dle typu nástroje

(z objemu 108,6 mld. Kč EFRR)



* Definice integrovaných nástrojů je vysvětlena na poslední stránce dokumentu v poznámkách.

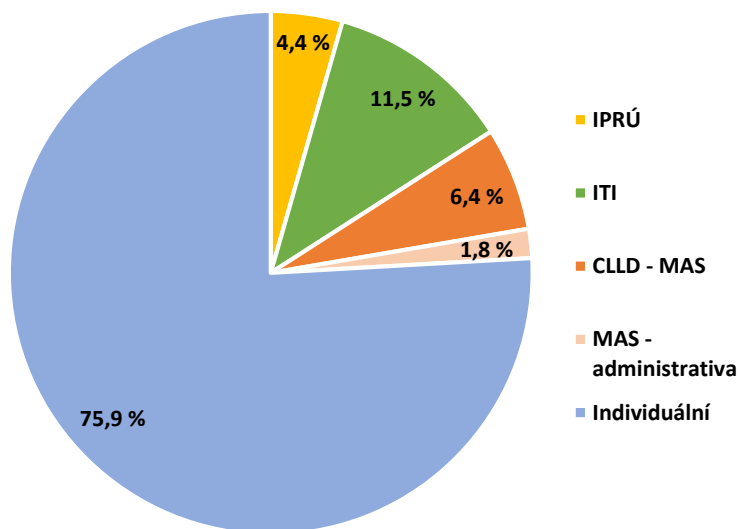
Integrované nástroje v IROP

Na projekty integrovaných nástrojů je **vyčleněno 29 mld. Kč**

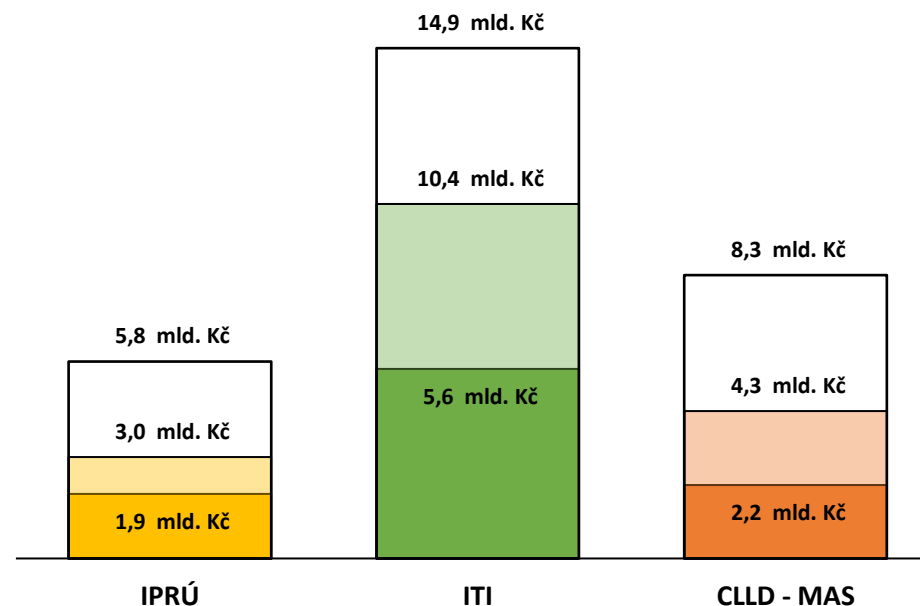
Byly v nich **podpořeny projekty** za celkem **17,7 mld. Kč**

V integrovaných nástrojích bylo **proplaceno 9,7 mld. Kč**

Podíly alokace jednotlivých nástrojů



Celková alokace, objem podpořených projektů a již proplacená částka dle typu IN



Za **IPRÚ** bylo dosud proplaceno **33 %** jejich alokace a **zbývá** proplatit přibližně **3,9 mld. Kč**.

ITÍ mají proplaceno **37 %** přidělené alokace. Ještě v nich **zbývá** zhruba **9,3 mld. Kč** k proplacení.

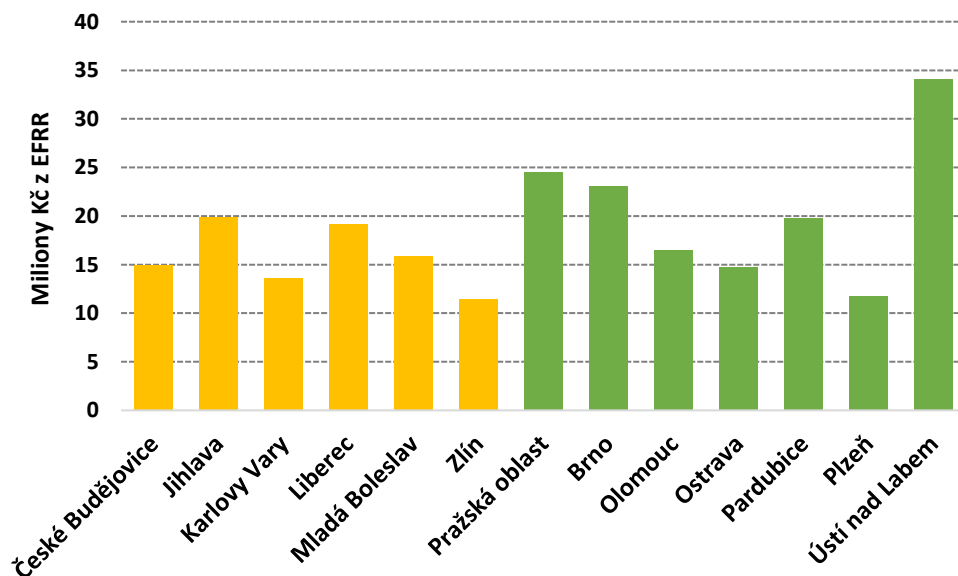
Ve všech **MAS** bylo dosud **proplaceno 26 %** jejich alokace. Na jimi administrované projekty **zbývá** stále zhruba **6,1 mld. Kč**.

Jak jsou na tom jednotlivé IN?

Průměrná podpora projektu ve všech typech integrovaných nástrojů je **6,6 mil. Kč**

Nejvyšší průměr podpory projektu mají ITI - 18,6 mil. Kč a IPRÚ - 15,3 mil. Kč. Pro CLLD – MAS je průměr 2,2 mil. Kč*

Průměrný objem podpory projektu



| IPRÚ | Počet projektů | Podpora z EFRR |
|------------------|----------------|----------------|
| České Budějovice | 39 | 584 mil. Kč |
| Jihlava | 15 | 299 mil. Kč |
| Karlovy Vary | 36 | 488 mil. Kč |
| Liberec | 38 | 728 mil. Kč |
| Mladá Boleslav | 26 | 414 mil. Kč |
| Zlín | 40 | 458 mil. Kč |

| ITI | Počet projektů | Podpora z EFRR |
|-----------------------------|----------------|----------------|
| Pražská metropolitní oblast | 90 | 2 207 mil. Kč |
| Brno | 63 | 1 452 mil. Kč |
| Olomouc | 95 | 1 567 mil. Kč |
| Ostrava | 157 | 2 319 mil. Kč |
| Pardubice | 65 | 1 285 mil. Kč |
| Plzeň | 63 | 738 mil. Kč |
| Ústí nad Labem | 24 | 818 mil. Kč |

* Do CLLD patří 180 Místních akčních skupin. Z praktických důvodů jsou uvedeny dle kraje realizace projektů, viz dále.

Kde jsou umístěny projekty IN?

Nejvíce projektů integrovaných nástrojů bylo podpořeno a je realizováno na území **Středočeského (371)** a **Moravskoslezského (323)** kraje. Nejméně v **Libereckém kraji (97)**.

Nejvyšší objem podpory získaly projekty IN také ve **Středočeském (3,3 mld. Kč)** a **Moravskoslezském (2,8 mld. Kč)** kraji. **Nejmenší objem** podpory na **Vysočině (555 mil. Kč)**.

Nejvyšší průměrný objem podpořeného projektu IN je v **Libereckém kraji**, kde průměrně dosahuje **9,3 mil. Kč** a dále v **Jihomoravském kraji** s průměrem **9,1 mil. Kč**.

Průměrně **nejmenší projekty** jsou v **Pardubickém (3,5 mil. Kč)** a **Zlínském kraji (3,7 mil. Kč)**.

| Kraj | IPRÚ | | ITI | | CLLD - MAS | | Celkem | |
|-----------------|-------|----------------|-------|----------------|------------|----------------|------------|----------------------|
| | Počet | Podpora z EFRR | Počet | Podpora z EFRR | Počet | Podpora z EFRR | Počet | Podpora z EFRR |
| Středočeský | 26 | 414 mil. Kč | 90 | 2 207 mil. Kč | 255 | 688 mil. Kč | 371 | 3 309 mil. Kč |
| Jihočeský | 39 | 584 mil. Kč | - | - | 143 | 277 mil. Kč | 182 | 861 mil. Kč |
| Plzeňský | - | - | 63 | 738 mil. Kč | 82 | 271 mil. Kč | 145 | 1 009 mil. Kč |
| Karlovarský | 36 | 488 mil. Kč | - | - | 63 | 205 mil. Kč | 99 | 693 mil. Kč |
| Ústecký | - | - | 24 | 818 mil. Kč | 123 | 307 mil. Kč | 147 | 1 125 mil. Kč |
| Liberecký | 38 | 728 mil. Kč | - | - | 59 | 178 mil. Kč | 97 | 906 mil. Kč |
| Královéhradecký | - | - | 32 | 704 mil. Kč | 192 | 326 mil. Kč | 224 | 1 030 mil. Kč |
| Pardubický | - | - | 33 | 580 mil. Kč | 236 | 375 mil. Kč | 269 | 955 mil. Kč |
| Vysočina | 15 | 299 mil. Kč | - | - | 129 | 256 mil. Kč | 144 | 555 mil. Kč |
| Jihomoravský | - | - | 63 | 1 452 mil. Kč | 134 | 341 mil. Kč | 197 | 1 793 mil. Kč |
| Olomoucký | - | - | 95 | 1 567 mil. Kč | 198 | 329 mil. Kč | 293 | 1 896 mil. Kč |
| Moravskoslezský | - | - | 157 | 2 319 mil. Kč | 166 | 470 mil. Kč | 323 | 2 788 mil. Kč |
| Zlínský | 40 | 458 mil. Kč | - | - | 163 | 294 mil. Kč | 203 | 751 mil. Kč |

Aktivity dle typu integrovaného nástroje I.

Nejvíce podpořených projektů integrovaných nástrojů je v aktivitách **Infrastruktura základních škol (788)**, **Bezpečnost dopravy (663)** a **Rozvoj sociálních služeb (195)**.

Nejvyšší objem podpory získaly projekty integrovaných nástrojů v aktivitách **Infrastruktura základních škol (3 mld. Kč)** **Nízkoemisní doprava (2,8 mld. Kč)** a **Silnice (1,8 mld. Kč)**.

Průměrně nejvyšší objem podpory na projekt získaly projekty v aktivitě **Nízkoemisní doprava (69 mil. Kč / projekt)** a **Silnice (58 mil. Kč / projekt)**.

V **IPRÚ** bylo nejvíce projektů podpořeno v aktivitě **Infrastruktura ZŠ**, celkem **34 projektů**. **Nejvyšší objem podpory** získaly projekty **Nízkoemisní dopravy, 800 mil. Kč**.

V **ITI** bylo podpořeno nejvíce projektů v aktivitě **Infrastruktura ZŠ, 223**. **Nejvyšší objem podpory** opět získaly projekty aktivity **Nízkoemisní dopravy, 2 mld. Kč**.

MAS podpořily nejvíce projektů v aktivitě **Bezpečnost dopravy, celkem 663**. Projekty této aktivity mají zároveň **nejvyšší objem podpory, celkem 1,3 mld. Kč**.

| Specifický cíl | Aktivita | IPRÚ | | ITI | | CLLD - MAS | | Celkem | |
|----------------|---------------------|-------|-------------|-------|---------------|------------|---------------|--------|---------------|
| | | Počet | Objem EFRR | Počet | Objem EFRR | Počet | Objem EFRR | Počet | Objem EFRR |
| SC 1.1 | Silnice | 8 | 239 mil. Kč | 24 | 1 605 mil. Kč | - | - | 32 | 1 844 mil. Kč |
| SC 1.2 | Bezpečnost dopravy | 15 | 120 mil. Kč | 6 | 79 mil. Kč | 642 | 1 319 mil. Kč | 663 | 1 518 mil. Kč |
| | Cyklodoprava | 26 | 303 mil. Kč | 42 | 518 mil. Kč | 59 | 273 mil. Kč | 127 | 1 093 mil. Kč |
| | Nízkoemisní doprava | 11 | 797 mil. Kč | 28 | 1 971 mil. Kč | 1 | 5 mil. Kč | 40 | 2 773 mil. Kč |
| | Telematika | 7 | 43 mil. Kč | 3 | 114 mil. Kč | 1 | 15 mil. Kč | 11 | 172 mil. Kč |
| | Terminály | 8 | 75 mil. Kč | 30 | 1 065 mil. Kč | 9 | 45 mil. Kč | 47 | 1 186 mil. Kč |
| SC 1.3 | Odolnost stanic IZS | - | - | - | - | 48 | 114 mil. Kč | 48 | 114 mil. Kč |
| | Vybavení IZS | - | - | - | - | 129 | 210 mil. Kč | 129 | 210 mil. Kč |

Aktivity dle typu integrovaného nástroje II.

Nejméně podpořených projektů spadá do aktivity **Polyfunkční komunitní centra**, kde je pouze 1. **Nejmenší objem podpory** získaly projekty v aktivitě **Územní plány**, zhruba 1 mil. Kč.

Průměrně nejmenší objem podpory na projekt připadá na projekty aktivity **Územní plány** (400 tis. Kč / projekt). U aktivit s alespoň podpořenými 30 projekty připadá na projekty aktivity **Vybavení IZS** (1,6 mil. Kč / projekt).

V IPRÚ nebyl podpořen žádný projekt v aktivitě **Sbírkové a knihovní fondy**. **Nejmenší objem** podpory připadá na **Infrastrukturu zájm. a neformálního vzdělávání** (3 mil. Kč).

V ITI nebyl podpořen žádný projekt **Polyfunkčních komunitních center**. **Nejmenší objem podpory** připadá na projekty aktivity **Sociální podnikání** (25 mil. Kč).

MAS podpořily jen jeden projekt **Polyfunkčních komunitních center**. **Nejmenší objem podpory** je v projektech aktivity **Územní plány** (zhruba 1 mil. Kč).

| Specifický cíl | Aktivita | IPRÚ | | ITI | | CLLD - MAS | | Celkem | |
|----------------|---|-------|-------------|-------|---------------|------------|---------------|--------|---------------|
| | | Počet | Objem EFRR | Počet | Objem EFRR | Počet | Objem EFRR | Počet | Objem EFRR |
| SC 2.1 | Komunitní centra | 1 | 16 mil. Kč | 4 | 108 mil. Kč | 87 | 297 mil. Kč | 92 | 421 mil. Kč |
| | Polyfunkční komunitní centra | 1 | 55 mil. Kč | - | - | - | - | 1 | 55 mil. Kč |
| | Rozvoj sociálních služeb | 23 | 241 mil. Kč | 19 | 354 mil. Kč | 153 | 216 mil. Kč | 195 | 810 mil. Kč |
| | Sociální bydlení | 9 | 82 mil. Kč | 23 | 167 mil. Kč | 19 | 71 mil. Kč | 51 | 320 mil. Kč |
| SC 2.2 | Sociální podnikání | 3 | 7 mil. Kč | 8 | 25 mil. Kč | 40 | 87 mil. Kč | 51 | 119 mil. Kč |
| SC 2.3 | Deinstitucionalizace psychiatrické péče | - | - | - | - | 0 | 0 mil. Kč | 0 | 0 mil. Kč |
| SC 2.4 | Infrastruktura předšk. vzdělávání | 19 | 373 mil. Kč | 25 | 466 mil. Kč | 56 | 217 mil. Kč | 100 | 1 056 mil. Kč |
| | Infrastruktura ZŠ | 34 | 315 mil. Kč | 223 | 1 575 mil. Kč | 531 | 1 101 mil. Kč | 788 | 2 991 mil. Kč |
| | Infrastruktura SŠ a VOŠ | 23 | 110 mil. Kč | 91 | 1 043 mil. Kč | 48 | 98 mil. Kč | 162 | 1 251 mil. Kč |
| | Infrastruktura zájm. a neform. vzdělávání | 1 | 3 mil. Kč | 13 | 78 mil. Kč | 68 | 94 mil. Kč | 82 | 175 mil. Kč |
| SC 3.1 | Revitalizace památek | 5 | 190 mil. Kč | 15 | 939 mil. Kč | 39 | 148 mil. Kč | 59 | 1 278 mil. Kč |
| | Sbírkové a knihovní fondy | - | - | 3 | 278 mil. Kč | 2 | 3 mil. Kč | 5 | 281 mil. Kč |
| SC 3.3 | Územní plány | - | - | - | - | 3 | 1 mil. Kč | 3 | 1 mil. Kč |
| | Územní studie | - | - | - | - | 8 | 4 mil. Kč | 8 | 4 mil. Kč |

Poznámky:

V IROP jsou uplatňovány tři typy integrovaných nástrojů: ITI (Integrované územní investice), IPRÚ (Integrované plány rozvoje území) a CLLD (komunitně vedený místní rozvoj) s využitím Místních akčních skupin. Projekty realizované v jednom z uvedených typů integrovaného nástroje se označují jako integrované, mimo tyto nástroje se označují jako individuální. Více viz programový dokument IROP dostupný online: <https://irop.mmr.cz/cs/zadatele-a-prijemci/dokumenty/dokumenty/programovy-dokument-irop/programovy-dokument-irop-verze-8-3-2019>.

Tabulky na str. 5 a 6 obsahuje pouze ty aktivity, které je možné prostřednictvím integrovaných nástrojů podpořit.

Všechny zde uvažované projekty jsou podpořené, tj. byl jim vydán právní akt o podpoře a přislíbeno financování. Proplacená částka na str. 2 jsou skutečně proplacené peníze příjemcům z žádostí o platbu.

Specifický cíl 4.2 MAS – administrativa přímo neslouží k financování a realizaci projektů, přesto že je součástí prioritní osy pro integrované nástroje (CLLD). Z věcných důvodů je započítán jen v rozdělení alokace na str. 2.

Některé grafy nedávají přesně 100 % z důvodu automatického zaokrouhlení.

Pro přepočítání alokace je použit kurz ECB k dubnu 2020, tj. 27,315 CZK / EUR.

Data jsou z MS2014+ k 1.4.2020.