

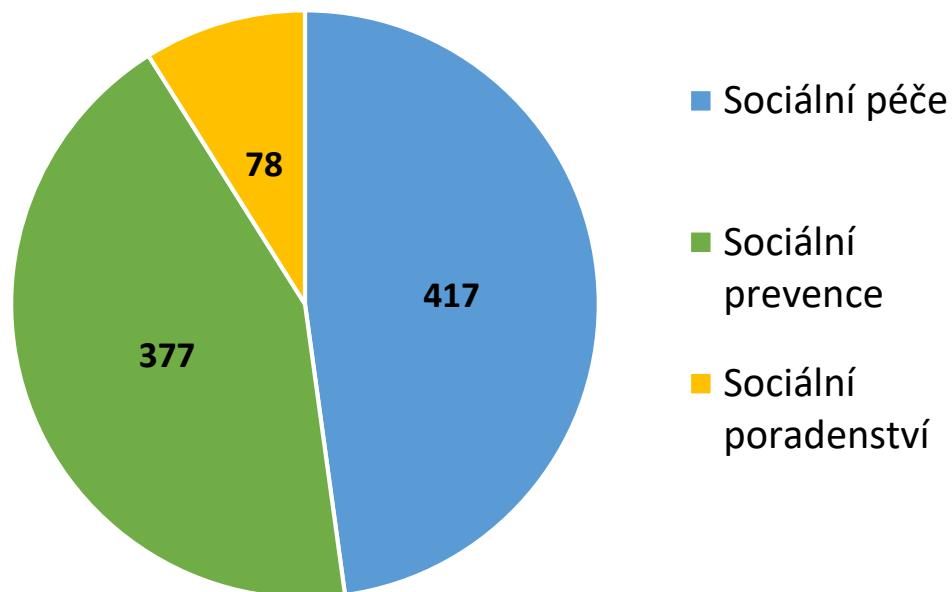
Přehled projektů sociálních služeb v IROP

K červenci 2020 bylo z IROP podpořeno celkem **9 159 projektů** v celkovém objemu **114 mld. Kč**

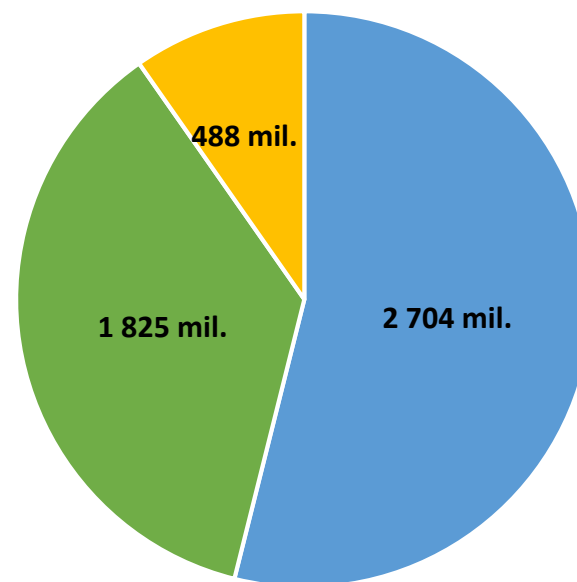
Bylo podpořeno v souhrnu **513** projektů zaměřených na sociální služby v objemu **5 mld. Kč**

Projekty zaměřené na **sociální služby** tvoří **5,6 %** podíl na počtu projektů programu a **4,4 % objemu** veškeré podpory

Podpořené sociální služby



Objemy podpořených služeb v Kč (EFRR)

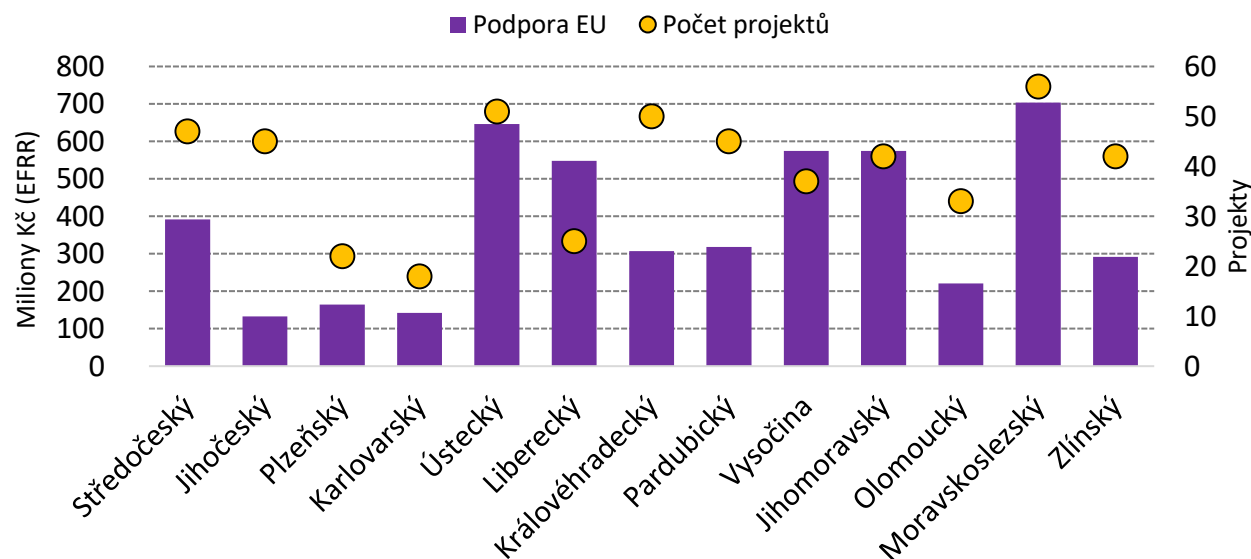


Místní rozložení projektů sociálních služeb

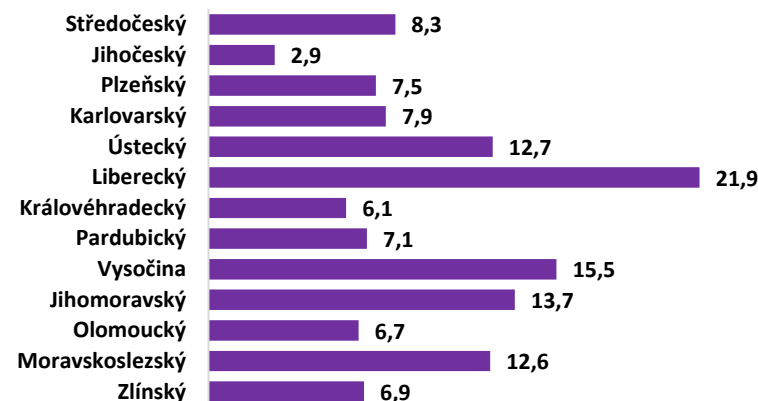
Nejvíce podpořených projektů sociálních služeb je realizováno na území **Ústeckého kraje**, celkem **95** a dále ve **Středočeském (86)** a **Moravskoslezském (85)** kraji. **Nejméně**, celkem **29**, v **Karlovarském kraji**.

Nejvyšší podporu získaly projekty v **Moravskoslezském kraji**, v souhrnu **704 mil. Kč**. Za ním následuje **Ústecký kraj (647 mil.)** a **Jihomoravský kraj (575 mil.)**. **Nejméně** získaly projekty sociálních služeb v **Jihočeském kraji**, celkem **133 mil. Kč**.

Podpořené projekty sociálních služeb v krajích



Průměrná podpora projektu (mil. Kč)



Nejvyšší průměrný objem podpory získaly projekty v **Libereckém kraji**, kde na každý projekt sociálních služeb připadá téměř **22 mil. Kč**. Následuje **Vysočina (15,5 mil.)** a **Jihomoravský kraj (13,7 mil.)**.

Nejnižší průměrný objem na projekt připadá na projekty v **Jihočeském kraji**, pouze **2,9 mil. Kč**.

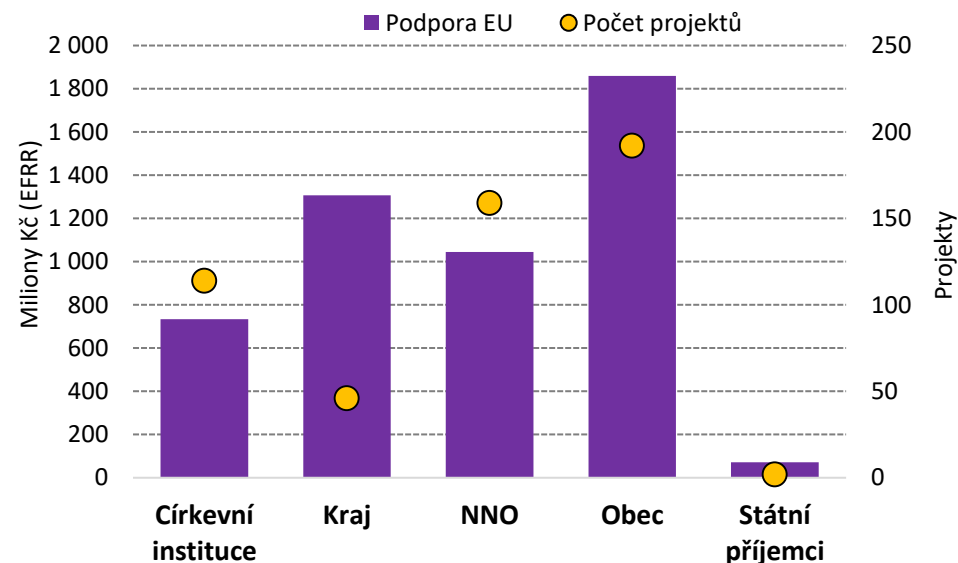
Příjemci a sociální služby v IROP

Nejvíce projektů sociálních služeb bylo **podpořeno obcím**, celkem **192** v objemu téměř **1,9 mld. Kč**. **Nejméně** podpořených projektů mají **státní příjemci**, celkově jde o **2 projekty** v souhrnu za **72 mil. Kč**.

Nejvyšší podpora na projekt připadá **státním příjemcům**, kde dosahuje **36 mil. Kč**. Jde však pouze o malý vzorek projektů. Druhý nejvyšší průměr podpory na projekt mají kraje s **28,4 mil. Kč na projekt**. **Nejmenší průměrná podpora** připadá na **církevní instituce (6,4 mil. Kč)** a **NNO (6,6 mil. Kč)**.

Při přepočítání průměrné podpory na počet služeb stále vedou se stejnou částkou státní příjemci. **Kraje** klesnou na **18,7 mil. Kč**. O více než polovinu klesnou **církevní instituce na 3,1 mil. Kč** podpory na službu.

Podpořené projekty dle typu příjemce



Kategorie příjemce	Sociální péče		Sociální prevence		Sociální poradenství		Celkem	
	Počet	Podpora EU	Počet	Podpora EU	Počet	Podpora EU	Počet	Podpora EU
Obec	137	738 mil. Kč	135	832 mil. Kč	34	289 mil. Kč	306	1 860 mil. Kč
Kraj	61	1 192 mil. Kč	7	101 mil. Kč	2	14 mil. Kč	70	1 307 mil. Kč
NNO	97	409 mil. Kč	133	499 mil. Kč	28	137 mil. Kč	258	1 045 mil. Kč
Církevní instituce	121	344 mil. Kč	101	341 mil. Kč	14	48 mil. Kč	236	734 mil. Kč
Státní příjemci	1	21 mil. Kč	1	51 mil. Kč	0	0 mil. Kč	2	72 mil. Kč

Podpořené sociální služby I.

Z typů sociálních služeb bylo z IROP **podpořeno nejvíce služeb sociální péče**. Ty tvoří zhruba polovinu počtu i objemu všech podpořených služeb.

Ze služeb sociální péče byla **nejčastěji podpořena pečovatelská služba**. Těch bylo podpořeno **156** a tvoří **více než třetinu všech podpořených služeb**.

Největší objem podpory získaly domovy pro osoby se zdravotním postižením. Služba získala z IROP **přes miliardu Kč**, což je **39 % veškeré podpory pro služby sociální péče**. **Průměrná podpora** na službu sociální péče činí **6,5 mil. Kč**.

Ve službách **sociálního poradenství**, tvořících **9 % počtu podpořených služeb** a zhruba **10 % objemu podpory**, vede drtivě **odborné sociální poradenství**. Tvoří **97 % podpořených služeb sociálního poradenství** co do počtu poradenských služeb a **99 % objemu podpory** pro sociální poradenství. Na jednu službu sociálního poradenství připadá **průměrná podpora 6,3 mil. Kč**.

Sociální péče	Počet služeb	Podpora EU
Domovy pro osoby se zdravotním postižením	42	1 060 mil. Kč
Chráněné bydlení	34	453 mil. Kč
Denní stacionáře	51	350 mil. Kč
Pečovatelská služba	156	252 mil. Kč
Domovy se zvláštním režimem	7	169 mil. Kč
Odlehčovací služby	32	167 mil. Kč
Osobní asistence	58	83 mil. Kč
Týdenní stacionáře	8	82 mil. Kč
Centra denních služeb	11	34 mil. Kč
Podpora samostatného bydlení	6	22 mil. Kč
Tísňová péče	8	19 mil. Kč
Průvodcovské a předčitatelské služby	4	13 mil. Kč

Sociální poradenství	Počet služeb	Podpora EU
Odborné	76	483 mil. Kč
Základní	2	5 mil. Kč

Podpořené sociální služby II.

Služby sociální prevence se podílejí na všech podpořených sociálních službách z IROP zhruba **43 % z počtu služeb a 36 % objemu jejich podpory.**

Nejčastěji podpořenou službou sociální prevence jsou sociálně aktivizační služby pro rodiny s dětmi. Těch bylo podpořeno celkem **81**. Naopak **nejméně bylo podpořeno služeb telefonické krizové pomoci**, která byla podpořena pouze jediná.

Nejvyšší objem podpory z IROP získaly služby sociální rehabilitace, v souhrnu 258 mil. Kč. Nejméně podpory získaly služby krizové pomoci a telefonické krizové pomoci (shodně 3,97 mil. Kč).

Průměrná podpora na jednu službu sociální prevence je nejnižší ze tří hlavních typů podpořených služeb a je na hodnotě **4,8 mil. Kč** na podpořenou službu sociální prevence.

Sociální prevence	Počet služeb	Podpora EU
Sociální rehabilitace	53	258 mil. Kč
Sociálně terapeutické dílny	34	257 mil. Kč
Sociálně aktivizační služby pro rodiny s dětmi	81	254 mil. Kč
Azylové domy	28	214 mil. Kč
Sociálně aktivizační služby pro seniory a osoby se zdravotním postižením	23	166 mil. Kč
Nízkoprahová zařízení pro děti a mládež	37	142 mil. Kč
Terénní programy	37	121 mil. Kč
Nízkoprahová denní centra	19	79 mil. Kč
Služby následné péče	6	78 mil. Kč
Noclehárny	18	69 mil. Kč
Kontaktní centra	10	49 mil. Kč
Raná péče	12	48 mil. Kč
Terapeutické komunity	7	40 mil. Kč
Domy na půl cesty	6	31 mil. Kč
Intervenční centra	3	10 mil. Kč
Telefonická krizová pomoc	1	4 mil. Kč
Krizová pomoc	2	4 mil. Kč

Poznámky:

Jako podpořené projekty jsou uvažovány projekty s již vydaným právním aktem o podpoře (PP30+).

Veškerá uvedená finanční podpora je příspěvek Evropské unie z Evropského fondu pro regionální rozvoj (EFRR).

Do kategorie příjemce kraj a obec jsou započítány také jejich zřizované organizace.

Sociální služby byly kategorizovány dle zákona č. 108/2006 Sb. (Zákon o sociálních službách)

Zdrojem dat je MS2014+, aktuální k 1. 7. 2020.